

# COQUIMATLÁN

H. AYUNTAMIENTO 2021-2024


**CUENTA PUBLICA**

**MES DE SEPTIEMBRE**

“2024 Año del Bicentenario de la Creación del Territorio de Colima”

“H. Ayuntamiento Coquimatlán, Colima”

Reforma S/N y Jesús Alcaraz, Coquimatlán, Col., Tel: 312 207 89 66, 312 207 92 58 C. P. 28400.



H. AYUNTAMIENTO DE COQUIMATLÁN  
ADMINISTRACIÓN 2021-2024

NO. DE OFICIO: 139/2024  
EXPEDIENTE: K:01

**ACTA NÚMERO 93 DE LA SESIÓN EXTRAORDINARIA DEL H. CABILDO  
CELEBRADA EL DÍA VIERNES 11 DE OCTUBRE DEL AÑO DOS MIL  
VEINTICUATRO.**


EN COQUIMATLÁN, COLIMA, CABECERA DEL MUNICIPIO DEL MISMO NOMBRE, ESTADO DE COLIMA, SIENDO LAS 13:00 HORAS (UNA DE LA TARDE) DEL DÍA **VIERNES 11 DE OCTUBRE DEL AÑO DOS MIL VEINTICUATRO**, SE REUNIERON EN LA SALA DE CABILDO "MANUEL LUCAS", DENTRO DE LA PRESIDENCIA MUNICIPAL, LA PRESIDENTA MUNICIPAL, LICDA. LEONOR ALCARAZ MANZO; SINDICO MUNICIPAL PROF. MARTIN ROSALES PARRA; MTRA. MARIA BETEL VELASCO OCHOA, REGIDORA MUNICIPAL; REGIDOR MUNICIPAL, LIC. MARTIN DIMAS ZAMORA; REGIDORA MUNICIPAL; C. MARIA SILVIA CARO VILLA; REGIDOR MUNICIPAL, ING. JOSE MARIA CORTES VILLANUEVA, REGIDORA MUNICIPAL MTRA. MARIA DEL ROCIO BENAVIDES CARDENAS; REGIDOR MUNICIPAL LIC. MANUEL PIZANO RAMOS, REGIDOR MUNICIPAL C.P. JOSE MANUEL PEREZ MONTES Y LA REGIDORA MUNICIPAL LICDA. KARINA GUADALUPE SALAZAR CHAVEZ; CON EL FIN DE CELEBRAR **SESIÓN EXTRAORDINARIA DE CABILDO**, BAJO EL SIGUIENTE ORDEN DEL DÍA: -----

- 1.-LISTA DE ASISTENCIA.-----
- 2.-DECLARACIÓN DE QUÓRUM E INSTALACIÓN LEGAL DE LA SESIÓN.-----
- 3.-LECTURA Y APROBACIÓN EN SU CASO DEL ORDEN DEL DÍA.-----
- 4.-LECTURA Y APROBACIÓN EN SU CASO DEL ACTA DE LA SESIÓN ANTERIOR.-----
- 5.- DICTAMEN QUE PRESENTA LA COMISION DE HACIENDA MUNICIPAL, RESPECTO A LA AUTORIZACION DE LA CUENTA PUBLICA CORRESPONDIENTE AL MES DE SEPTIEMBRE DE 2024. -----
- 6.- SOLICITUD QUE PRESENTA LA LICDA. LEONOR ALCARAZ MANZO PRESIDENTA MUNICIPAL RESPECTO A UNA SOLICITUD QUE LE HACE LLEGAR LA C. MARIA ELENA ESPINOZA DENIZ REPRESENTANTE DE PADRES DE FAMILIA DE LA BANDA SINFONICA INFANTIL Y JUVENIL "JESUS ALCARAZ RODRIGUEZ" DONDE SOLICITAN UN APOYO ECONOMICO PARA CUBRIR LOS GASTOS DE TRASLADO DE UNA PRESENTACION QUE SE LLEVARÁ A CABO EN SAN LUIS POTOSI. -----



H. AYUNTAMIENTO CONSTITUCIONAL  
DE COQUIMATLÁN, COL.  
2021-2024

SECRETARÍA



H. AYUNTAMIENTO DE COQUIMATLÁN  
ADMINISTRACIÓN 2021-2024


7.- SOLICITUD QUE PRESENTA LA LICDA. LEONOR ALCARAZ MANZO, PRESIDENTA MUNICIPAL RESPECTO A UNA SOLICITUD DE APOYO QUE HACE EL C. JUAN JOSE CORONA GOMEZ PARA CUBRIR GASTOS MEDICOS. -----

8.- PRESENTACION Y/O APROBACION DEL DICTAMEN QUE PRESENTA LA LICDA. LEONOR ALCARAZ MANZO PRESIDENTA MUNICIPAL RESPECTO AL ACUERDO QUE SE APROBO EN SESION EXTRAORDINARIA NO. 92 DEL ANALISIS FINANCIERO DEL LA C. REYNALDA CASTAÑEDA AMADOR. -----

9.- CLAUSURA. -----

.....**QUINTO PUNTO.- DICTAMEN QUE PRESENTA LA COMISION DE HACIENDA MUNICIPAL, RESPECTO A LA AUTORIZACION DE LA CUENTA PUBLICA CORRESPONDIENTE AL MES DE SEPTIEMBRE DE 2024.** EN ESTE PUNTO LA PRESIDENTA MUNICIPAL LICDA. LEONOR ALCARAZ MANZO CEDE EL USO DE LA VOZ A LA PRESIDENTA DE LA COMISION DE HACIENDA LA REGIDORA MTRA. MARIA DEL ROCIO BENAVIDES CARDENAS QUIEN COMENTA QUE DE LA INFORMACIÓN CON QUE SE CUENTA SE INFIERE QUE SE TUVIERON INGRESOS POR EL ORDEN DE \$13,228,774.01 (TRECE MILLONES DOSCIENTOS VEINTIOCHO MIL SETECIENTOS SETENTA Y CUATRO PESOS 01/100 M.N) Y SE EJERCIÓ EL GASTO POR LA CANTIDAD DE \$8,961,550.26 (OCHO MILLONES NOVECIENTOS SESENTA Y UN MIL QUINIENTOS CINCUENTA PESOS 26/100 M.N.) TENIENDO UN AHORRO AL TÉRMINO DEL PERIODO DE \$4,267,223.75 (CUATRO MILLONES DOSCIENTOS SESENTA Y SIETE MIL DOSCIENTOS VEINTITRÉS PESOS 75/100 M.N.). DE IGUAL FORMA MENCIONA QUE EN COMPARACION CON EL EJERCICIO ANTERIOR SE OBSERVO EN INGRESOS SU PUDO APRECIAR UN AUMENTO EN INGRESOS PROPIOS CON UN AUMENTO DEL 15% EN CUESTION DE EGRESOS TAMBIEN SE OBSERVO UN AUMENTO DEL 23% EN LOS RUBROS DE PUBLICIDAD Y COMUNICACIÓN EXPLICANDO EL TESORERO QUE ESTO SE DEBE A LOS GASTOS DEL TERCER INFORME; ASI COMO SERVICIOS OFICIALES Y ESTO SE DEBE A LOS GASTOS DE LAS FIESTAS PATRIAS, TAMBIEN EN COMBUSTIBLE EL CUAL TAMBIEN SE DEBE A LOS DEPARTAMENTOS DE SERVICIOS PUBLICOS Y SEGURIDAD PUBLICA. DESPUES DE ESCUCHAR LA EXPLICACION Y COMENTARIOS LA PRESIDENTA MUNICIPAL, SOMETE APROBACION EL DICTAMEN QUE PRESENTA LA COMISION DE HACIENDA MUNICIPAL, RESPECTO A LA AUTORIZACION DE LA CUENTA PUBLICA CORRESPONDIENTE AL MES DE SEPTIEMBRE DE 2024; APROBANDOSE POR UNANIMIDAD DE LOS PRESENTES. (ANEXO I) -----

.....**DECIMO PUNTO.- CLAUSURA.** AGOTADO EL ORDEN DEL DÍA, LA PRESIDENTA MUNICIPAL LICDA. LEONOR ALCARAZ MANZO DA POR CLAUSURADA LA PRESENTE SESION SIENDO LAS 14:12 HRS. (DOS DE LA TARDE CON DOCE MINUTOS) DEL DÍA VIERNES 11 DE OCTUBRE DEL AÑO DOS MIL VEINTICUATRO. -----



H. AYUNTAMIENTO CONSTITUCIONAL  
DE COQUIMATLÁN, COL.  
2021-2024

SECRETARÍA



H. AYUNTAMIENTO DE COQUIMATLÁN  
ADMINISTRACIÓN 2021-2024

-----PARA CONSTANCIA DE ESTA, SE LEVANTA LA PRESENTE ACTA, QUE  
FIRMAN LOS QUE EN ELLA INTERVINIERON Y QUISIERON HACERLO. -----

----- DOY FE -----

ATENTAMENTE  
COQUIMATLÁN, COL.,  
SECRETARIA DEL H. AYUNTAMIENTO

  
LICDA. BAUDELIA HERNÁNDEZ CRUZ

A QUIEN CORRESPONDA:

LA SUSCRITA, SECRETARIA DEL H. AYUNTAMIENTO CONSTITUCIONAL DE  
ESTE LUGAR, - -----

----- CERTIFICA -----

----- QUE EN SESIÓN DE CABILDO EXTRAORDINARIA QUE CELEBRÓ DEL  
H. CABILDO EL DÍA VIERNES 11 DE OCTUBRE DE 2024, CORRESPONDIENTE  
AL ACTA NO. 93 ES COPIA FIEL DE SU ORIGINAL QUE SE ENCUENTRA EN LOS  
ARCHIVOS DE SECRETARIA.

SE EXTIENDE LA PRESENTE CERTIFICACIÓN A LOS DOCE DÍAS DEL MES DE  
OCTUBRE DEL AÑO DOS MIL VEINTICUATRO, PARA LOS USOS LEGALES  
CONSIGUIENTES.

ATENTAMENTE  
COQUIMATLÁN, COL.,  
LA SECRETARIA DEL H. AYUNTAMIENTO

  
LICDA. BAUDELIA HERNÁNDEZ CRUZ



AYUNTAMIENTO CONSTITUCIONAL  
DE COQUIMATLÁN, COL.  
2021-2024  
SECRETARÍA



# COQUIMATLÁN

H. AYUNTAMIENTO 2021-2024

## TESORERIA

ANEXO I DE LA SESION EXTRAORDINARIA DE CABILDO NO. 93 CELEBRADA EL DIA VIERNES 11 DE OCTUBRE DE 2024.

**DICTAMEN QUE PRESENTA LA COMISION DE HACIENDA MUNICIPAL RESPECTO DE LA CUENTA PUBLICA CORRESPONDIENTE DEL MES DE SEPTIEMBRE DE 2024.**

**H. CABILDO MUNICIPAL PRESENTE.**

La Comisión de Hacienda Municipal, integrada por los CC. Municipales: MTRA. MARIA DEL ROCIO BENAVIDES CARDENAS, Regidora; MTRA. MARIA BETEL VELASCO OCHOA, Regidora; PROFR. MARTIN ROSALES BARRA, Síndico; LIC. MARTIN DIMAS ZAMORA, Regidor; y C.P. JOSE MANUEL PEREZ MONTES, Regidor; el primero de los mencionados con el carácter de presidente y los demás con el de secretarios de la Comisión, con fundamento en las facultades que nos otorga el artículo 42 de la Ley del Municipio Libre y

### ANTECEDENTES:

**PRIMERO.** - Que el día 10 de Octubre de 2024 la Presidenta Municipal Lic. Leonor Alcaraz Manzo, turnó a los suscritos, de forma impresa, la cuenta pública correspondiente del mes de Septiembre.

**SEGUNDO.** - Que, para la atención y dictamen en términos de Ley, los suscritos nos reunimos en sesión de trabajo el día 11 de Octubre de 2024.

En mérito de esos antecedentes, los suscritos emitimos los siguientes:


### CONSIDERANDOS

**PRIMERO.** - Esta Comisión es competente para conocer del presente asunto por disposición expresa de la Ley de Presupuesto Contabilidad y Gasto Público Municipal en su artículo 13, fracción I y VI, establece textualmente:

**ARTICULO 13.-** La Comisión tendrá a su cargo las atribuciones siguientes: ...

- I. Vigilar el ejercicio del presupuesto y el cumplimiento de las metas establecidas en los programas autorizados, debiéndose auxiliar de la Contraloría municipal;
- VI. Las demás que determinen ésta y otras disposiciones legales y reglamentarias.

"2024, AÑO DEL BICENTENARIO DE LA CREACION DEL TERRITORIO DE COLIMA"



H. AYUNTAMIENTO CONSTITUCIONAL DE COQUIMATLÁN, COL. 2021-2024

SECRETARÍA



# COQUIMATLÁN

H. AYUNTAMIENTO 2021-2024

TESORERÍA

**SEGUNDO.** - Que la Ley de Fiscalización Superior del Estado en sus artículos 7 y 8 establece:

**Artículo 7.-** La cuenta pública Mensual, corresponde a los reportes de la gestión financiera, como parte integral de la cuenta pública anual, que rinden los poderes del estado, municipios y los entes públicos paraestatal o paramunicipales que prestan servicios de agua potable, alcantarillado, drenaje y saneamiento. Documento que deberán contener:

- I.- Detalle de ingresos y egresos
- II.- Estado de situación financiera y
- III.- Estado analítico de activos, pasivos y deuda.

**Artículo 8.-** Los entes fiscalizables a que se refiere el artículo anterior, remitirán al Congreso, el resultado de la cuenta pública mensual, a más tardar el día 15 del mes siguiente. El incumplimiento dará lugar a imponer las sanciones que en su caso se estimen convenientes.

La aprobación interna del dictamen de revisión que a los órganos de gobierno realicen a la cuenta pública mensual y anual, no impide al Órgano Superior la determinación y fincamiento, en su caso, de las responsabilidades a los servidores públicos que hayan incurrido en ellas.


**TERCERO.** - Que la información remitida por la Tesorera Municipal como parte de la Cuenta Pública que contiene el resultado del mes de Septiembre es la siguiente:

1. Estado de Situación Financiera
2. Estado de Actividades
3. Balanza de comprobación
4. Estado Analítico de Ingresos y Estado Analítico del Ejercicio del Presupuesto de Egresos

"2024, AÑO DEL BICENTENARIO DE LA CREACION DEL TERRITORIO DE COLIMA"

"H. AYUNTAMIENTO COQUIMATLÁN, COLIMA"

Reforma S/N v. Jesús Alcaraz, Coquimatlán, Col. Tel: 312-207 89.66. 312 207 92-58. C.P. 28400.



AYUNTAMIENTO CONSTITUCIONAL  
DE COQUIMATLÁN, COL.  
2021-2024

SECRETARÍA




# COQUIMATLÁN

H. AYUNTAMIENTO 2021-2024

TESORERÍA

**CUARTO.** - Que de la información con que contamos se infiere que se tuvieron ingresos por el orden de \$13,228,774.01 (Trece millones doscientos veintiocho mil setecientos setenta y cuatro pesos 01/100 M.N) y se ejerció el gasto por la cantidad de \$8,961,550.26 (Ocho millones novecientos sesenta y un mil quinientos cincuenta pesos 26/100 M.N.) Teniendo un ahorro al término del periodo de \$4,267,223.75 (Cuatro millones doscientos sesenta y siete mil doscientos veintitrés pesos 75/100 M.N.).

Con base en los antecedentes y con la revisión de los reportes contables del gasto, así como con los considerandos referidos se estima viable dictaminar procedente, la propuesta de Acuerdo siguiente:



**PRIMERO:** Con fundamento en el artículo 45, fracción IV, inciso b) de la Ley del Municipio Libre del Estado de Colima y los artículos 8 en su fracción VII de la Ley de Presupuesto, Contabilidad y Gasto Público Municipal, así como los artículos 7 y 8 de Ley de Fiscalización Superior del Estado es de autorizarse y **SE AUTORIZA LA CUENTA PÚBLICA MENSUAL CORRESPONDIENTE DEL MES DE SEPTIEMBRE.**

**SEGUNDO:** En términos del artículo 8 de Ley de Fiscalización Superior del Estado la presente aprobación interna del dictamen de revisión a la cuenta pública Mensual, no impide al Órgano Superior la determinación y fincamiento, en su caso, de las responsabilidades a los servidores públicos que hayan incurrido en ellas.



H. AYUNTAMIENTO CONSTITUCIONAL  
DE COQUIMATLÁN, COL.  
2021-2024

SECRETARÍA

"2024, AÑO DEL BICENTENARIO DE LA CREACIÓN DEL TERRITORIO DE COLIMA"

"H. AYUNTAMIENTO COQUIMATLÁN, COLIMA"

Reforma S/N v Jesús Alcaraz. Coquimatlán, Col. Tel: 312 207 89 66, 312 207 92 58. C.P. 28400.



# COQUIMATLÁN

H. AYUNTAMIENTO 2021-2024

TESORERÍA

**TERCERO: NOTIFIQUESE AL CONGRESO DEL ESTADO PARA LOS EFECTOS CORRESPONDIENTES.**

Dado en el recinto oficial, el día 10 de octubre de 2024.



Por la Comisión de Hacienda Municipal

*Mtra. María del Rocío Benavides Cardenas*

MTRA. MARIA DEL ROCÍO BENAVIDES  
CARDENAS  
Presidenta

*Mtra. María Betel Velasco Ochoa*

MTRA. MARIA BETEL VELASCO OCHOA  
Secretario

*Lic. Martín Dimas Zamora*  
LIC. MARTÍN DIMAS ZAMORA  
Secretario

*Profr. Martín Rosales Parra*  
PROFR. MARTÍN ROSALES PARRA  
Secretario

*C.P. José Manuel Pérez Montes*

C.P. JOSE MANUEL PEREZ MONTES  
Secretario



H. AYUNTAMIENTO CONSTITUCIONAL  
DE COQUIMATLÁN, COL.  
2021-2024

SECRETARÍA

"2024, AÑO DEL BICENTENARIO DE LA CREACION DEL TERRITORIO DE COLIMA"

**"H. AYUNTAMIENTO COQUIMATLÁN, COLIMA"**  
Reforma S/N v Jesús Alcaraz. Coquimatlán. Col. Tel: 312.207 89 66. 312.207 92 58. C.P. 28400.





**MUNICIPIO DE COQUIMATLAN, COL**  
 Sistema Integral de Contabilidad Gubernamental  
**ESTADO DE SITUACION FINANCIERA**  
**AL 30 DE SEPTIEMBRE DE 2024**

Descripción de la Cuenta	Importe
<b>ACTIVO</b>	
<b>ACTIVO CIRCULANTE</b>	
<i>EFFECTIVO Y EQUIVALENTES</i>	
BANCOS/TESORERIA	33,355,288.85
DEPOSITOS DE FONDOS DE TERCEROS EN GARANTIA Y/O ADMINISTRACION	11,990.50
<i>DERECHOS A RECIBIR EFFECTIVO O EQUIVALENTES</i>	
CUENTAS POR COBRAR A CORTO PLAZO	1,531,951.04
DEUDORES DIVERSOS POR COBRAR A CORTO PLAZO	845,416.82
INGRESOS POR RECUPERAR A CORTO PLAZO	1,000,000.00
DEUDORES POR ANTICIPOS DE TESORERIA A CORTO PLAZO	45,420.57
PRESTAMOS OTORGADOS A CORTO PLAZO	19,963,798.74
<i>DERECHOS A RECIBIR BIENES O SERVICIOS</i>	
ANTICIPO A PROVEEDORES POR ADQUISICION DE BIENES Y PRESTACION DE SERVICIOS A CORTO PLAZO	1,580,768.40
ANTICIPO A CONTRATISTAS POR OBRAS PUBLICAS A CORTO PLAZO	688,598.58
<b>TOTAL DE ACTIVOS CIRCULANTES</b>	<b>59,024,233.50</b>
<b>ACTIVO NO CIRCULANTE</b>	
<i>BIENES INMUEBLES, INFRAESTRUCTURA Y CONSTRUCCIONES EN PROCESO</i>	
VIVIENDAS	6,624,464.03
EDIFICIOS NO HABITACIONALES	11,216,188.09
CONSTRUCCIONES EN PROCESO EN BIENES DE DOMINIO PUBLICO	195,651,567.43
CONSTRUCCIONES EN PROCESO EN BIENES PROPIOS	37,224,946.38
<i>BIENES MUEBLES</i>	
MOBILIARIO Y EQUIPO DE ADMINISTRACION	16,160,820.97
MOBILIARIO Y EQUIPO EDUCACIONAL Y RECREATIVO	976,786.99
EQUIPO DE DEFENSA Y SEGURIDAD	1,372,609.46
<i>ACTIVOS DIFERIDOS</i>	
ESTUDIOS, FORMULACION Y EVALUACION DE PROYECTOS	1,748,169.46
<b>TOTAL DE ACTIVOS NO CIRCULANTES</b>	<b>270,975,552.81</b>
<b>TOTAL DEL ACTIVO</b>	<b>329,999,786.31</b>
<b>PASIVO</b>	
<b>PASIVO CIRCULANTE</b>	
<i>CUENTAS POR PAGAR A CORTO PLAZO</i>	
SERVICIOS PERSONALES POR PAGAR A CORTO PLAZO	13,358,852.47
PROVEEDORES POR PAGAR A CORTO PLAZO	-887,032.18
CONTRATISTAS POR OBRAS PUBLICAS POR PAGAR A CORTO PLAZO	1,604,443.63
TRANSFERENCIAS OTORGADAS POR PAGAR A CORTO PLAZO	-99,094.32
RETENCIONES Y CONTRIBUCIONES POR PAGAR A CORTO PLAZO	15,572,343.33
DEVOLUCIONES DE LA LEY DE INGRESO POR PAGAR A CORTO PLAZO	108,628.20
OTRAS CUENTAS POR PAGAR A CORTO PLAZO	1,950,924.67
<i>DOCUMENTOS POR PAGAR A CORTO PLAZO</i>	
OTROS DOCUMENTOS POR PAGAR A CORTO PLAZO	74,274.31
<i>OTROS PASIVOS A CORTO PLAZO DE LA DEUDA PUBLICA A LARGO PLAZO</i>	
OTROS PASIVOS A CORTO PLAZO DE LA DEUDA PUBLICA INTERNA	6,909,959.76
<i>FONDOS Y BIENES DE TERCEROS EN GARANTIA Y/O ADMINISTRACION A CORTO PLAZO</i>	
FONDOS EN GARANTIA A CORTO PLAZO	136,409.84
<i>OTROS PASIVOS A CORTO PLAZO</i>	
INGRESOS POR CLASIFICAR	97,085.12

**SECRETARIA**  
 M. AYUNTAMIENTO CONSTITUCIONAL DE COQUIMATLAN, COL. 21 de septiembre de 2024

*[Handwritten signatures and initials]*



MUNICIPIO DE COQUIMATLAN, COL.  
Sistema Integral de Contabilidad Gubernamental  
ESTADO DE SITUACION FINANCIERA  
AL 30 DE SEPTIEMBRE DE 2024

Descripción de la Cuenta	Importe
<b>TOTAL DE PASIVOS CIRCULANTES</b>	<b>38,826,794.83</b>
<b>PASIVO NO CIRCULANTE</b>	
<i>DEUDA PÚBLICA A LARGO PLAZO</i>	
PRÉSTAMOS DE LA DEUDA INTERNA POR PAGAR A LARGO PLAZO	4,756,321.13
<b>TOTAL DE PASIVOS NO CIRCULANTES</b>	<b>4,756,321.13</b>
<b>TOTAL DEL PASIVO</b>	<b>43,583,115.96</b>
<b>HACIENDA PÚBLICA/ PATRIMONIO</b>	
<b>HACIENDA PÚBLICA/ PATRIMONIO GENERADO</b>	286,416,670.35
<i>RESULTADOS DEL EJERCICIO (AHORRO/DESAHORRO)</i>	43,989,921.10
<i>RESULTADOS DE EJERCICIOS ANTERIORES</i>	229,448,578.92
<i>RESERVAS</i>	12,978,170.33
<b>TOTAL HACIENDA PÚBLICA/ PATRIMONIO</b>	<b>286,416,670.35</b>
<b>TOTAL DEL PASIVO Y HACIENDA PÚBLICA/ PATRIMONIO</b>	<b>329,999,786.31</b>



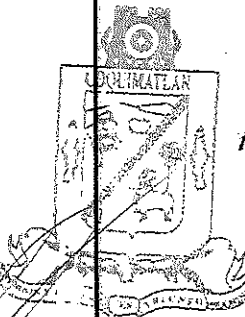
H. AYUNTAMIENTO CONSTITUCIONAL  
DE COQUIMATLAN, COL.  
2024  
SECRETARÍA

*[Handwritten signatures and marks]*



**MUNICIPIO DE COQUIMATLAN, COL**  
**Sistema Integral de Contabilidad Gubernamental**  
**ESTADO DE ACTIVIDADES**  
**DEL 1 DE SEPTIEMBRE AL 30 DE SEPTIEMBRE DE 2024**

Descripción de la Cuenta	Importe
<b>INGRESOS Y OTROS BENEFICIOS</b>	
<b>INGRESOS DE GESTIÓN</b>	
<i>IMPUESTOS</i>	1,325,973.69
IMPUESTOS SOBRE LOS INGRESOS	0.00
IMPUESTOS SOBRE EL PATRIMONIO	173,177.15
IMPUESTOS SOBRE LA PRODUCCIÓN, EL CONSUMO Y LAS TRANSACCIONES	235,569.22
ACCESORIOS DE IMPUESTOS	94,707.46
<i>DERECHOS</i>	
DERECHOS POR EL USO, GOCE, APROVECHAMIENTO O EXPLOTACIÓN DE BIENES DE DOMINIO PÚBLICO	22,837.49
DERECHOS POR PRESTACIÓN DE SERVICIOS	584,204.62
ACCESORIOS DE DERECHOS	0.00
OTROS DERECHOS	208,834.90
<i>PRODUCTOS</i>	
PRODUCTOS	37,783.73
<i>APROVECHAMIENTOS</i>	
MULTAS	17,418.56
INDEMNIZACIONES	11,440.56
OTROS APROVECHAMIENTOS	0.00
<b>PARTICIPACIONES, APORTACIONES, CONVENIOS, INCENTIVOS DERIVADOS DE LA COLABORACIÓN FISCAL, FONDOS DISTINTOS DE APORTACIONES, TRANSFERENCIAS, ASIGNACIONES, SUBSIDIOS Y SUBVENCIONES, Y PENSIONES Y JUBILACIONES</b>	11,902,800.32
<i>PARTICIPACIONES, APORTACIONES, CONVENIOS, INCENTIVOS DERIVADOS DE LA COLABORACIÓN FISCAL Y FONDOS DISTINTOS DE APORTACIONES</i>	
PARTICIPACIONES	7,411,019.32
APORTACIONES	4,491,785.00
CONVENIOS	0.00
<b>TOTAL DE INGRESOS Y OTROS BENEFICIOS</b>	<b>13,228,774.01</b>
<b>GASTOS Y OTRAS PÉRDIDAS</b>	
<b>GASTOS DE FUNCIONAMIENTO</b>	
<i>SERVICIOS PERSONALES</i>	7,427,065.84
REMUNERACIONES AL PERSONAL DE CARÁCTER PERMANENTE	2,561,265.24
REMUNERACIONES AL PERSONAL DE CARÁCTER TRANSITORIO	11,666.16
REMUNERACIONES ADICIONALES Y ESPECIALES	367,254.25
SEGURIDAD SOCIAL	294,765.31
OTRAS PRESTACIONES SOCIALES Y ECONÓMICAS	1,602,434.06
PAGO DE ESTÍMULOS A SERVIDORES PÚBLICOS	174,861.90
<i>MATERIALES Y SUMINISTROS</i>	
MATERIALES DE ADMINISTRACIÓN, EMISIÓN DE DOCUMENTOS Y ARTÍCULOS OFICIALES	98,012.30
MATERIALES Y ARTÍCULOS DE CONSTRUCCIÓN Y DE REPARACION	8,391.71
PRODUCTOS QUÍMICOS, FARMACÉUTICOS Y DE LABORATORIO	0.00
COMBUSTIBLES, LUBRICANTES Y ADITIVOS	380,869.07
VESTUARIO, BLANCOS, PRENDAS DE PROTECCION Y ARTÍCULOS DEPORTIVOS	15,549.43
MATERIALES Y SUMINISTROS PARA SEGURIDAD	0.00
HERRAMIENTAS, REFACCIONES Y ACCESORIOS MENORES	11,709.19
<i>SERVICIOS GENERALES</i>	
SERVICIOS BÁSICOS	388,591.71
SERVICIOS DE ARRENDAMIENTO	44,187.60



AYUNTAMIENTO CONSTITUCIONAL  
 DE COQUIMATLAN, COL.  
 2021-2024  
**SECRETARÍA**

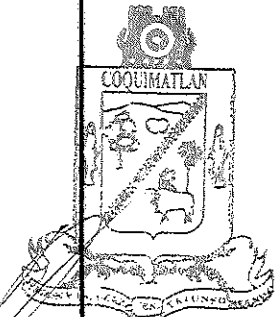
*Handwritten signatures and initials: A, Uo, BL, and a large scribble.*




MUNICIPIO DE COQUIMATLAN, COL.  
Sistema Integral de Contabilidad Gubernamental  
ESTADO DE ACTIVIDADES  
DEL 1 DE SEPTIEMBRE AL 30 DE SEPTIEMBRE DE 2024

Descripción de la Cuenta	Importe
SERVICIOS PROFESIONALES, CIENTÍFICOS Y TÉCNICOS Y OTROS SERVICIOS	3,744.74
SERVICIOS FINANCIEROS, BANCARIOS Y COMERCIALES	3,345.82
SERVICIOS DE INSTALACION, REPARACION, MANTENIMIENTO Y CONSERVACION	382,118.02
SERVICIOS DE COMUNICACION SOCIAL Y PUBLICIDAD	84,100.00
SERVICIOS OFICIALES	304,908.98
OTROS SERVICIOS GENERALES	689,190.35
<b>TRANSFERENCIAS, ASIGNACIONES, SUBSIDIOS Y OTRAS AYUDAS</b>	
<i>TRANSFERENCIAS AL RESTO DEL SECTOR PÚBLICO</i>	1,481,675.27
TRANSFERENCIAS A ENTIDADES FEDERATIVAS Y MUNICIPIOS	766,666.66
<i>AYUDAS SOCIALES</i>	
AYUDAS SOCIALES A PERSONAS	35,417.50
AYUDAS SOCIALES A INSTITUCIONES	17,600.00
<i>PENSIONES Y JUBILACIONES</i>	
JUBILACIONES	661,991.11
<b>INTERESES, COMISIONES Y OTROS GASTOS DE LA DEUDA PÚBLICA</b>	
<i>INTERESES DE LA DEUDA PÚBLICA</i>	44,809.15
INTERESES DE LA DEUDA PÚBLICA INTERNA	44,809.15
<b>OTROS GASTOS Y PÉRDIDAS EXTRAORDINARIAS</b>	
<i>OTROS GASTOS</i>	8,000.00
OTROS GASTOS VARIOS	8,000.00
<b>TOTAL DE GASTOS Y OTRAS PÉRDIDAS</b>	<b>8,961,550.26</b>
<b>RESULTADOS DEL EJERCICIO (AHORRO/DESAHORRO)</b>	<b>4,267,223.75</b>

*[Handwritten signatures and marks]*




H. AYUNTAMIENTO CONSTITUCIONAL  
DE COQUIMATLAN, COL.  
2023-2024  
**SECRETARÍA**




**MUNICIPIO DE COQUIMATLAN, COL.**  
**Sistema Integral de Contabilidad Gubernamental**  
**BALANZA DE COMPROBACION**  
**DEL 1 DE SEPTIEMBRE AL 30 DE SEPTIEMBRE DE 2024.**

Descripción	Saldo Anterior		Movimientos		Saldo Actual	
	Debe	Haber	Debe	Haber	Debe	Haber
<b>ACTIVO</b>						
<b>ACTIVO CIRCULANTE</b>						
<b>EFFECTIVO Y EQUIVALENTES</b>						
BANCOS/TESORERIA	59,333,771.25	0.00	26,205,657.96	26,515,195.71	59,024,233.50	0.00
DEPOSITOS DE FONDOS DE TERCEROS EN GARANTIA Y/O ADMINISTRACIÓN	33,810,335.04	0.00	25,347,065.55	23,790,121.24	33,367,279.35	0.00
DERECHOS A RECIBIR EFFECTIVO O EQUIVALENTES	33,798,344.54	0.00	25,347,065.55	25,790,121.24	33,355,288.85	0.00
CUENTAS POR COBRAR A CORTO PLAZO	11,990.50	0.00	0.00	0.00	11,990.50	0.00
DEUDORES DIVERSOS POR COBRAR A CORTO PLAZO	22,976,634.96	0.00	858,592.41	447,640.20	23,387,597.17	0.00
INGRESOS POR RECLUPRAR A CORTO PLAZO	1,698,052.96	0.00	151,023.64	317,125.56	1,531,951.04	0.00
DEUDORES POR ANTICIPOS DE TESORERIA A CORTO PLAZO	845,416.82	0.00	0.00	0.00	845,416.82	0.00
PRESTAMOS OTORGADOS A CORTO PLAZO	1,000,000.00	0.00	0.00	0.00	1,000,000.00	0.00
DEUDORES POR ANTICIPOS DE TESORERIA A CORTO PLAZO	62,366.44	0.00	100,568.77	116,514.64	46,420.57	0.00
DERECHOS A RECIBIR BIENES O SERVICIOS	19,370,798.74	0.00	607,000.00	14,000.00	19,963,798.74	0.00
ANTICIPO A PROVEEDORES POR ADQUISICIÓN DE BIENES Y PRESTACION DE SERVICIOS A CORTO PLAZO	2,546,801.25	0.00	0.00	277,434.27	2,269,366.98	0.00
ANTICIPO A CONTRATISTAS POR OBRAS PÚBLICAS A CORTO PLAZO	1,580,768.40	0.00	0.00	0.00	1,580,768.40	0.00
<b>ACTIVO NO CIRCULANTE</b>						
<b>BIENES INMUEBLES</b>						
INFRAESTRUCTURA Y CONSTRUCCIONES EN PROCESO	268,515,935.09	0.00	2,731,418.40	271,800.68	270,975,552.81	0.00
VIVIENDAS	248,264,044.21	0.00	2,724,922.40	271,800.68	250,717,165.93	0.00
EDIFICIOS NO HABITACIONALES	6,624,464.03	0.00	0.00	0.00	6,624,464.03	0.00
CONSTRUCCIONES EN PROCESO EN BIENES DE DOMINIO PÚBLICO	11,216,188.09	0.00	0.00	0.00	11,216,188.09	0.00
CONSTRUCCIONES EN PROCESO EN BIENES PROPIOS	194,530,786.47	0.00	1,384,581.64	271,800.68	195,651,567.43	0.00
BIENES MUEBLES	35,884,605.62	0.00	1,340,340.76	0.00	37,224,946.38	0.00
MOBILIARIO Y EQUIPO DE	18,503,721.42	0.00	6,496.00	0.00	18,510,217.42	0.00
	16,154,324.97	0.00	6,496.00	0.00	16,160,820.97	0.00




**MUNICIPIO DE COQUIMATLAN, COL.**  
**Sistema Integral de Contabilidad Gubernamental**  
**BALANZA DE COMPROBACION**  
**DEL 1 DE SEPTIEMBRE AL 30 DE SEPTIEMBRE DE 2024**

Descripción	Saldo Anterior		Movimientos		Saldo Actual	
	Debe	Haber	Debe	Haber	Debe	Haber
<b>ADMINISTRACION</b>						
MOBILIARIO Y EQUIPO EDUCACIONAL Y RECREATIVO	976,786.99	0.00	0.00	0.00	976,786.99	0.00
EQUIPO DE DEFENSA Y SEGURIDAD	1,372,609.46	0.00	0.00	0.00	1,372,609.46	0.00
ACTIVOS DIFERIDOS	1,748,169.46	0.00	0.00	0.00	1,748,169.46	0.00
ESTUDIOS, FORMULACION Y EVALUACION DE PROYECTOS	1,748,169.46	0.00	0.00	0.00	1,748,169.46	0.00
<b>PASIVO</b>						
<b>PASIVO CIRCULANTE</b>						
CUENTAS POR PAGAR A CORTO PLAZO	0.00	40,099,268.73	16,159,537.19	14,881,063.29	0.00	38,826,794.83
SERVICIOS PERSONALES POR PAGAR A CORTO PLAZO	0.00	33,657,401.58	16,074,301.81	14,025,966.03	0.00	31,609,065.80
PROVEEDORES POR PAGAR A CORTO PLAZO	0.00	14,025,900.70	5,957,618.20	5,285,569.97	0.00	13,358,852.47
CONTRATISTAS POR OBRAS PUBLICAS POR PAGAR A CORTO PLAZO	561,144.92	0.00	3,385,024.91	3,059,197.65	887,032.16	0.00
TRANSFERENCIAS OTORGADAS POR PAGAR A CORTO PLAZO	0.00	2,084,857.49	2,906,013.88	2,425,600.02	0.00	1,504,443.63
RETENCIONES Y CONTRIBUCIONES POR PAGAR A CORTO PLAZO	99,094.32	0.00	768,666.66	768,666.66	99,094.32	0.00
DEVOLUCIONES DE LA LEY DE INGRESO POR PAGAR A CORTO PLAZO	0.00	16,142,146.40	2,999,150.03	2,429,346.96	0.00	15,572,343.33
OTRAS CUENTAS POR PAGAR A CORTO PLAZO	0.00	108,628.20	0.00	0.00	0.00	108,628.20
<b>DOCUMENTOS POR PAGAR A CORTO PLAZO</b>	0.00	1,956,108.03	62,828.13	57,644.77	0.00	1,950,924.67
<b>TOTAL PASIVO CIRCULANTE</b>	0.00	74,274.31	0.00	0.00	0.00	74,274.31
<b>OTROS DOCUMENTOS POR PAGAR A CORTO PLAZO</b>	0.00	74,274.31	0.00	0.00	0.00	74,274.31
<b>FORCIÓN A CORTO PLAZO DE LA DEUDA PÚBLICA A LARGO PLAZO</b>	0.00	6,138,169.26	79,235.38	851,025.88	0.00	6,909,959.76
FORCIÓN A CORTO PLAZO DE LA DEUDA PÚBLICA INTERNA	0.00	6,138,169.26	79,235.38	851,025.88	0.00	6,909,959.76
<b>FONDOS Y BIENES DE TERCEROS EN GARANTÍA Y/O ADMINISTRACIÓN A CORTO PLAZO</b>	0.00	132,338.46	0.00	4,071.38	0.00	136,409.84
<b>TOTAL PASIVO NO CIRCULANTE</b>	0.00	132,338.46	0.00	4,071.38	0.00	136,409.84



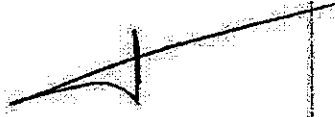


**MUNICIPIO DE COQUIMATLAN, COL.**  
**Sistema Integral de Contabilidad Gubernamental**  
**BALANZA DE COMPROBACION**  
**DEL 1 DE SEPTIEMBRE AL 30 DE SEPTIEMBRE DE 2024**

Descripción	Saldo Anterior		Movimientos		Saldo Actual	
	Debe	Haber	Debe	Haber	Debe	Haber
<b>OTROS PASIVOS A CORTO PLAZO</b>						
INGRESOS POR CLASIFICAR	0.00	97,085.12	0.00	0.00	0.00	97,085.12
PASIVO NO CIRCULANTE	0.00	97,085.12	0.00	0.00	0.00	97,085.12
DEUDA PÚBLICA A LARGO PLAZO	0.00	5,807,347.01	851,025.88	0.00	0.00	4,756,321.13
PRÉSTAMOS DE LA DEUDA INTERNA POR PAGAR A LARGO PLAZO	0.00	5,607,347.01	851,025.88	0.00	0.00	4,756,321.13
<b>HACIENDA PÚBLICA/ PATRIMONIO</b>						
HACIENDA PÚBLICA/ PATRIMONIO GENERADO	0.00	242,420,393.25	0.00	6,355.00	0.00	242,426,748.25
<b>RESULTADOS DE EJERCICIOS ANTERIORES</b>						
RESULTADO EJERCICIO 2006	9,908,965.82	0.00	0.00	0.00	9,908,965.82	0.00
RESULTADO EJERCICIO 2008	0.00	4,148,484.46	0.00	0.00	0.00	4,148,484.46
RESULTADO EJERCICIO 2009	1,903,753.14	0.00	0.00	0.00	1,903,753.14	0.00
RESULTADO EJERCICIO 2010	0.00	1,516,535.05	0.00	0.00	0.00	1,516,535.05
RESULTADO EJERCICIO 2011	0.00	627,569.94	0.00	0.00	0.00	627,569.94
SUP O DEF 1990	489,733.84	0.00	0.00	0.00	489,733.84	0.00
SUP O DEF 1991	86,476.40	0.00	0.00	0.00	86,476.40	0.00
SUP O DEF 1992	238,128.61	0.00	0.00	0.00	238,128.61	0.00
SUP O DEF 1993	419,074.88	0.00	0.00	0.00	419,074.88	0.00
SUP O DEF 1994	396,403.36	0.00	0.00	0.00	396,403.36	0.00
SUP O DEF 1995	105,595.46	0.00	0.00	0.00	105,595.46	0.00
SUP O DEF 1996	360,950.40	0.00	0.00	0.00	360,950.40	0.00
SUP O DEF 1997	0.00	2,428,046.29	0.00	0.00	0.00	2,428,046.29
SUP O DEF 1998	0.00	1,077,382.20	0.00	0.00	0.00	1,077,382.20
SUP O DEF 1999	0.00	1,574,368.51	0.00	0.00	0.00	1,574,368.51
SUP O DEF 2000	0.00	684,511.01	0.00	0.00	0.00	684,511.01
SUP O DEF 2001	5,830,439.30	0.00	0.00	0.00	5,830,439.30	0.00
SUP O DEF 2002	0.00	1,910,777.48	0.00	0.00	0.00	1,910,777.48
RESULTADO EJERCICIO 2003	962,044.80	0.00	0.00	0.00	962,044.80	0.00
RESULTADO EJERCICIO 2004	0.00	3,342,415.89	0.00	0.00	0.00	3,342,415.89
RESULTADO EJERCICIO ANTERIORES	1,173,042.82	0.00	0.00	0.00	1,173,042.82	0.00
RESULTADO EJERCICIO 2005	1,259,399.24	0.00	0.00	0.00	1,259,399.24	0.00
RESULTADO EJERCICIO 2007	4,731,841.54	0.00	0.00	0.00	4,731,841.54	0.00
RESULTADO EJERCICIO 2012	1,177,302.95	0.00	0.00	0.00	1,177,302.95	0.00
RESULTADO EJERCICIO 2013	0.00	6,922,022.42	0.00	0.00	0.00	6,922,022.42
RESULTADO EJERCICIO 2014	0.00	12,415,423.13	0.00	0.00	0.00	12,415,423.13



**MUNICIPIO DE COQUIMATLAN, COL.**  
**Sistema Integral de Contabilidad Gubernamental**  
**BALANZA DE COMPROBACION**  
**DEL 1 DE SEPTIEMBRE AL 30 DE SEPTIEMBRE DE 2024**

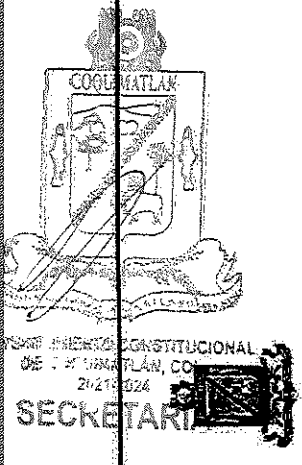
Descripción	Saldo Anterior		Movimientos		Saldo Actual	
	Debe	Haber	Debe	Haber	Debe	Haber
RESULTADO EJERCICIO 2015	0.00	9,516,809.56	0.00	0.00	0.00	9,516,809.56
RESULTADO EJERCICIO 2016	0.00	17,039,697.24	0.00	0.00	0.00	17,039,697.24
RESULTADO EJERCICIO 2017	0.00	21,320,636.38	0.00	0.00	0.00	21,320,636.38
RESULTADO EJERCICIO 2018	0.00	23,836,506.21	0.00	0.00	0.00	23,836,506.21
RESULTADO EJERCICIO 2019	0.00	28,673,617.28	0.00	0.00	0.00	28,673,617.28
RESULTADO EJERCICIO 2020	0.00	23,555,679.81	0.00	0.00	0.00	23,555,679.81
RESULTADO EJERCICIO 2021	0.00	17,412,672.64	0.00	0.00	0.00	17,412,672.64
RESULTADO EJERCICIO 2022	0.00	31,392,481.89	0.00	0.00	0.00	31,392,481.89
RESULTADO EJERCICIO 2023	0.00	49,086,738.09	0.00	6,356.00	0.00	49,093,094.09
<b>RESERVAS</b>	<b>0.00</b>	<b>12,978,170.53</b>	<b>0.00</b>	<b>0.00</b>	<b>0.00</b>	<b>12,978,170.53</b>
RESERVAS DE PATRIMONIO	0.00	12,978,170.53	0.00	0.00	0.00	12,978,170.53
<b>INGRESOS Y OTROS BENEFICIOS</b>						
INGRESOS DE GESTIÓN	0.00	15,533,086.28	0.00	1,325,973.69	0.00	16,859,059.97
IMPUESTOS	0.00	6,819,405.88	0.00	443,453.83	0.00	7,262,859.71
IMPUESTOS SOBRE LOS INGRESOS	0.00	6,142.85	0.00	0.00	0.00	6,142.85
IMPUESTOS SOBRE EL PATRIMONIO	0.00	6,465,670.05	0.00	173,177.15	0.00	6,638,847.20
IMPUESTOS SOBRE LA PRODUCCIÓN, EL CONSUMO Y LAS TRANSACCIONES	0.00	1,753,215.33	0.00	235,569.22	0.00	1,988,784.55
ACCESORIOS DE IMPUESTOS	0.00	572,377.65	0.00	34,707.46	0.00	607,085.11
DERECHOS	0.00	6,175,358.89	0.00	815,877.01	0.00	6,991,236.00
DERECHOS POR EL USO, GOCE, APROVECHAMIENTO O EXPLOTACIÓN DE BIENES DE DOMINIO PÚBLICO	0.00	376,797.68	0.00	22,837.49	0.00	399,635.17
DERECHOS POR PRESTACIÓN DE SERVICIOS	0.00	2,422,290.80	0.00	584,204.62	0.00	3,006,495.42
ACCESORIOS DE DERECHOS	0.00	53,100.36	0.00	0.00	0.00	53,100.36
OTROS DERECHOS	0.00	3,323,170.15	0.00	208,834.90	0.00	3,532,005.05
PRODUCTOS	0.00	145,655.45	0.00	37,783.73	0.00	183,439.18
PRODUCTOS	0.00	145,655.45	0.00	37,783.73	0.00	183,439.18
APROVECHAMIENTOS	0.00	392,662.96	0.00	28,859.12	0.00	421,522.08
MULTAS	0.00	166,208.94	0.00	17,418.56	0.00	183,627.50
INDENIZACIONES	0.00	155,019.43	0.00	11,440.56	0.00	166,459.99
OTROS APROVECHAMIENTOS	0.00	71,437.59	0.00	0.00	0.00	71,437.59
PARTICIPACIONES, APORTACIONES, CONVENIOS, INCENTIVOS DERIVADOS DE LA COLABORACIÓN FISCAL, FONDOS DISTINTOS DE APORTACIONES, TRANSFERENCIAS	0.00	97,176,729.71	3,816,299.72	15,719,100.04	0.00	109,079,530.03




**MUNICIPIO DE COQUIMATLAN, COL.**  
**Sistema Integral de Contabilidad Gubernamental**  
**BALANZA DE COMPROBACION**  
**DEL 1 DE SEPTIEMBRE AL 30 DE SEPTIEMBRE DE 2024**

Descripción	Saldo Anterior		Movimientos		Saldo Actual	
	Debe	Haber	Debe	Haber	Debe	Haber
<b>ASIGNACIONES, SUBSIDIOS Y SUBVENCIONES, Y PENSIONES Y JUBILACIONES</b>						
<b>PARTICIPACIONES, APORTACIONES, CONVENIOS, INCENTIVOS DERIVADOS DE LA COLABORACIÓN FISCAL Y FONDOS DISTINTOS DE APORTACIONES</b>						
APORTACIONES	0.00	97,176,729.71	3,816,299.72	15,719,100.04	0.00	109,079,530.03
CONVENIOS	0.00		3,816,299.72		0.00	
<b>GASTOS Y OTRAS PÉRDIDAS</b>						
<b>GASTOS DE FUNCIONAMIENTO</b>						
<b>SERVICIOS PERSONALES</b>						
REMUNERACIONES AL PERSONAL DE CARÁCTER PERMANENTE	60,346,310.46	0.00	7,595,908.24	168,842.50	67,773,376.30	0.00
REMUNERACIONES AL PERSONAL DE CARÁCTER TRANSITORIO	44,112,449.64	0.00	5,017,246.92	5,000.00	49,124,696.56	0.00
REMUNERACIONES ADICIONALES Y ESPECIALES	20,605,265.98	0.00	2,561,265.24	0.00	23,166,531.22	0.00
SEGURIDAD SOCIAL	116,116.08	0.00	11,666.16	0.00	127,782.24	0.00
OTRAS PRESTACIONES SOCIALES Y ECONÓMICAS	4,277,810.45	0.00	367,254.25	0.00	4,645,064.70	0.00
PAGO DE ESTÍMULOS A SERVIDORES PÚBLICOS	3,319,734.87	0.00	294,765.31	0.00	3,609,500.18	0.00
<b>MATERIALES Y SUMINISTROS</b>	14,700,883.88	0.00	1,607,434.06	5,000.00	16,303,317.94	0.00
MATERIALES DE ADMINISTRACIÓN, EMISIÓN DE DOCUMENTOS Y ARTÍCULOS OFICIALES	1,397,638.38	0.00	174,861.90	0.00	1,572,500.28	0.00
MATERIALES Y ARTÍCULOS DE CONSTRUCCIÓN Y DE REPARACIÓN	3,706,651.71	0.00	515,683.70	3,052.00	4,221,263.41	0.00
PRODUCTOS QUÍMICOS, FARMACÉUTICOS Y DE LABORATORIO	370,017.87	0.00	99,069.30	1,052.00	488,030.17	0.00
COMBUSTIBLES, LUBRICANTES Y ADITIVOS	194,342.96	0.00	6,391.71	0.00	202,734.67	0.00
VESTUARIO, BLANCOS, PRENDAS DE PROTECCIÓN Y ARTÍCULOS DEPORTIVOS	9,719.25	0.00	0.00	0.00	9,719.25	0.00
MATERIALES Y SUMINISTROS PARA SEGURIDAD	2,838,976.07	0.00	380,969.07	0.00	3,219,945.14	0.00
	204,970.31	0.00	15,549.43	0.00	220,519.74	0.00
	41,695.20	0.00	0.00	0.00	41,695.20	0.00




**MUNICIPIO DE COQUIMATLAN, COL.**  
**Sistema Integral de Contabilidad Gubernamental**  
**BALANZA DE COMPROBACION**  
**DEL 1 DE SEPTIEMBRE AL 30 DE SEPTIEMBRE DE 2024**

Descripción	Saldo Anterior		Movimientos		Saldo Actual	
	Debe	Haber	Debe	Haber	Debe	Haber
HERRAMIENTAS, REPARACIONES Y ACCESORIOS MENORES	46,930.05	0.00	11,709.19	0.00	58,639.24	0.00
<b>SERVICIOS GENERALES</b>	<b>12,227,209.11</b>	<b>0.00</b>	<b>2,062,977.72</b>	<b>162,790.50</b>	<b>14,127,596.33</b>	<b>0.00</b>
SERVICIOS BÁSICOS	2,517,068.89	0.00	388,591.71	0.00	2,905,660.60	0.00
SERVICIOS DE ARRENDAMIENTO	191,396.60	0.00	44,187.60	0.00	235,584.20	0.00
SERVICIOS PROFESIONALES, CIENTÍFICOS Y TÉCNICOS Y OTROS SERVICIOS	113,148.88	0.00	3,744.74	0.00	116,893.62	0.00
SERVICIOS FINANCIEROS, BANCARIOS Y COMERCIALES	66,125.89	0.00	3,345.82	0.00	69,471.71	0.00
SERVICIOS DE INSTALACION, REPARACION, MANTENIMIENTO Y CONSERVACION	3,089,472.23	0.00	544,908.52	162,790.50	3,470,590.25	0.00
SERVICIOS DE COMUNICACION SOCIAL Y PUBLICIDAD	0.00	0.00	84,100.00	0.00	84,100.00	0.00
SERVICIOS OFICIALES	1,606,680.34	0.00	304,908.98	0.00	1,911,589.32	0.00
OTROS SERVICIOS GENERALES	4,644,316.28	0.00	689,190.35	0.00	5,333,506.63	0.00
TRANSFERENCIAS, ASIGNACIONES, SUBSIDIOS Y OTRAS AYUDAS	12,254,584.99	0.00	1,481,675.27	0.00	13,736,260.26	0.00
<b>TRANSFERENCIAS AL RESTO DEL SECTOR PUBLICO</b>	<b>6,133,333.28</b>	<b>0.00</b>	<b>766,666.66</b>	<b>0.00</b>	<b>6,899,999.94</b>	<b>0.00</b>
TRANSFERENCIAS A ENTIDADES FEDERATIVAS Y MUNICIPIOS	6,133,333.28	0.00	766,666.66	0.00	6,899,999.94	0.00
<b>AYUDAS SOCIALES</b>	<b>335,400.00</b>	<b>0.00</b>	<b>53,017.50</b>	<b>0.00</b>	<b>388,417.50</b>	<b>0.00</b>
AYUDAS SOCIALES A PERSONAS	194,600.00	0.00	35,417.50	0.00	230,017.50	0.00
AYUDAS SOCIALES A INSTITUCIONES	140,800.00	0.00	17,600.00	0.00	158,400.00	0.00
<b>PENSIONES Y VIBILACIONES</b>	<b>5,785,851.71</b>	<b>0.00</b>	<b>661,991.11</b>	<b>0.00</b>	<b>6,447,842.82</b>	<b>0.00</b>
VIBILACIONES	5,785,851.71	0.00	661,991.11	0.00	6,447,842.82	0.00
INTERESES, COMISIONES Y OTROS GASTOS DE LA DEUDA PUBLICA	386,223.19	0.00	44,809.15	0.00	431,032.34	0.00
<b>INTERESES DE LA DEUDA PUBLICA INTERNA</b>	<b>386,223.19</b>	<b>0.00</b>	<b>44,809.15</b>	<b>0.00</b>	<b>431,032.34</b>	<b>0.00</b>
INTERESES DE LA DEUDA PUBLICA INTERNA	386,223.19	0.00	44,809.15	0.00	431,032.34	0.00
<b>OTROS GASTOS Y PERDIDAS EXTRAORDINARIAS</b>	<b>0.00</b>	<b>0.00</b>	<b>8,000.00</b>	<b>0.00</b>	<b>8,000.00</b>	<b>0.00</b>
OTROS GASTOS	0.00	0.00	8,000.00	0.00	8,000.00	0.00
OTROS GASTOS VARIOS	0.00	0.00	8,000.00	0.00	8,000.00	0.00
<b>CUENTAS DE CIERRE CONTABLE</b>	<b>0.00</b>	<b>0.00</b>	<b>0.00</b>	<b>0.00</b>	<b>0.00</b>	<b>0.00</b>



*[Handwritten signature]*



**MUNICIPIO DE COQUIJMATLAN, COL.**  
**Sistema Integral de Contabilidad Gubernamental**  
**BALANZA DE COMPROBACION**  
**DEL 1 DE SEPTIEMBRE AL 30 DE SEPTIEMBRE DE 2024**




Descripción	Saldo Anterior		Movimientos		Saldo Actual	
	Debe	Haber	Debe	Haber	Debe	Haber
<b>CUENTAS DE ORDEN CONTABLES</b>						
<b>CUENTAS DE ORDEN PRESUPUESTARIAS</b>						
<b>LEY DE INGRESOS</b>	0.00	0.00	41,722,746.90	41,722,746.90	0.00	0.00
<b>LEY DE INGRESOS ESTIMADA</b>	165,957,081.90	0.00	0.00	0.00	165,957,081.90	0.00
IMPUESTOS	10,086,666.31	0.00	0.00	0.00	10,086,666.31	0.00
DERECHOS	7,916,062.85	0.00	0.00	0.00	7,916,062.85	0.00
PRODUCTOS DE TIPO CORRIENTE	152,961.36	0.00	0.00	0.00	152,961.36	0.00
APROVECHAMIENTOS DE TIPO CORRIENTE	337,408.38	0.00	0.00	0.00	337,408.38	0.00
PARTICIPACIONES Y APORTACIONES.	147,463,983.00	0.00	0.00	0.00	147,463,983.00	0.00
<b>LEY DE INGRESOS POR EJECUTAR</b>	0.00	45,009,583.91	17,045,073.73	3,816,299.72	0.00	31,780,809.90
IMPUESTOS	0.00	1,267,260.43	443,453.83	0.00	0.00	823,806.60
DERECHOS	0.00	1,740,703.86	815,877.01	0.00	0.00	924,826.85
PRODUCTOS DE TIPO CORRIENTE	0.00	7,305.91	37,783.73	0.00	30,477.82	0.00
APROVECHAMIENTOS DE TIPO CORRIENTE	55,257.58	0.00	28,859.12	0.00	84,116.70	0.00
PARTICIPACIONES Y APORTACIONES.	0.00	42,049,571.29	15,719,100.04	3,816,299.72	0.00	30,146,770.97
<b>MODIFICACIONES A LA LEY DE INGRESOS ESTIMADA</b>	0.00	6,237,682.00	0.00	0.00	0.00	6,237,682.00
PARTICIPACIONES Y APORTACIONES.	0.00	6,237,682.00	0.00	0.00	0.00	6,237,682.00
<b>LEY DE INGRESOS DEVENGADA</b>	0.00	0.00	20,861,373.45	20,861,373.45	0.00	0.00
IMPUESTOS	0.00	0.00	443,453.83	443,453.83	0.00	0.00
DERECHOS	0.00	0.00	815,877.01	815,877.01	0.00	0.00
PRODUCTOS DE TIPO CORRIENTE	0.00	0.00	37,783.73	37,783.73	0.00	0.00
APROVECHAMIENTOS DE TIPO CORRIENTE	0.00	0.00	28,859.12	28,859.12	0.00	0.00
PARTICIPACIONES Y APORTACIONES.	0.00	0.00	19,535,399.76	19,535,399.76	0.00	0.00
<b>LEY DE INGRESOS RECAUDADA</b>	0.00	112,709,815.99	3,816,299.72	17,045,073.73	0.00	125,831,590.00
IMPUESTOS	0.00	8,819,405.88	0.00	443,453.83	0.00	9,262,859.71
DERECHOS	0.00	6,175,358.99	0.00	815,877.01	0.00	6,991,236.00
PRODUCTOS DE TIPO CORRIENTE	0.00	145,655.45	0.00	37,783.73	0.00	183,439.18
APROVECHAMIENTOS DE TIPO CORRIENTE	0.00	392,665.86	0.00	28,859.12	0.00	421,525.08
PARTICIPACIONES Y APORTACIONES.	0.00	97,176,729.71	3,816,299.72	15,719,100.04	0.00	109,079,530.03
<b>PRESUPUESTO DE EGRESOS</b>	0.00	0.00	64,730,804.05	64,730,804.05	0.00	0.00
<b>PRESUPUESTO DE EGRESOS</b>	0.00	165,957,081.90	0.00	0.00	0.00	165,957,081.90


**MUNICIPIO DE COQUIMATLAN, COL.**  
**Sistema Integral de Contabilidad Gubernamental**  
**BALANZA DE COMPROBACION**  
**DEL 1 DE SEPTIEMBRE AL 30 DE SEPTIEMBRE DE 2024**


Descripción	Saldo Anterior		Movimientos		Saldo Actual	
	Debe	Haber	Debe	Haber	Debe	Haber
<b>APROBADO</b>						
SERVICIOS PERSONALES	0.00	75,840,046.35	0.00	0.00	0.00	75,840,046.35
MATERIALES Y SUMINISTROS	0.00	6,684,765.42	0.00	0.00	0.00	6,684,765.42
SERVICIOS GENERALES	0.00	19,309,775.14	0.00	0.00	0.00	19,309,775.14
TRANSFERENCIAS, ASIGNACIONES, SUBSIDIOS Y OTRAS AYUDAS	0.00	19,984,309.60	0.00	0.00	0.00	19,984,309.60
BIENES MUEBLES, INMUEBLES E INTANGIBLES	0.00	9,553,576.41	0.00	0.00	0.00	9,553,576.41
INVERSION PUBLICA	0.00	38,468,906.00	0.00	0.00	0.00	38,468,906.00
DEUDA PUBLICA	0.00	1,715,702.98	0.00	0.00	0.00	1,715,702.98
<b>PRESUPUESTO DE EGRESOS POR EJERCER</b>	<b>51,970,879.51</b>	<b>0.00</b>	<b>8,892,655.75</b>	<b>19,162,559.74</b>	<b>44,700,955.32</b>	<b>0.00</b>
SERVICIOS PERSONALES	32,082,641.27	0.00	6,638,699.62	11,650,946.54	27,070,389.35	0.00
MATERIALES Y SUMINISTROS	2,323,745.11	0.00	196,013.46	735,795.60	1,783,961.97	0.00
SERVICIOS GENERALES	6,149,913.70	0.00	1,242,404.58	3,063,840.36	4,338,477.92	0.00
TRANSFERENCIAS, ASIGNACIONES, SUBSIDIOS Y OTRAS AYUDAS	7,759,724.61	0.00	680,919.25	2,226,194.52	6,214,449.34	0.00
BIENES MUEBLES, INMUEBLES E INTANGIBLES	133,008.28	0.00	45,427.66	51,923.65	126,512.28	0.00
INVERSION PUBLICA	2,361,466.72	0.00	0.00	1,230,642.35	1,130,824.37	0.00
DEUDA PUBLICA	1,160,379.62	0.00	89,171.18	213,215.71	1,036,335.09	0.00
<b>MODIFICACIONES AL PRESUPUESTO DE EGRESOS APROBADO</b>	<b>8,237,682.00</b>	<b>0.00</b>	<b>8,718,202.05</b>	<b>8,718,202.05</b>	<b>8,237,682.00</b>	<b>0.00</b>
SERVICIOS PERSONALES	0.00	655,044.56	6,633,699.62	6,633,699.62	0.00	655,044.56
MATERIALES Y SUMINISTROS	654,368.60	0.00	214,521.70	189,370.26	679,520.04	0.00
SERVICIOS GENERALES	0.00	5,067,347.67	990,862.64	1,079,614.08	0.00	5,156,999.11
TRANSFERENCIAS, ASIGNACIONES, SUBSIDIOS Y OTRAS AYUDAS	0.00	30,000.00	744,519.25	680,919.25	33,600.00	0.00
BIENES MUEBLES, INMUEBLES E INTANGIBLES	7,906,604.14	0.00	45,427.66	45,427.66	7,906,604.14	0.00
INVERSION PUBLICA	9,683,561.58	0.00	0.00	0.00	9,683,561.58	0.00
DEUDA PUBLICA	0.00	4,254,460.09	89,171.18	89,171.18	0.00	4,254,460.09
<b>PRESUPUESTO DE EGRESOS COMPROMETIDO</b>	<b>8,597,610.82</b>	<b>0.00</b>	<b>10,885,000.87</b>	<b>11,830,045.97</b>	<b>7,652,565.72</b>	<b>0.00</b>
SERVICIOS PERSONALES	0.00	0.00	5,022,246.92	5,022,246.92	0.00	0.00
MATERIALES Y SUMINISTROS	0.00	0.00	522,326.90	522,326.90	0.00	0.00
SERVICIOS GENERALES	0.00	0.00	2,225,768.22	2,225,768.22	0.00	0.00
TRANSFERENCIAS, ASIGNACIONES, SUBSIDIOS Y OTRAS AYUDAS	0.00	0.00	1,481,675.27	1,481,675.27	0.00	0.00

**MUNICIPIO DE COQUIMATLAN, COL.**  
**Sistema Integral de Contabilidad Gubernamental**  
**BALANZA DE COMPROBACION**  
**DEL 1 DE SEPTIEMBRE AL 30 DE SEPTIEMBRE DE 2024**

Descripción	Saldo Anterior		Movimientos		Saldo Actual	
	Debe	Haber	Debe	Haber	Debe	Haber
BIENES MUEBLES, INMUEBLES E INTANGIBLES	1,216,338.14	0.00	6,496.00	6,496.00	1,216,338.14	0.00
INVERSION PUBLICA	7,381,272.68	0.00	1,502,443.03	2,447,488.13	6,436,227.58	0.00
DEUDA PUBLICA	0.00	0.00	124,044.53	124,044.53	0.00	0.00
<b>PRESUPUESTO DE EGRESOS DEVENGADO</b>	<b>2,332,648.01</b>	<b>0.00</b>	<b>11,805,092.27</b>	<b>12,501,634.98</b>	<b>4,637,105.30</b>	<b>0.00</b>
SERVICIOS PERSONALES	0.00	0.00	5,022,246.92	5,022,246.92	0.00	0.00
MATERIALES Y SUMINISTROS	157,198.36	0.00	515,683.70	565,965.80	106,916.26	0.00
SERVICIOS GENERALES	302,523.02	0.00	2,208,457.72	2,362,696.74	148,284.00	0.00
TRANSFERENCIAS, ASIGNACIONES, SUBSIDIOS Y OTRAS AYUDAS	0.00	0.00	1,481,675.27	1,481,675.27	0.00	0.00
BIENES MUEBLES, INMUEBLES E INTANGIBLES	0.00	0.00	6,496.00	6,496.00	0.00	0.00
INVERSION PUBLICA	1,848,665.18	0.00	2,447,488.13	2,938,509.72	1,357,643.59	0.00
DEUDA PUBLICA	24,261.45	0.00	124,044.53	124,044.53	24,261.45	0.00
<b>PRESUPUESTO DE EGRESOS EJERCIDO</b>	<b>1,248,352.48</b>	<b>0.00</b>	<b>12,225,376.80</b>	<b>12,355,976.51</b>	<b>1,115,752.97</b>	<b>0.00</b>
SERVICIOS PERSONALES	1,159,140.99	0.00	5,022,246.92	5,282,509.99	880,677.92	0.00
MATERIALES Y SUMINISTROS	5,555.44	0.00	564,913.80	569,106.24	1,363.00	0.00
SERVICIOS GENERALES	11,905.14	0.00	2,355,291.24	2,223,435.24	143,761.14	0.00
TRANSFERENCIAS, ASIGNACIONES, SUBSIDIOS Y OTRAS AYUDAS	0.00	0.00	1,483,675.27	1,483,675.27	0.00	0.00
BIENES MUEBLES, INMUEBLES E INTANGIBLES	0.00	0.00	6,496.00	6,496.00	0.00	0.00
INVERSION PUBLICA	0.00	0.00	2,666,709.04	2,666,709.04	0.00	0.00
DEUDA PUBLICA	71,750.91	0.00	124,044.53	124,044.53	71,750.91	0.00
<b>PRESUPUESTO DE EGRESOS PAGADO</b>	<b>93,569,909.28</b>	<b>0.00</b>	<b>12,205,496.31</b>	<b>162,365.00</b>	<b>105,615,020.59</b>	<b>0.00</b>
SERVICIOS PERSONALES	43,253,309.65	0.00	5,277,509.99	5,000.00	48,525,819.64	0.00
MATERIALES Y SUMINISTROS	9,543,897.91	0.00	569,106.24	0.00	4,113,004.15	0.00
SERVICIOS GENERALES	11,912,780.95	0.00	2,077,955.24	155,385.00	13,835,351.19	0.00
TRANSFERENCIAS, ASIGNACIONES, SUBSIDIOS Y OTRAS AYUDAS	12,254,584.99	0.00	1,483,675.27	2,000.00	13,736,260.26	0.00
BIENES MUEBLES, INMUEBLES E INTANGIBLES	687,625.85	0.00	6,496.00	0.00	704,121.85	0.00
INVERSION PUBLICA	17,193,939.04	0.00	2,666,709.04	0.00	19,860,648.88	0.00
DEUDA PUBLICA	4,713,771.09	0.00	124,044.53	0.00	4,837,815.62	0.00
<b>CUENTAS DE CIERRE PRESUPUESTARIO</b>						

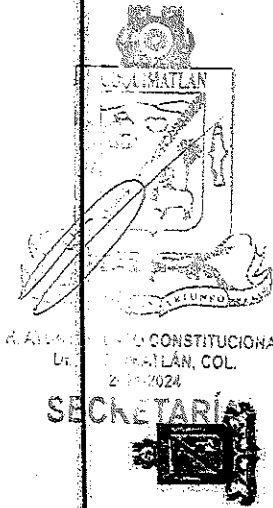
  
  






**MUNICIPIO DE COQUIMATLAN, COL.**  
**Sistema Integral de Contabilidad Gubernamental**  
**BALANZA DE COMPROBACION**  
**DEL 1 DE SEPTIEMBRE AL 30 DE SEPTIEMBRE DE 2024**

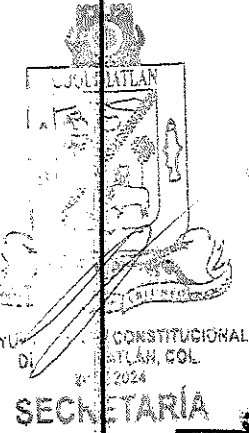
Descripción	Saldo Anterior		Movimientos		Saldo Actual	
	Debe	Haber	Debe	Haber	Debe	Haber
<b>TOTAL:</b>	772,513,490.48	772,513,490.48	165,341,982.96	165,341,982.86	784,069,096.35	784,069,096.35



**MUNICIPIO DE COQUIMATLAN, COL.**  
**Sistema Integral de Contabilidad Gubernamental**  
**ESTADO ANALITICO DE INGRESOS**  
**DEL 1. DE SEPTIEMBRE AL 30 DE SEPTIEMBRE DE 2024**

Análisis por: Clasificación por Rubro de Ingresos

Clave/Presupuestaria	Descripción	Est. Sep-Sep	PIM Sep-Sep	Dev Sep-Sep	Rac Sep-Sep	P.R. Sep-Sep
Rubro-Tipo-Clase-Cont						
<b>01 IMPUESTOS</b>		<b>506,575.66</b>	<b>506,575.66</b>	<b>443,453.83</b>	<b>443,453.83</b>	<b>63,121.83</b>
02 IMPUESTOS SOBRE EL PATRIMONIO		246,085.50	246,085.50	173,177.15	173,177.15	72,908.35
01 IMPUESTO PREDIAL		246,085.50	246,085.50	173,177.15	173,177.15	72,908.35
01 IMPUESTO PREDIAL URBANO EDIFICADO		185,619.92	185,619.92	101,231.20	101,231.20	84,388.72
02 IMPUESTO PREDIAL URBANO NO EDIFICADO		27,780.23	27,780.23	34,675.26	34,675.26	-6,895.03
03 IMPUESTO PREDIAL RÚSTICO		18,627.96	18,627.96	54,456.24	54,456.24	-35,828.28
04 IMPUESTO PREDIAL PARCELAS		868.74	868.74	9,510.57	9,510.57	-8,641.83
05 IMPUESTO PREDIAL CENICIENTOS		16,054.55	16,054.55	2,822.82	2,822.82	13,231.73
08 DESCUENTOS Y BONIFICACIONES DISCAPACITADOS Y TERCERA EDAD		-2,865.90	-2,865.90	-1,617.99	-1,617.99	-1,247.91
09 OTROS DESCUENTOS Y BONIFICACIONES		0.00	0.00	-27,900.95	-27,900.95	27,900.95
03 IMPUESTOS SOBRE LA PRODUCCIÓN, EL CONSUMO Y LAS TRANSACCIONES		142,994.98	142,994.98	235,569.22	235,569.22	-92,574.24
01 IMPUESTO SOBRE TRANSMISIONES PATRIMONIALES		142,994.98	142,994.98	235,569.22	235,569.22	-92,574.24
07 ACCESORIOS DE IMPUESTOS		117,495.18	117,495.18	34,707.46	34,707.46	82,787.72
01 ACCESORIOS DE IMPUESTO PREDIAL		117,495.18	117,495.18	34,707.46	34,707.46	82,787.72
01 GASTOS DE EJECUCIÓN		21,059.22	21,059.22	11,573.34	11,573.34	9,485.88
03 RECURSOS		96,435.96	96,435.96	157,140.47	157,140.47	-60,704.51
06 DESCUENTOS EN RECARGOS		0.00	0.00	-134,006.35	-134,006.35	134,006.35
04 DERECHOS		529,378.22	529,378.22	819,877.01	819,877.01	-286,498.79
01 DERECHOS POR EL USO, GOCE, APROVECHAMIENTO O EXPLOTACIÓN DE BIENES DE DOMINIO PÚBLICO		34,995.00	34,995.00	22,837.49	22,837.49	12,157.51
01 USO DE VÍAS Y ÁREAS PÚBLICAS		34,995.00	34,995.00	22,837.49	22,837.49	12,157.51
06 USO PARA PUESTOS FIJOS, SEMIFIJOS, AMBULANTES Y TANGUIS		34,995.00	34,995.00	21,860.36	21,860.36	13,134.64
08 OTROS NO ESPECIFICADOS		0.00	0.00	977.13	977.13	-977.13
03 DERECHOS POR PRESTACIÓN DE SERVICIOS		308,127.42	308,127.42	584,204.62	584,204.62	-276,077.20
02 ALUMBRADO PÚBLICO		292,911.27	292,911.27	483,842.35	483,842.35	-240,931.08
01 RECAUDACION CFE		235,752.45	235,752.45	467,234.66	467,234.66	-231,482.21
02 RECAUDACION TESORERIA		7,156.82	7,156.82	16,607.69	16,607.69	-9,448.87
04 CENICIENTOS		9,853.30	9,853.30	31,626.59	31,626.59	-21,773.29
05 RASTRO		55,360.85	55,360.85	69,735.68	69,735.68	-14,374.83
04 OTROS DERECHOS		186,255.80	186,255.80	208,834.90	208,834.90	-22,579.10
01 LICENCIAS, PERMISOS, AUTORIZACIONES Y REFERENDOS		55,483.13	55,483.13	63,993.75	63,993.75	-8,510.62
01 PERMISO DE CONSTRUCCIÓN		4,460.82	4,460.82	11,626.57	11,626.57	-7,165.75
05 PERMISO PARA CONSTRUCCIÓN DE ALBERCAS		3,998.06	3,998.06	0.00	0.00	3,998.06
06 PERMISO PARA BARRIOS		0.00	0.00	5,211.36	5,211.36	-5,211.36
08 ELABORACIÓN DE PLANOS PARA CONSTRUCCIÓN		21,031.82	21,031.82	0.00	0.00	21,031.82
09 OTROS PERMISOS DE CONSTRUCCIÓN		622.70	622.70	2,288.83	2,288.83	-1,666.13
10 ALINEAMIENTOS		1,190.22	1,190.22	1,651.49	1,651.49	-461.27



**MUNICIPIO DE COQUIMATLAN, COL.**  
**Sistema Integral de Contabilidad Gubernamental**  
**ESTADO ANALITICO DE INGRESOS**  
**DEL 1 DE SEPTIEMBRE AL 30 DE SEPTIEMBRE DE 2024**

Análisis por: Clasificación por Rubro de Ingresos


Clave Presupuestaria	Descripción	Est. Sep-Sep	PrM Sep-Sep	Dev. Sep-Sep	Ret. Sep-Sep	Pr. Sep-Sep
Rubro-Tipo-Clase-Cont.						
11	DESIGNACIÓN DE NÚMERO OFICIAL	361.02	361.02	1,137.81	1,137.81	-776.79
13	DICTAMEN DE VOCACIÓN DE SUELO	8,033.72	8,033.72	12,874.25	12,874.25	-4,840.53
17	PERMISO PARA SUBDIVISIÓN O FUSIÓN DE LOTES	6,467.88	6,467.88	1,517.87	1,517.87	4,950.01
25	INSERCIÓN O REFERENDO COMO HERITO DE OBRA	1,037.40	1,037.40	15,471.23	15,471.23	-14,433.83
27	INSCRIPCIÓN O REG. DE TÍTULOS, DOCUMENTOS PÚBLICOS	8,309.49	8,309.49	12,214.34	12,214.34	-3,904.85
03	BEBIDAS ALCOHÓLICAS	49,598.51	49,598.51	69,539.09	69,539.09	-19,940.58
01	EXPEDICIÓN DE LICENCIAS PARA FUNCIONAMIENTO DE ESTABLECIMIENTO	4,979.52	4,979.52	34,850.97	34,850.97	-29,871.45
02	REFERENDO DE ANUAL DE LICENCIA	24,752.78	24,752.78	13,028.40	13,028.40	11,724.38
03	CAMBIO DE DOMICILIO	207.48	207.48	0.00	0.00	207.48
05	HORAS EXTRAS	7,313.67	7,313.67	7,437.05	7,437.05	-123.38
06	PERMISO PARA REALIZACIÓN DE EVENTOS ESPECIALES	3,319.68	3,319.68	1,737.12	1,737.12	1,582.56
07	PERMISO PARA FUNCIONAMIENTO TEMPORAL	9,025.39	9,025.39	12,485.55	12,485.55	-3,460.17
05	REGISTROS, CERTIFICACIONES Y LEGALIZACIONES	38,591.28	38,591.28	38,976.60	38,976.60	-385.32
01	EN OFICINAS	28,424.76	28,424.76	31,159.59	31,159.59	-2,734.83
02	A DOMICILIO	4,979.52	4,979.52	0.00	0.00	4,979.52
03	DIVORCIOS	5,187.00	5,187.00	7,817.01	7,817.01	-2,630.01
06	CATASTRO	25,838.97	25,838.97	27,968.31	27,968.31	-2,129.34
02	INFORMES Y CERTIFICACIONES DE CATASTRO	11,805.50	11,805.50	12,854.94	12,854.94	-1,049.44
03	AVISOS, ASIGNACIÓN DE CLAVES Y MEDICIONES	12,468.94	12,468.94	14,786.65	14,786.65	-2,297.71
04	FUSIONES, SUBDIVISIONES, REOTIFICACIONES, CESIONES Y REGISTROS	1,544.53	1,544.53	326.72	326.72	1,217.81
07	ECOLOGÍA	8,858.05	8,858.05	2,852.67	2,852.67	6,005.38
01	DICTAMEN DE FACTIBILIDAD	4,858.05	4,858.05	2,852.67	2,852.67	2,005.38
08	DIVERSAS CERTIFICACIONES	7,885.86	7,885.86	5,504.48	5,504.48	2,381.38
02	CERTIFICACIÓN DE RESIDENCIA	622.45	622.45	1,433.08	1,433.08	-810.63
04	CONSTANCIAS	2,074.80	2,074.80	977.13	977.13	1,097.67
05	REGISTRO DEL RIESGO DE SEMESTRALIDAD	5,188.61	5,188.61	3,094.27	3,094.27	2,094.34
05	PRODUCTOS	12,072.19	12,072.19	37,783.73	37,783.73	-25,711.54
01	PRODUCTOS	12,072.19	12,072.19	37,783.73	37,783.73	-25,711.54
01	PRODUCTOS DERIVADOS DEL USO Y APROVECHAMIENTO DE BIENES NO SUJETOS A RÉGIMEN DE DOMINIO PÚBLICO	4,027.16	4,027.16	15,091.23	15,091.23	-11,064.07
03	FORMAS IMPRESAS	3,527.16	3,527.16	15,091.23	15,091.23	-11,564.07
10	OTROS PRODUCTOS	500.00	500.00	0.00	0.00	500.00
03	OTROS PRODUCTOS QUE GENERAN INGRESOS CORRIENTES	8,045.03	8,045.03	22,692.50	22,692.50	-14,647.47
01	RENDIMIENTOS GENERADOS DE GASTO CORRIENTE	7,642.36	7,642.36	1,121.45	1,121.45	6,520.91
02	RENDIMIENTOS GENERADOS DE FAIS	225.50	225.50	4,798.76	4,798.76	-4,573.26
03	RENDIMIENTOS GENERADOS DE EXTRANJERO	177.17	177.17	16,772.29	16,772.29	-16,595.12
06	APROVECHAMIENTOS	13,930.77	13,930.77	28,859.12	28,859.12	-14,928.35

*A*

*BJ*

*S*



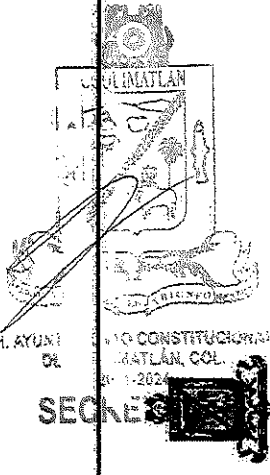


**MUNICIPIO DE COQUIMATLAN, COL.**  
**Sistema Integral de Contabilidad Gubernamental**  
**ESTADO ANALITICO DE INGRESOS**  
**DEL 1 DE SEPTIEMBRE AL 30 DE SEPTIEMBRE DE 2024**

Análisis por: Clasificación por Rubro de Ingresos

Clave Presupuestaria	Descripción	Est. Sep-Sep	PM Sep-Sep	Dev Sep-Sep	Rec Sep-Sep	PR Sep-Sep
Rubro-Tipo-Clase-Cvnc						
<b>01. APROVECHAMIENTOS</b>		13,930.77	13,930.77	28,859.12	28,859.12	-14,928.35
<b>02. MULTAS</b>		13,930.77	13,930.77	17,418.56	17,418.56	-3,487.79
02.01	MULTAS POR FALTAS A LA REGLAMENTACIÓN MUNICIPAL	17,509.60	17,509.60	22,025.74	22,025.74	-4,515.94
02.04	DESCUENTO DE MULTAS	-3,579.03	-3,579.03	-4,607.18	-4,607.18	1,028.15
02.03	INDENIZACIONES	0.00	0.00	11,440.56	11,440.56	-11,440.56
<b>08. PARTICIPACIONES, APORTACIONES, CONVENIOS, INCENTIVOS DERIVADOS DE LA COLABORACIÓN FISCAL Y FONDOS DISTINTOS DE APORTACIONES</b>		12,288,665.21	11,330,842.13	11,902,800.32	11,902,800.32	-571,958.19
<b>01. PARTICIPACIONES</b>		7,480,205.39	7,480,205.39	7,411,015.32	7,411,015.32	69,190.07
01.01	FONDO GENERAL DE PARTICIPACIONES	4,758,997.50	4,758,997.50	4,447,166.78	4,447,166.78	311,830.72
01.02	FONDO DE FOMENTO MUNICIPAL	1,490,675.58	1,490,675.58	1,428,765.24	1,428,765.24	61,910.34
01.04	ISAN	115,738.25	115,738.25	136,796.94	136,796.94	-21,060.69
01.05	IEFS	159,092.41	159,092.41	127,323.15	127,323.15	31,769.26
01.06	FONDO DE FISCALIZACIÓN	257,808.00	257,808.00	131,072.95	131,072.95	126,735.05
01.07	IEFS GASOLINA Y DIESEL	368,734.41	368,734.41	287,704.25	287,704.25	81,030.16
01.08	PARTICIPACIÓN ARTICULO 3-B LEY DE COORDINACIÓN FISCAL FEDERAL	326,044.58	326,044.58	3,816,299.72	3,816,299.72	-3,490,255.14
01.10	ISR ENAJENACIÓN DE BIENES INMUEBLES	3,116.66	3,116.66	-2,964,113.71	-2,964,113.71	2,967,230.37
<b>02. APORTACIONES</b>		4,808,459.82	3,850,636.74	4,491,785.00	4,491,785.00	-641,148.26
02.01	FONDO DE APORTACIÓN PARA LA INFRAESTRUCTURA SOCIAL	3,205,742.16	2,271,644.66	2,912,793.00	2,912,793.00	-641,148.34
02.01	FAIS DEL EJERCICIO	3,205,742.16	2,271,644.66	2,912,793.00	2,912,793.00	-641,148.34
02.02	FONDO DE APORTACIÓN PARA EL FORTALECIMIENTO DE LOS MUNICIPIOS	1,602,717.66	1,578,992.08	1,578,992.00	1,578,992.00	0.08
02.01	FORTALECIMIENTO DEL EJERCICIO	1,602,717.66	1,578,992.08	1,578,992.00	1,578,992.00	0.08
<b>TOTAL:</b>		<b>13,350,622.05</b>	<b>12,392,798.97</b>	<b>13,228,774.01</b>	<b>13,228,774.01</b>	<b>-835,975.04</b>


*[Handwritten signature]*



**MUNICIPIO DE COQUIMATLAN, COL.**  
**Sistema Integral de Contabilidad Gubernamental**  
**ESTADO ANALITICO DEL EJERCICIO DEL PRESUPUESTO DE EGRESOS**

**DEL 1 DE SEPTIEMBRE AL 30 DE SEPTIEMBRE DE 2024**

Objeto del Gasto	Apr-Sep-Sep	PMI-Sep-Sep	Comp-Sep-Sep	DpC-Sep-Sep	DvC-Sep-Sep	Ej-Sep-Sep	Paq-Sep-Sep	SEL-Sep-Sep
<b>01 SERVICIOS PERSONALES</b>	<b>5,528,714.19</b>	<b>5,012,246.92</b>	<b>5,012,246.92</b>	<b>0.00</b>	<b>5,012,246.92</b>	<b>5,012,246.92</b>	<b>5,272,509.99</b>	<b>0.00</b>
01 01 REMUNERACIONES AL PERSONAL DE CARACTER PERMANENTE	2,732,845.42	2,561,265.24	2,561,265.24	0.00	2,561,265.24	2,561,265.24	2,561,265.24	0.00
01 01 02 HABERES	102,688.50	0.00	0.00	0.00	0.00	0.00	0.00	0.00
01 01 03 SUELDOS BASE AL PERSONAL PERMANENTE	2,630,156.92	2,561,265.24	2,561,265.24	0.00	2,561,265.24	2,561,265.24	2,561,265.24	0.00
01 01 03 01 SUELDO	1,998,638.70	1,971,481.86	1,971,481.86	0.00	1,971,481.86	1,971,481.86	1,971,481.86	0.00
01 01 03 02 SOBRE SUELDO	465,292.96	428,284.15	428,284.15	0.00	428,284.15	428,284.15	428,284.15	0.00
01 01 03 03 QUINQUENIOS	166,225.26	161,499.23	161,499.23	0.00	161,499.23	161,499.23	161,499.23	0.00
01 02 REMUNERACIONES AL PERSONAL DE CARACTER TRANSITORIO	0.00	11,666.16	11,666.16	0.00	11,666.16	11,666.16	11,666.16	0.00
01 02 01 HONORARIOS ASIMILABLES A SALARIOS	0.00	11,666.16	11,666.16	0.00	11,666.16	11,666.16	11,666.16	0.00
01 03 REMUNERACIONES ADICIONALES Y ESPECIALES	727,786.26	367,254.25	367,254.25	0.00	367,254.25	367,254.25	367,254.25	0.00
01 03 01 PRIMAS POR AÑOS DE SERVICIOS EFECTIVOS PRESTADOS	283,296.06	0.00	0.00	0.00	0.00	0.00	0.00	0.00
01 03 02 PRIMAS DE VACACIONES, DOMINICAL Y GRATIFICACIÓN DE FIN DE AÑO	8,000.00	15,726.70	15,726.70	0.00	15,726.70	15,726.70	15,726.70	0.00
01 03 02 01 PRIMA VACACIONAL	0.00	8,860.01	8,860.01	0.00	8,860.01	8,860.01	8,860.01	0.00
01 03 02 03 PRIMA DE RIESGO	8,000.00	6,866.69	6,866.69	0.00	6,866.69	6,866.69	6,866.69	0.00
01 03 02 05 AGUINALDO	0.00	0.00	0.00	0.00	0.00	0.00	0.00	0.00
01 03 02 06 CANASTA NAVIDEÑA	0.00	0.00	0.00	0.00	0.00	0.00	0.00	0.00
01 03 02 07 CUENTA ENERO	0.00	0.00	0.00	0.00	0.00	0.00	0.00	0.00
01 03 02 09 AYUDA FIN DE AÑO	0.00	0.00	0.00	0.00	0.00	0.00	0.00	0.00
01 03 02 10 BONO DIA DEL POLICIA	0.00	0.00	0.00	0.00	0.00	0.00	0.00	0.00
01 03 04 COMPENSACIONES	436,490.20	351,527.55	351,527.55	0.00	351,527.55	351,527.55	351,527.55	0.00
01 03 04 01 COMPENSACIONES	397,142.80	351,527.55	351,527.55	0.00	351,527.55	351,527.55	351,527.55	0.00
01 03 04 02 ESTIMULOS ESPECIALES	39,347.40	0.00	0.00	0.00	0.00	0.00	0.00	0.00
01 04 SEGURIDAD SOCIAL	462,179.09	294,765.31	294,765.31	0.00	294,765.31	294,765.31	294,765.31	0.00
01 04 01 APORTACIONES DE SEGURIDAD SOCIAL	462,179.09	294,765.31	294,765.31	0.00	294,765.31	294,765.31	294,765.31	0.00
01 04 01 01 CUOTAS AL IMSS	413,729.97	250,021.47	250,021.47	0.00	250,021.47	250,021.47	250,021.47	0.00
01 04 01 02 PREVISION SOCIAL MULTIPLE	48,449.12	44,743.84	44,743.84	0.00	44,743.84	44,743.84	44,743.84	0.00
01 05 OTRAS PRESTACIONES SOCIALES Y ECONOMICAS	1,431,041.52	1,602,434.06	1,602,434.06	0.00	1,602,434.06	1,602,434.06	1,602,434.06	0.00



# COQUIMATLÁN

H. AYUNTAMIENTO 2021 - 2024

ESTADO FINANCIERO CORRESPONDIENTE AL MES DE SEPTIEMBRE DEL 2024

## Contenido

1. Estado De Actividades
2. Estado De Situación Financiera
3. Estado De Cambios de Situación Financiera
4. Estado Analítico del Activo
5. Estado Analítico de la Deuda y Otros Pasivos
6. Estado de Variación en la Hacienda Publica
7. Estado de flujo de efectivo
8. Balanza de comprobación
9. Estado Analítico del Ingresos
10. Estado Analítico del Egreso
11. Informe de la Deuda
12. Gasto por Categoría Programática
13. Indicadores de Postura Fiscal
14. Análisis de Saldos
15. Saldo bancario
16. Ayudas Sociales a Personas
17. Notas a los Estados Financieros
18. Pasivos Contingentes
19. Inventario de Bienes Muebles e Inmuebles

Fecha de entrega 15 de Octubre del 2024

“2024 Año del Bicentenario de la Creación del Territorio de Colima”


“H. Ayuntamiento Coquimatlán, Colima”

Reforma S/N y Jesús Alcaraz, Coquimatlán, Col., Tel: 312 207 89 66, 312 207 92 58 C. P. 28400.



# COQUIMATLÁN

H. AYUNTAMIENTO 2021 - 2024



“2024 Año del Bicentenario de la Creación del Territorio de Colima”

“H. Ayuntamiento Coquimatlán, Colima”

Reforma S/N y Jesús Alcaraz, Coquimatlán, Col., Tel: 312 207 89 66, 312 207 92 58 C. P. 28400.



MUNICIPIO DE COQUIMATLAN, COL.  
Sistema Integral de Contabilidad Gubernamental  
**ESTADO DE ACTIVIDADES**  
DEL 1 DE SEPTIEMBRE AL 30 DE SEPTIEMBRE DE 2024

Descripción de la Cuenta	Importe
--------------------------	---------

**INGRESOS Y OTROS BENEFICIOS**

**INGRESOS DE GESTIÓN**

1,325,973.69

*IMPUESTOS*

IMPUESTOS SOBRE LOS INGRESOS	0.00
IMPUESTOS SOBRE EL PATRIMONIO	173,177.15
IMPUESTOS SOBRE LA PRODUCCIÓN, EL CONSUMO Y LAS TRANSACCIONES	235,569.22
ACCESORIOS DE IMPUESTOS	34,707.46

*DERECHOS*

DERECHOS POR EL USO, GOCE, APROVECHAMIENTO O EXPLOTACIÓN DE BIENES DE DOMINIO PÚBLICO	22,837.49
DERECHOS POR PRESTACIÓN DE SERVICIOS	584,204.62
ACCESORIOS DE DERECHOS	0.00
OTROS DERECHOS	208,834.90

*PRODUCTOS*

PRODUCTOS	37,783.73
-----------	-----------

*APROVECHAMIENTOS*

MULTAS	17,418.56
INDEMNIZACIONES	11,440.56
OTROS APROVECHAMIENTOS	0.00

**PARTICIPACIONES, APORTACIONES, CONVENIOS, INCENTIVOS DERIVADOS DE LA COLABORACIÓN FISCAL, FONDOS DISTINTOS DE APORTACIONES, TRANSFERENCIAS, ASIGNACIONES, SUBSIDIOS Y SUBVENCIONES, Y PENSIONES Y JUBILACIONES**

11,902,800.32

*PARTICIPACIONES, APORTACIONES, CONVENIOS, INCENTIVOS DERIVADOS DE LA COLABORACIÓN FISCAL Y FONDOS DISTINTOS DE APORTACIONES*

PARTICIPACIONES	7,411,015.32
APORTACIONES	4,491,785.00
CONVENIOS	0.00

**TOTAL DE INGRESOS Y OTROS BENEFICIOS**

**13,228,774.01**

**GASTOS Y OTRAS PÉRDIDAS**

**GASTOS DE FUNCIONAMIENTO**

7,427,065.84

*SERVICIOS PERSONALES*

REMUNERACIONES AL PERSONAL DE CARÁCTER PERMANENTE	2,561,265.24
REMUNERACIONES AL PERSONAL DE CARÁCTER TRANSITORIO	11,666.16
REMUNERACIONES ADICIONALES Y ESPECIALES	367,254.25
SEGURIDAD SOCIAL	294,765.31
OTRAS PRESTACIONES SOCIALES Y ECONOMICAS	1,602,434.06
PAGO DE ESTIMULOS A SERVIDORES PUBLICOS	174,861.90

*MATERIALES Y SUMINISTROS*

MATERIALES DE ADMINISTRACION, EMISION DE DOCUMENTOS Y ARTICULOS OFICIALES	98,012.30
MATERIALES Y ARTICULOS DE CONSTRUCCION Y DE REPARACION	8,391.71
PRODUCTOS QUIMICOS, FARMACEUTICOS Y DE LABORATORIO	0.00
COMBUSTIBLES, LUBRICANTES Y ADITIVOS	380,969.07
VESTUARIO, BLANCOS, PRENDAS DE PROTECCION Y ARTICULOS DEPORTIVOS	15,549.43
MATERIALES Y SUMINISTROS PARA SEGURIDAD	0.00
HERRAMIENTAS, REFACCIONES Y ACCESORIOS MENORES	11,709.19

*SERVICIOS GENERALES*

SERVICIOS BÁSICOS	388,591.71
SERVICIOS DE ARRENDAMIENTO	44,187.60



**MUNICIPIO DE COQUIMATLAN, COL.**  
**Sistema Integral de Contabilidad Gubernamental**  
**ESTADO DE ACTIVIDADES**  
**DEL 1 DE SEPTIEMBRE AL 30 DE SEPTIEMBRE DE 2024**

Descripción de la Cuenta	Importe
SERVICIOS PROFESIONALES, CIENTÍFICOS Y TÉCNICOS Y OTROS SERVICIOS	3,744.74
SERVICIOS FINANCIEROS, BANCARIOS Y COMERCIALES	3,345.82
SERVICIOS DE INSTALACION, REPARACION, MANTENIMIENTO Y CONSERVACION	382,118.02
SERVICIOS DE COMUNICACION SOCIAL Y PUBLICIDAD	84,100.00
SERVICIOS OFICIALES	304,908.98
OTROS SERVICIOS GENERALES	689,190.35
<b>TRANSFERENCIAS, ASIGNACIONES, SUBSIDIOS Y OTRAS AYUDAS</b>	<b>1,481,675.27</b>
<i>TRANSFERENCIAS AL RESTO DEL SECTOR PUBLICO</i>	
TRANSFERENCIAS A ENTIDADES FEDERATIVAS Y MUNICIPIOS	766,666.66
<i>AYUDAS SOCIALES</i>	
AYUDAS SOCIALES A PERSONAS	35,417.50
AYUDAS SOCIALES A INSTITUCIONES	17,600.00
<i>PENSIONES Y JUBILACIONES</i>	
JUBILACIONES	661,991.11
<b>INTERESES, COMISIONES Y OTROS GASTOS DE LA DEUDA PÚBLICA</b>	<b>44,809.15</b>
<i>INTERESES DE LA DEUDA PUBLICA</i>	
INTERESES DE LA DEUDA PÚBLICA INTERNA	44,809.15
<b>OTROS GASTOS Y PÉRDIDAS EXTRAORDINARIAS</b>	<b>8,000.00</b>
<i>OTROS GASTOS</i>	
OTROS GASTOS VARIOS	8,000.00
<b>TOTAL DE GASTOS Y OTRAS PÉRDIDAS</b>	<b>8,961,550.26</b>

**RESULTADOS DEL EJERCICIO (AHORRO/DESAHORRO)**

**4,267,223.75**


  
 PRESIDENTE MUNICIPAL  
**LICDA. LEONOR ALCARAZ MANZO**  
 H. AYUNTAMIENTO CONSTITUCIONAL  
 DE COQUIMATLAN, COL.  
 2021-2024  
**PRESIDENCIA**

TESORERO MUNICIPAL

**C.P. GERARDO ANTONIO VALLEJO GOMEZ**

OFICIAL MAYOR MUNICIPAL

  
**LIC. JOSE FRANCISCO ESPINOZA GONZALEZ**  
 H. AYUNTAMIENTO CONSTITUCIONAL  
 DE COQUIMATLAN, COL.  
 2021-2024  
**OFICIALIA MAYOR**





MUNICIPIO DE COQUIMATLAN, COL.  
Sistema Integral de Contabilidad Gubernamental  
**ESTADO DE ACTIVIDADES**  
**DEL 1 DE SEPTIEMBRE AL 30 DE SEPTIEMBRE DE 2024**  
(Cifras en Pesos)

Concepto	2024	2023
<b>INGRESOS Y OTROS BENEFICIOS</b>		
<b>INGRESOS DE GESTIÓN</b>		
<i>IMPUESTOS</i>	1,325,973.69	1,131,509.60
<i>CUOTAS Y APORTACIONES DE SEGURIDAD SOCIAL</i>	443,453.83	506,575.66
<i>CONTRIBUCIONES DE MEJORAS</i>	0.00	0.00
<i>DERECHOS</i>	0.00	0.00
<i>PRODUCTOS</i>	815,877.01	598,930.98
<i>APROVECHAMIENTOS</i>	37,783.73	12,072.19
<i>INGRESOS POR VENTA DE BIENES Y PRESTACIÓN DE SERVICIOS</i>	28,859.12	13,930.77
	0.00	0.00
<b>PARTICIPACIONES, APORTACIONES, CONVENIOS, INCENTIVOS DERIVADOS DE LA COLABORACIÓN FISCAL, FONDOS DISTINTOS DE APORTACIONES, TRANSFERENCIAS, ASIGNACIONES, SUBSIDIOS Y SUBVENCIONES, Y PENSIONES Y JUBILACIONES</b>	11,902,800.32	11,527,728.36
<i>PARTICIPACIONES, APORTACIONES, CONVENIOS, INCENTIVOS DERIVADOS DE LA COLABORACIÓN FISCAL Y FONDOS DISTINTOS DE APORTACIONES</i>	11,902,800.32	11,527,728.36
<i>TRANSFERENCIAS, ASIGNACIONES, SUBSIDIOS Y SUBVENCIONES, Y PENSIONES Y JUBILACIONES</i>	0.00	0.00
<b>OTROS INGRESOS Y BENEFICIOS</b>	0.00	0.00
<i>INGRESOS FINANCIEROS</i>	0.00	0.00
<i>INCREMENTO POR VARIACIÓN DE INVENTARIOS</i>	0.00	0.00
<i>DISMINUCIÓN DEL EXCESO DE ESTIMACIONES POR PÉRDIDA O DETERIORO U OBSOLESCENCIA</i>	0.00	0.00
<i>DISMINUCIÓN DEL EXCESO DE PROVISIONES</i>	0.00	0.00
<i>OTROS INGRESOS Y BENEFICIOS VARIOS</i>	0.00	0.00
<b>TOTAL DE INGRESOS Y OTROS BENEFICIOS</b>	<b>13,228,774.01</b>	<b>12,659,237.96</b>
<b>GASTOS Y OTRAS PÉRDIDAS</b>		
<b>GASTOS DE FUNCIONAMIENTO</b>		
<i>SERVICIOS PERSONALES</i>	7,427,065.84	5,601,077.36
<i>MATERIALES Y SUMINISTROS</i>	5,012,246.92	4,505,212.32
<i>SERVICIOS GENERALES</i>	514,631.70	399,407.28
<i>AYUDAS DIVERSAS</i>	1,900,187.22	696,457.76
<i>ADEFAS</i>	0.00	0.00
	0.00	0.00
<b>TRANSFERENCIAS, ASIGNACIONES, SUBSIDIOS Y OTRAS AYUDAS</b>	1,481,675.27	1,291,128.26
<i>TRANSFERENCIAS INTERNAS Y ASIGNACIONES AL SECTOR PÚBLICO</i>	0.00	0.00
<i>TRANSFERENCIAS AL RESTO DEL SECTOR PÚBLICO</i>	766,666.66	649,109.94
<i>SUBSIDIOS Y SUBVENCIONES</i>	0.00	0.00
<i>AYUDAS SOCIALES</i>	53,017.50	23,100.00
<i>PENSIONES Y JUBILACIONES</i>	661,991.11	618,918.32
<i>TRANSFERENCIAS A FIDEICOMISOS, MANDATOS Y CONTRATOS ANALOGOS.</i>	0.00	0.00
<i>TRANSFERENCIAS A LA SEGURIDAD SOCIAL</i>	0.00	0.00
<i>DONATIVOS</i>	0.00	0.00
<i>TRANSFERENCIAS AL EXTERIOR</i>	0.00	0.00
<b>PARTICIPACIONES Y APORTACIONES</b>	0.00	0.00
<i>PARTICIPACIONES</i>	0.00	0.00
<i>APORTACIONES</i>	0.00	0.00
<i>CONVENIOS</i>	0.00	0.00
<b>INTERESES, COMISIONES Y OTROS GASTOS DE LA DEUDA PÚBLICA</b>	44,809.15	52,119.17




MUNICIPIO DE COQUIMATLAN, COL.  
 Sistema Integral de Contabilidad Gubernamental  
**ESTADO DE ACTIVIDADES**  
**DEL 1 DE SEPTIEMBRE AL 30 DE SEPTIEMBRE DE 2024**  
 (Cifras en Pesos)


Concepto	2024	2023
INTERESES DE LA DEUDA PUBLICA	44,809.15	52,119.17
COMISIONES DE LA DEUDA PUBLICA	0.00	0.00
GASTOS DE LA DEUDA PUBLICA	0.00	0.00
COSTO POR CEBERTURAS	0.00	0.00
APOYOS FINANCIEROS	0.00	0.00
<b>OTROS GASTOS Y PÉRDIDAS EXTRAORDINARIAS</b>	<b>8,000.00</b>	<b>0.00</b>
ESTIMACIONES, DEPRECIACIONES, DETERIOROS, OBSOLESCENCIA Y AMORTIZACIONES	0.00	0.00
PROVISIONES	0.00	0.00
DISMINUCION DE INVENTARIOS	0.00	0.00
AUMENTO POR INSUFICIENCIA DE ESTIMACIONES POR PÉRDIDA O DETERIORO U OBSOLESCENCIA	0.00	0.00
AUMENTO POR INSUFICIENCIA DE PROVISIONES	0.00	0.00
OTROS GASTOS	8,000.00	0.00
<b>INVERSION PUBLICA</b>	<b>0.00</b>	<b>0.00</b>
INVERSION PUBLICA NO CAPITALIZABLE	0.00	0.00
<b>TOTAL DE GASTOS Y OTRAS PÉRDIDAS</b>	<b>8,961,550.26</b>	<b>6,944,324.79</b>
<b>RESULTADOS DEL EJERCICIO (AHORRO/DESAHORRO)</b>	<b>4,267,223.75</b>	<b>5,714,913.17</b>

  
 PRESIDENTE MUNICIPAL  
**LICDA. LEONOR ALCARAZ MANZO**

TESORERO MUNICIPAL  
  
**C.P. GERARDO ANTONIO VALLEJO GOMEZ**

OFICIAL MAYOR MUNICIPAL  
 TESORERIA  
  
**LIC. JOSE FRANCISCO ESPINOZA GONZALEZ**  
 OFICIALIA MAYOR

EL AYUNTAMIENTO CONSTITUCIONAL  
 DE COQUIMATLAN, COL.  
 2021-2024  
**PRESIDENCIA**







MUNICIPIO DE COQUIMATLAN, COL.  
Sistema Integral de Contabilidad Gubernamental  
**ESTADO DE ACTIVIDADES**  
DEL 1 DE ENERO AL 30 DE SEPTIEMBRE DE 2024

Descripción de la Cuenta

Importe

**INGRESOS Y OTROS BENEFICIOS**

**INGRESOS DE GESTIÓN**

16,859,059.97

*IMPUESTOS*

IMPUESTOS SOBRE LOS INGRESOS

8,142.85

IMPUESTOS SOBRE EL PATRIMONIO

6,658,847.20

IMPUESTOS SOBRE LA PRODUCCIÓN, EL CONSUMO Y LAS TRANSACCIONES

1,988,784.55

ACCESORIOS DE IMPUESTOS

607,085.11

*DERECHOS*

DERECHOS POR EL USO, GOCE, APROVECHAMIENTO O EXPLOTACIÓN DE BIENES DE DOMINIO PÚBLICO

399,635.17

DERECHOS POR PRESTACIÓN DE SERVICIOS

3,006,495.42

ACCESORIOS DE DERECHOS

53,100.36

OTROS DERECHOS

3,532,005.05

*PRODUCTOS*

PRODUCTOS

183,439.18

*APROVECHAMIENTOS*

MULTAS

183,627.50

INDEMNIZACIONES

166,459.99

OTROS APROVECHAMIENTOS

71,437.59

**PARTICIPACIONES, APORTACIONES, CONVENIOS, INCENTIVOS DERIVADOS DE LA COLABORACIÓN FISCAL, FONDOS DISTINTOS DE APORTACIONES, TRANSFERENCIAS, ASIGNACIONES, SUBSIDIOS Y SUBVENCIONES, Y PENSIONES Y JUBILACIONES**

109,079,530.03

*PARTICIPACIONES, APORTACIONES, CONVENIOS, INCENTIVOS DERIVADOS DE LA COLABORACIÓN FISCAL Y FONDOS DISTINTOS DE APORTACIONES*

PARTICIPACIONES

70,178,258.03

APORTACIONES

37,513,272.00

CONVENIOS

1,388,000.00

**TOTAL DE INGRESOS Y OTROS BENEFICIOS**

**125,938,590.00**

**GASTOS Y OTRAS PÉRDIDAS**

**GASTOS DE FUNCIONAMIENTO**

67,773,376.30

*SERVICIOS PERSONALES*

REMUNERACIONES AL PERSONAL DE CARÁCTER PERMANENTE

23,166,531.22

REMUNERACIONES AL PERSONAL DE CARÁCTER TRANSITORIO

127,782.24

REMUNERACIONES ADICIONALES Y ESPECIALES

4,645,064.70

SEGURIDAD SOCIAL

3,609,500.18

OTRAS PRESTACIONES SOCIALES Y ECONOMICAS

16,303,317.94

PAGO DE ESTIMULOS A SERVIDORES PUBLICOS

1,572,500.28

*MATERIALES Y SUMINISTROS*

MATERIALES DE ADMINISTRACION, EMISION DE DOCUMENTOS Y ARTICULOS OFICIALES

468,030.17

MATERIALES Y ARTICULOS DE CONSTRUCCION Y DE REPARACION

202,734.67

PRODUCTOS QUIMICOS, FARMACEUTICOS Y DE LABORATORIO

9,719.25

COMBUSTIBLES, LUBRICANTES Y ADITIVOS

3,219,945.14

VESTUARIO, BLANCOS, PRENDAS DE PROTECCION Y ARTICULOS DEPORTIVOS

220,519.74

MATERIALES Y SUMINISTROS PARA SEGURIDAD

41,695.20

HERRAMIENTAS, REFACCIONES Y ACCESORIOS MENORES

58,639.24

*SERVICIOS GENERALES*

SERVICIOS BÁSICOS

2,905,660.60

SERVICIOS DE ARRENDAMIENTO


235,584.20





**MUNICIPIO DE COQUIMATLAN, COL.**  
**Sistema Integral de Contabilidad Gubernamental**  
**ESTADO DE ACTIVIDADES**  
**DEL 1 DE ENERO AL 30 DE SEPTIEMBRE DE 2024**

Descripción de la Cuenta	Importe
SERVICIOS PROFESIONALES, CIENTÍFICOS Y TÉCNICOS Y OTROS SERVICIOS	116,893.62
SERVICIOS FINANCIEROS, BANCARIOS Y COMERCIALES	69,471.71
SERVICIOS DE INSTALACION, REPARACION, MANTENIMIENTO Y CONSERVACION	3,470,590.25
SERVICIOS DE COMUNICACION SOCIAL Y PUBLICIDAD	84,100.00
SERVICIOS OFICIALES	1,911,589.32
OTROS SERVICIOS GENERALES	5,333,506.63
<b>TRANSFERENCIAS, ASIGNACIONES, SUBSIDIOS Y OTRAS AYUDAS</b>	<b>13,736,260.26</b>
<i>TRANSFERENCIAS AL RESTO DEL SECTOR PUBLICO</i>	
TRANSFERENCIAS A ENTIDADES FEDERATIVAS Y MUNICIPIOS	6,899,999.94
<i>AYUDAS SOCIALES</i>	
AYUDAS SOCIALES A PERSONAS	230,017.50
AYUDAS SOCIALES A INSTITUCIONES	158,400.00
<i>PENSIONES Y JUBILACIONES</i>	
JUBILACIONES	6,447,842.82
<b>INTERESES, COMISIONES Y OTROS GASTOS DE LA DEUDA PÚBLICA</b>	<b>431,032.34</b>
<i>INTERESES DE LA DEUDA PUBLICA</i>	
INTERESES DE LA DEUDA PÚBLICA INTERNA	431,032.34
<b>OTROS GASTOS Y PÉRDIDAS EXTRAORDINARIAS</b>	<b>8,000.00</b>
<i>OTROS GASTOS</i>	
OTROS GASTOS VARIOS	8,000.00
<b>TOTAL DE GASTOS Y OTRAS PÉRDIDAS</b>	<b>81,948,668.90</b>

**RESULTADOS DEL EJERCICIO (AHORRO/DESAHORRO) 43,989,921.10**

  
 PRESIDENTE MUNICIPAL  
**LICDA. LEONOR ÁLCARAZ MANZO**  
 H. AYUNTAMIENTO CONSTITUCIONAL DE COQUIMATLAN, COL. 2021-2024  
 PRESIDENCIA

  
 TESORERO MUNICIPAL  
**C.P. GERARDO ANTONIO VALLEJO GOMEZ**  
 H. AYUNTAMIENTO CONSTITUCIONAL DE COQUIMATLAN, COL.  
 TESORERIA

  
 OFICIAL MAYOR MUNICIPAL  
**LIC. JOSE FRANCISCO ESPINOZA GÓNZALEZ**  
 H. AYUNTAMIENTO CONSTITUCIONAL DE COQUIMATLAN, COL.  
 OFICIALIA MAYOR



MUNICIPIO DE COQUIMATLAN, COL.  
Sistema Integral de Contabilidad Gubernamental  
**ESTADO DE ACTIVIDADES**  
**DEL 1 DE ENERO AL 30 DE SEPTIEMBRE DE 2024**  
(Cifras en Pesos)

Concepto	2024	2023
<b>INGRESOS Y OTROS BENEFICIOS</b>		
<b>INGRESOS DE GESTIÓN</b>	16,859,059.97	16,373,672.17
<i>IMPUESTOS</i>	9,262,859.71	9,016,613.00
<i>CUOTAS Y APORTACIONES DE SEGURIDAD SOCIAL</i>	0.00	0.00
<i>CONTRIBUCIONES DE MEJORAS</i>	0.00	0.00
<i>DERECHOS</i>	6,991,236.00	6,799,269.91
<i>PRODUCTOS</i>	183,439.18	116,744.79
<i>APROVECHAMIENTOS</i>	421,525.08	441,044.47
<i>INGRESOS POR VENTA DE BIENES Y PRESTACIÓN DE SERVICIOS</i>	0.00	0.00
<b>PARTICIPACIONES, APORTACIONES, CONVENIOS, INCENTIVOS DERIVADOS DE LA COLABORACIÓN FISCAL, FONDOS DISTINTOS DE APORTACIONES, TRANSFERENCIAS, ASIGNACIONES, SUBSIDIOS Y SUBVENCIONES, Y PENSIONES Y JUBILACIONES</b>	109,079,530.03	109,790,518.91
<i>PARTICIPACIONES, APORTACIONES, CONVENIOS, INCENTIVOS DERIVADOS DE LA COLABORACIÓN FISCAL Y FONDOS DISTINTOS DE APORTACIONES</i>	109,079,530.03	109,790,518.91
<i>TRANSFERENCIAS, ASIGNACIONES, SUBSIDIOS Y SUBVENCIONES, Y PENSIONES Y JUBILACIONES</i>	0.00	0.00
<b>OTROS INGRESOS Y BENEFICIOS</b>	0.00	0.00
<i>INGRESOS FINANCIEROS</i>	0.00	0.00
<i>INCREMENTO POR VARIACIÓN DE INVENTARIOS</i>	0.00	0.00
<i>DISMINUCIÓN DEL EXCESO DE ESTIMACIONES POR PÉRDIDA O DETERIORO U OBSOLESCENCIA</i>	0.00	0.00
<i>DISMINUCIÓN DEL EXCESO DE PROVISIONES</i>	0.00	0.00
<i>OTROS INGRESOS Y BENEFICIOS VARIOS</i>	0.00	0.00
<b>TOTAL DE INGRESOS Y OTROS BENEFICIOS</b>	<b>125,938,590.00</b>	<b>126,164,191.08</b>
<b>GASTOS Y OTRAS PÉRDIDAS</b>		
<b>GASTOS DE FUNCIONAMIENTO</b>	67,773,376.30	54,232,113.77
<i>SERVICIOS PERSONALES</i>	49,424,696.56	42,437,240.67
<i>MATERIALES Y SUMINISTROS</i>	4,221,283.41	3,613,574.82
<i>SERVICIOS GENERALES</i>	14,127,396.33	8,181,298.28
<i>AYUDAS DIVERSAS</i>	0.00	0.00
<i>ADEFAS</i>	0.00	0.00
<b>TRANSFERENCIAS, ASIGNACIONES, SUBSIDIOS Y OTRAS AYUDAS</b>	13,736,260.26	12,324,986.51
<i>TRANSFERENCIAS INTERNAS Y ASIGNACIONES AL SECTOR PÚBLICO</i>	0.00	0.00
<i>TRANSFERENCIAS AL RESTO DEL SECTOR PÚBLICO</i>	6,899,999.94	5,910,812.27
<i>SUBSIDIOS Y SUBVENCIONES</i>	0.00	0.00
<i>AYUDAS SOCIALES</i>	388,417.50	390,550.00
<i>PENSIONES Y JUBILACIONES</i>	6,447,842.82	6,023,624.24
<i>TRANSFERENCIAS A FIDEICOMISOS, MANDATOS Y CONTRATOS ANALOGOS.</i>	0.00	0.00
<i>TRANSFERENCIAS A LA SEGURIDAD SOCIAL</i>	0.00	0.00
<i>DONATIVOS</i>	0.00	0.00
<i>TRANSFERENCIAS AL EXTERIOR</i>	0.00	0.00
<b>PARTICIPACIONES Y APORTACIONES</b>	0.00	0.00
<i>PARTICIPACIONES</i>	0.00	0.00
<i>APORTACIONES</i>	0.00	0.00
<i>CONVENIOS</i>	0.00	0.00




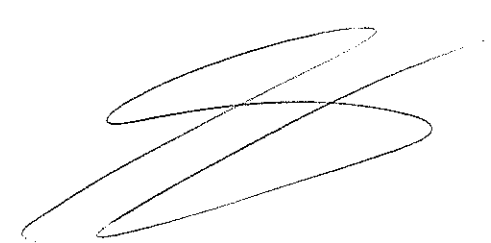
**MUNICIPIO DE COQUIMATLAN, COL.**  
**Sistema Integral de Contabilidad Gubernamental**  
**ESTADO DE ACTIVIDADES**  
**DEL 1 DE ENERO AL 30 DE SEPTIEMBRE DE 2024**  
 (Cifras en Pesos)


Concepto	2024	2023
<b>INTERESES, COMISIONES Y OTROS GASTOS DE LA DEUDA PÚBLICA</b>	<b>431,032.34</b>	<b>506,917.53</b>
<i>INTERESES DE LA DEUDA PUBLICA</i>	431,032.34	506,917.53
<i>COMISIONES DE LA DEUDA PUBLICA</i>	0.00	0.00
<i>GASTOS DE LA DEUDA PUBLICA</i>	0.00	0.00
<i>COSTO POR CEBERTURAS</i>	0.00	0.00
<i>APOYOS FINANCIEROS</i>	0.00	0.00
<b>OTROS GASTOS Y PÉRDIDAS EXTRAORDINARIAS</b>	<b>8,000.00</b>	<b>0.00</b>
<i>ESTIMACIONES, DEPRECIACIONES, DETERIOROS, OBSOLESCENCIA Y AMORTIZACIONES</i>	0.00	0.00
<i>PROVISIONES</i>	0.00	0.00
<i>DISMINUCION DE INVENTARIOS</i>	0.00	0.00
<i>AUMENTO POR INSUFICIENCIA DE ESTIMACIONES POR PÉRDIDA O DETERIORO U OBSOLESCENCIA</i>	0.00	0.00
<i>AUMENTO POR INSUFICIENCIA DE PROVISIONES</i>	0.00	0.00
<i>OTROS GASTOS</i>	8,000.00	0.00
<b>INVERSION PUBLICA</b>	<b>0.00</b>	<b>0.00</b>
<i>INVERSION PUBLICA NO CAPITALIZABLE</i>	0.00	0.00
<b>TOTAL DE GASTOS Y OTRAS PÉRDIDAS</b>	<b>81,948,668.90</b>	<b>67,064,017.81</b>
<b>RESULTADOS DEL EJERCICIO (AHORRO/DESAHORRO)</b>	<b>43,989,921.10</b>	<b>59,100,173.27</b>

  
 PRESIDENTE MUNICIPAL  
**LICDA. LEONOR ALCARAZ MANZO**  
 H. AYUNTAMIENTO CONSTITUCIONAL DE COQUIMATLAN, COL. 2021-2024  
 PRESIDENCIA

  
 TESORERO MUNICIPAL  
**C.P. GERARDO ANTONIO VALLEJO GOMEZ**  
 H. AYUNTAMIENTO CONSTITUCIONAL DE COQUIMATLAN, COL. 2021-2024  
 TESORERÍA

  
 OFICIAL MAYOR MUNICIPAL  
**LIC. JOSE FRANCISCO ESPINOZA GONZALEZ**  
 H. AYUNTAMIENTO CONSTITUCIONAL DE COQUIMATLAN, COL. 2021-2024  
 OFICIALIA MAYOR





# COQUIMATLÁN

H. AYUNTAMIENTO 2021 - 2024

## Estado De Situación Financiera

“2024 Año del Bicentenario de la Creación del Territorio de Colima”

“H. Ayuntamiento Coquimatlán, Colima”

Reforma S/N y Jesús Alcaraz, Coquimatlán, Col., Tel: 312 207 89 66, 312 207 92 58 C. P. 28400.



MUNICIPIO DE COQUIMATLAN, COL.  
Sistema Integral de Contabilidad Gubernamental  
**ESTADO DE SITUACION FINANCIERA**  
**AL 30 DE SEPTIEMBRE DE 2024**

Descripción de la Cuenta Importe

**ACTIVO**

**ACTIVO CIRCULANTE**

*EFFECTIVO Y EQUIVALENTES*

BANCOS/TESORERIA

33,355,288.85

DEPOSITOS DE FONDOS DE TERCEROS EN GARANTÍA Y/O ADMINISTRACIÓN

11,990.50

*DERECHOS A RECIBIR EFECTIVO O EQUIVALENTES*

CUENTAS POR COBRAR A CORTO PLAZO

1,531,951.04

DEUDORES DIVERSOS POR COBRAR A CORTO PLAZO

845,416.82

INGRESOS POR RECUPERAR A CORTO PLAZO

1,000,000.00

DEUDORES POR ANTICIPOS DE TESORERIA A CORTO PLAZO

46,420.57

PRESTAMOS OTORGADOS A CORTO PLAZO

19,963,798.74

*DERECHOS A RECIBIR BIENES O SERVICIOS*

ANTICIPO A PROVEEDORES POR ADQUISICIÓN DE BIENES Y PRESTACIÓN DE SERVICIOS A CORTO PLAZO

1,580,768.40

ANTICIPO A CONTRATISTAS POR OBRAS PÚBLICAS A CORTO PLAZO

688,598.58

**TOTAL DE ACTIVOS CIRCULANTES**

**59,024,233.50**

**ACTIVO NO CIRCULANTE**

*BIENES INMUEBLES, INFRAESTRUCTURA Y CONSTRUCCIONES EN PROCESO*

VIVIENDAS

6,624,464.03

EDIFICIOS NO HABITACIONALES

11,216,188.09

CONSTRUCCIONES EN PROCESO EN BIENES DE DOMINIO PÚBLICO

195,651,567.43

CONSTRUCCIONES EN PROCESO EN BIENES PROPIOS

37,224,946.38

*BIENES MUEBLES*

MOBILIARIO Y EQUIPO DE ADMINISTRACIÓN

16,160,820.97

MOBILIARIO Y EQUIPO EDUCACIONAL Y RECREATIVO

976,786.99

EQUIPO DE DEFENSA Y SEGURIDAD

1,372,609.46

*ACTIVOS DIFERIDOS*

ESTUDIOS, FORMULACIÓN Y EVALUACIÓN DE PROYECTOS

1,748,169.46

**TOTAL DE ACTIVOS NO CIRCULANTES**

**270,975,552.81**

**TOTAL DEL ACTIVO**

**329,999,786.31**

**PASIVO**

**PASIVO CIRCULANTE**

*CUENTAS POR PAGAR A CORTO PLAZO*

SERVICIOS PERSONALES POR PAGAR A CORTO PLAZO

13,358,852.47

PROVEEDORES POR PAGAR A CORTO PLAZO

-887,032.18

CONTRATISTAS POR OBRAS PÚBLICAS POR PAGAR A CORTO PLAZO

1,604,443.63

TRANSFERENCIAS OTORGADAS POR PAGAR A CORTO PLAZO

-99,094.32

RETENCIONES Y CONTRIBUCIONES POR PAGAR A CORTO PLAZO

15,572,343.33

DEVOLUCIONES DE LA LEY DE INGRESO POR PAGAR A CORTO PLAZO

108,628.20

OTRAS CUENTAS POR PAGAR A CORTO PLAZO

1,950,924.67

*DOCUMENTOS POR PAGAR A CORTO PLAZO*

OTROS DOCUMENTOS POR PAGAR A CORTO PLAZO

74,274.31

*PORCIÓN A CORTO PLAZO DE LA DEUDA PÚBLICA A LARGO PLAZO*

PORCIÓN A CORTO PLAZO DE LA DEUDA PÚBLICA INTERNA

6,909,959.76

*FONDOS Y BIENES DE TERCEROS EN GARANTÍA Y/O ADMINISTRACIÓN A CORTO PLAZO*

FONDOS EN GARANTÍA A CORTO PLAZO

136,409.84

*OTROS PASIVOS A CORTO PLAZO*

INGRESOS POR CLASIFICAR


97,085.12



MUNICIPIO DE COQUIMATLAN, COL.  
 Sistema Integral de Contabilidad Gubernamental  
**ESTADO DE SITUACION FINANCIERA**  
**AL 30 DE SEPTIEMBRE DE 2024**

Descripción de la Cuenta	Importe
<b>TOTAL DE PASIVOS CIRCULANTES</b>	<b>38,826,794.83</b>
<b>PASIVO NO CIRCULANTE</b>	
<i>DEUDA PÚBLICA A LARGO PLAZO</i>	
PRÉSTAMOS DE LA DEUDA INTERNA POR PAGAR A LARGO PLAZO	4,756,321.13
<b>TOTAL DE PASIVOS NO CIRCULANTES</b>	<b>4,756,321.13</b>
<b>TOTAL DEL PASIVO</b>	<b>43,583,115.96</b>
<b>HACIENDA PUBLICA/ PATRIMONIO</b>	
<b>HACIENDA PUBLICA/ PATRIMONIO GENERADO</b>	
<i>RESULTADOS DEL EJERCICIO (AHORRO/DESAHORRO)</i>	286,416,670.35
<i>RESULTADOS DE EJERCICIOS ANTERIORES</i>	43,989,921.10
<i>RESERVAS</i>	229,448,578.92
	12,978,170.33
<b>TOTAL HACIENDA PUBLICA/ PATRIMONIO</b>	<b>286,416,670.35</b>
<b>TOTAL DEL PASIVO Y HACIENDA PUBLICA/ PATRIMONIO</b>	<b>329,999,786.31</b>

  
 PRESIDENTE MUNICIPAL  
 LICDA. LEONOR ALCARAZ MANZO  
 H. AYUNTAMIENTO CONSTITUCIONAL  
 DE COQUIMATLAN, COL.  
 2021-2024  
 PRESIDENCIA

TESORERO MUNICIPAL  
 C.P. GERARDO ANTONIO VALLEJO GOMEZ  
  
 OFICIAL MAYOR MUNICIPAL  
 LIC. JOSE FRANCISCO ESPINOZA GONZALEZ  
 H. AYUNTAMIENTO CONSTITUCIONAL  
 DE COQUIMATLAN, COL.  
 2021-2024  
 OFICIALIA MAYOR



MUNICIPIO DE COQUIMATLAN, COL.  
Sistema Integral de Contabilidad Gubernamental  
**ESTADO DE SITUACION FINANCIERA**  
**AL 30 DE SEPTIEMBRE DE 2024**  
(Cifras en Pesos)

Concepto	2024	2023
<b>ACTIVO</b>		
<b>ACTIVO CIRCULANTE</b>		
<i>EFFECTIVO Y EQUIVALENTES</i>	33,367,279.35	42,361,519.70
<i>DERECHOS A RECIBIR EFFECTIVO O EQUIVALENTES</i>	23,387,587.17	21,773,976.29
<i>DERECHOS A RECIBIR BIENES O SERVICIOS</i>	2,269,366.98	4,423,288.12
<i>INVENTARIOS</i>	0.00	0.00
<i>ALMACÉN</i>	0.00	0.00
<i>ESTIMACIÓN POR PÉRDIDAS O DETERIORO DE ACTIVOS CIRCULANTES</i>	0.00	0.00
<i>OTROS ACTIVOS CIRCULANTES</i>	0.00	0.00
<b>TOTAL DE ACTIVOS CIRCULANTES</b>	<b>59,024,233.50</b>	<b>68,558,784.11</b>
<b>ACTIVO NO CIRCULANTE</b>		
<i>INVERSIONES FINANCIERAS A LARGO PLAZO</i>	0.00	0.00
<i>DERECHOS A RECIBIR EFFECTIVO O EQUIVALENTES A LARGO PLAZO</i>	0.00	0.00
<i>BIENES INMUEBLES, INFRAESTRUCTURA Y CONSTRUCCIONES EN PROCESO</i>	250,717,165.93	205,703,194.49
<i>BIENES MUEBLES</i>	18,510,217.42	18,222,485.96
<i>ACTIVOS INTANGIBLES</i>	0.00	0.00
<i>DEPRECIACIONES, DETERIORO Y AMORTIZACIONES ACUMULADAS DE BIENES</i>	0.00	0.00
<i>ACTIVOS DIFERIDOS</i>	1,748,169.46	1,386,442.92
<i>ESTIMACIÓN POR PÉRDIDAS O DETERIORO DE ACTIVOS NO CIRCULANTES</i>	0.00	0.00
<i>OTROS ACTIVOS NO CIRCULANTES</i>	0.00	0.00
<b>TOTAL DE ACTIVOS NO CIRCULANTES</b>	<b>270,975,552.81</b>	<b>225,312,123.37</b>
<b>TOTAL DEL ACTIVO</b>	<b>329,999,786.31</b>	<b>293,870,907.48</b>
<b>PASIVO</b>		
<b>PASIVO CIRCULANTE</b>		
<i>CUENTAS POR PAGAR A CORTO PLAZO</i>	31,609,065.80	28,565,041.36
<i>DOCUMENTOS POR PAGAR A CORTO PLAZO</i>	74,274.31	74,274.31
<i>PORCIÓN A CORTO PLAZO DE LA DEUDA PÚBLICA A LARGO PLAZO</i>	6,909,959.76	6,970,794.04
<i>TÍTULOS Y VALORES A CORTO PLAZO</i>	0.00	0.00
<i>PASIVOS DIFERIDOS A CORTO PLAZO</i>	0.00	0.00
<i>FONDOS Y BIENES DE TERCEROS EN GARANTÍA Y/O ADMINISTRACIÓN A CORTO PLAZO</i>	136,409.84	122,537.21
<i>PROVISIONES A CORTO PLAZO</i>	0.00	0.00
<i>OTROS PASIVOS A CORTO PLAZO</i>	97,085.12	97,085.12
<b>TOTAL DE PASIVOS CIRCULANTES</b>	<b>38,826,794.83</b>	<b>35,829,732.04</b>
<b>PASIVO NO CIRCULANTE</b>		
<i>CUENTAS POR PAGAR A LARGO PLAZO</i>	0.00	0.00
<i>DOCUMENTOS POR PAGAR A LARGO PLAZO</i>	0.00	0.00
<i>DEUDA PÚBLICA A LARGO PLAZO</i>	4,756,321.13	5,607,347.01
<i>PASIVOS DIFERIDOS A LARGO PLAZO</i>	0.00	0.00
<i>FONDOS Y BIENES DE TERCEROS EN GARANTÍA Y/O ADMINISTRACIÓN A LARGO PLAZO</i>	0.00	0.00
<i>PROVISIONES A LARGO PLAZO</i>	0.00	0.00
<b>TOTAL DE PASIVOS NO CIRCULANTES</b>	<b>4,756,321.13</b>	<b>5,607,347.01</b>
<b>TOTAL DEL PASIVO</b>	<b>43,583,115.96</b>	<b>41,437,079.05</b>
<b>HACIENDA PUBLICA/ PATRIMONIO</b>		





MUNICIPIO DE COQUIMATLAN, COL.  
 Sistema Integral de Contabilidad Gubernamental  
**ESTADO DE SITUACION FINANCIERA**  
**AL 30 DE SEPTIEMBRE DE 2024**  
 (Cifras en Pesos)

Concepto	2024	2023
<b>HACIENDA PUBLICA/ PATRIMONIO CONTRIBUIDO</b>		
APORTACIONES	0.00	0.00
DONACIONES DE CAPITAL	0.00	0.00
ACTUALIZACIÓN DE LA HACIENDA PÚBLICA/ PATRIMONIO	0.00	0.00
<b>HACIENDA PUBLICA/ PATRIMONIO GENERADO</b>		
RESULTADOS DEL EJERCICIO (AHORRO/DESAHORRO)	286,416,670.35	252,433,828.43
RESULTADOS DE EJERCICIOS ANTERIORES	43,989,921.10	59,100,173.27
REVALÚOS	229,448,578.92	180,355,484.83
RESERVAS	0.00	0.00
RECTIFICACIONES DE RESULTADOS DE EJERCICIOS ANTERIORES	12,978,170.33	12,978,170.33
	0.00	0.00
<b>EXCESO O INSUFICIENCIA EN LA ACTUALIZACION DE LA HACIENDA PUBLICA/ PATRIMONIO</b>		
RESULTADO POR POSICIÓN MONETARIA	0.00	0.00
RESULTADO POR TENENCIA DE ACTIVOS NO MONETARIOS	0.00	0.00
<b>TOTAL HACIENDA PUBLICA/ PATRIMONIO</b>	<b>286,416,670.35</b>	<b>252,433,828.43</b>
<b>TOTAL DEL PASIVO Y HACIENDA PUBLICA/ PATRIMONIO</b>	<b>329,999,786.31</b>	<b>293,870,907.48</b>



PRESIDENTE MUNICIPAL

LICDA. LEONOR ALCARAZ MANZO

TESORERO MUNICIPAL

C.P. GERARDO ANTONIO VALLEJO GOMEZ


OFICIAL MAYOR MUNICIPAL

TESORERÍA

LIC. JOSE FRANCISCO ESPINOZA GONZALEZ

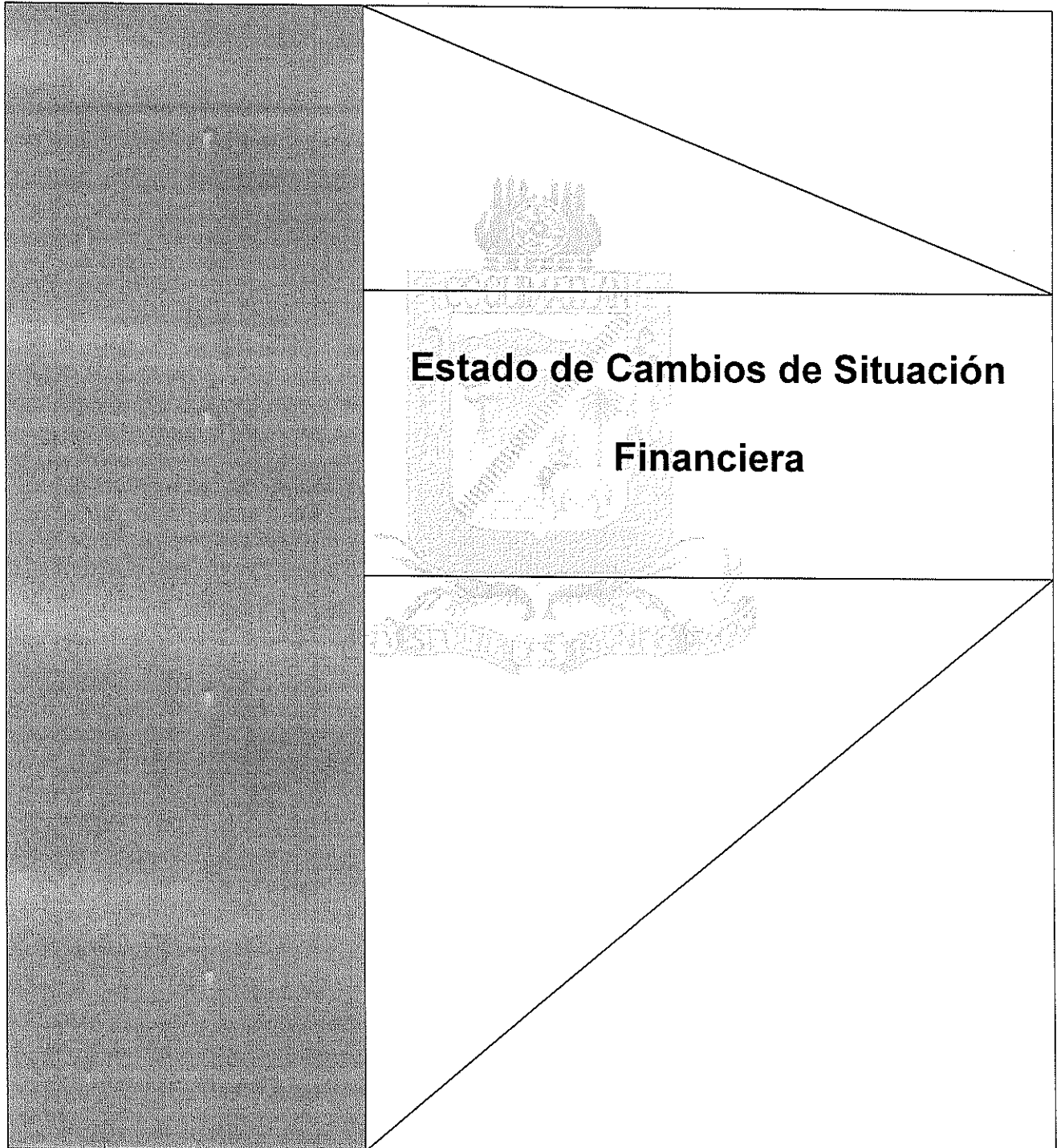
M. AYUNTAMIENTO CONSTITUCIONAL DE COQUIMATLAN, COL.

OFICIAL MAYOR



# COQUIMATLÁN

H. AYUNTAMIENTO 2021 - 2024



**Estado de Cambios de Situación  
Financiera**

“2024 Año del Bicentenario de la Creación del Territorio de Colima”

“H. Ayuntamiento Coquimatlán, Colima”

Reforma S/N y Jesús Alcaraz, Coquimatlán, Col., Tel: 312 207 89 66, 312 207 92 58 C. P. 28400.



MUNICIPIO DE COQUIMATLAN, COL.  
Sistema Integral de Contabilidad Gubernamental  
**ESTADO DE CAMBIOS EN LA SITUACION FINANCIERA**  
DEL 1 DE ENERO AL 30 DE SEPTIEMBRE DE 2024

Descripción de la Cuenta	Origen	Aplicación
<b>ACTIVO</b>	<b>0.00</b>	<b>35,881,523.74</b>
<b>ACTIVO CIRCULANTE</b>	0.00	14,106,005.87
<i>EFFECTIVO Y EQUIVALENTES</i>		
EFFECTIVO	0.00	0.00
BANCOS/ TESORERIA	0.00	12,881,833.86
<i>DERECHOS A RECIBIR EFFECTIVO O EQUIVALENTES</i>		
CUENTAS POR COBRAR A CORTO PLAZO	0.00	352,074.78
DEUDORES POR ANTICIPOS DE TESORERIA A CORTO PLAZO	0.00	30,815.69
PRESTAMOS OTORGADOS A CORTO PLAZO	0.00	694,385.09
<i>DERECHOS A RECIBIR BIENES O SERVICIOS</i>		
ANTICIPO A PROVEEDORES POR ADQUISICIÓN DE BIENES Y PRESTACIÓN DE SERVICIOS A CORTO PLAZO	0.00	0.00
ANTICIPO A CONTRATISTAS POR OBRAS PÚBLICAS A CORTO PLAZO	0.00	146,896.45
<b>ACTIVO NO CIRCULANTE</b>	0.00	21,775,517.87
<i>BIENES INMUEBLES, INFRAESTRUCTURA Y CONSTRUCCIONES EN PROCESO</i>		
EDIFICIOS NO HABITACIONALES	0.00	521,287.77
CONSTRUCCIONES EN PROCESO EN BIENES DE DOMINIO PÚBLICO	0.00	4,432,484.07
CONSTRUCCIONES EN PROCESO EN BIENES PROPIOS	0.00	16,638,911.95
<i>BIENES MUEBLES</i>		
MOBILIARIO Y EQUIPO DE ADMINISTRACIÓN	0.00	182,834.08
<b>PASIVO</b>	<b>326,490.32</b>	<b>8,441,243.68</b>
<b>PASIVO CIRCULANTE</b>	326,490.32	7,590,217.80
<i>CUENTAS POR PAGAR A CORTO PLAZO</i>		
SERVICIOS PERSONALES POR PAGAR A CORTO PLAZO	0.00	1,035,521.96
PROVEEDORES POR PAGAR A CORTO PLAZO	158,482.36	0.00
CONTRATISTAS POR OBRAS PÚBLICAS POR PAGAR A CORTO PLAZO	0.00	3,556,546.16
TRANSFERENCIAS OTORGADAS POR PAGAR A CORTO PLAZO	0.00	571,243.15
RETENCIONES Y CONTRIBUCIONES POR PAGAR A CORTO PLAZO	0.00	593,773.11
OTRAS CUENTAS POR PAGAR A CORTO PLAZO	0.00	1,833,133.42
<i>PORCIÓN A CORTO PLAZO DE LA DEUDA PÚBLICA A LARGO PLAZO</i>		
PORCIÓN A CORTO PLAZO DE LA DEUDA PÚBLICA INTERNA	159,322.33	0.00
<i>FONDOS Y BIENES DE TERCEROS EN GARANTÍA Y/O ADMINISTRACIÓN A CORTO PLAZO</i>		
FONDOS EN GARANTÍA A CORTO PLAZO	8,685.63	0.00
<b>PASIVO NO CIRCULANTE</b>	0.00	851,025.88
<i>DEUDA PÚBLICA A LARGO PLAZO</i>		
PRÉSTAMOS DE LA DEUDA INTERNA POR PAGAR A LARGO PLAZO	0.00	851,025.88
<b>HACIENDA PUBLICA/ PATRIMONIO</b>	<b>49,093,094.09</b>	<b>5,096,816.99</b>
<b>HACIENDA PUBLICA/ PATRIMONIO GENERADO</b>	49,093,094.09	5,096,816.99
<i>RESULTADOS DEL EJERCICIO (AHORRO/DESAHORRO)</i>	0.00	5,096,816.99
<i>RESULTADOS DE EJERCICIOS ANTERIORES</i>	49,093,094.09	0.00




MUNICIPIO DE COQUIMATLAN, COL.  
Sistema Integral de Contabilidad Gubernamental  
**ESTADO DE CAMBIOS EN LA SITUACION FINANCIERA**  
**DEL 1 DE ENERO AL 30 DE SEPTIEMBRE DE 2024**  
(Cifras en Pesos)

Concepto	Origen	Aplicación
<b>ACTIVO</b>	<b>0.00</b>	<b>35,881,523.74</b>
<b>ACTIVO CIRCULANTE</b>	0.00	14,106,005.87
<i>EFFECTIVO Y EQUIVALENTES</i>	0.00	12,881,833.86
<i>DERECHOS A RECIBIR EFECTIVO O EQUIVALENTES</i>	0.00	1,077,275.56
<i>DERECHOS A RECIBIR BIENES O SERVICIOS</i>	0.00	146,896.45
<i>INVENTARIOS</i>	0.00	0.00
<i>ALMACÉN</i>	0.00	0.00
<i>ESTIMACIÓN POR PÉRDIDAS O DETERIORO DE ACTIVOS CIRCULANTES</i>	0.00	0.00
<i>OTROS ACTIVOS CIRCULANTES</i>	0.00	0.00
<b>ACTIVO NO CIRCULANTE</b>	0.00	21,775,517.87
<i>INVERSIONES FINANCIERAS A LARGO PLAZO</i>	0.00	0.00
<i>DERECHOS A RECIBIR EFECTIVO O EQUIVALENTES A LARGO PLAZO</i>	0.00	0.00
<i>BIENES INMUEBLES, INFRAESTRUCTURA Y CONSTRUCCIONES EN PROCESO</i>	0.00	21,592,683.79
<i>BIENES MUEBLES</i>	0.00	182,834.08
<i>ACTIVOS INTANGIBLES</i>	0.00	0.00
<i>DEPRECIACIONES, DETERIORO Y AMORTIZACIONES ACUMULADAS DE BIENES</i>	0.00	0.00
<i>ACTIVOS DIFERIDOS</i>	0.00	0.00
<i>ESTIMACIÓN POR PÉRDIDAS O DETERIORO DE ACTIVOS NO CIRCULANTES</i>	0.00	0.00
<i>OTROS ACTIVOS NO CIRCULANTES</i>	0.00	0.00
<b>PASIVO</b>	<b>168,007.96</b>	<b>8,282,761.32</b>
<b>PASIVO CIRCULANTE</b>	168,007.96	7,431,735.44
<i>CUENTAS POR PAGAR A CORTO PLAZO</i>	0.00	7,431,735.44
<i>DOCUMENTOS POR PAGAR A CORTO PLAZO</i>	0.00	0.00
<i>PORCIÓN A CORTO PLAZO DE LA DEUDA PÚBLICA A LARGO PLAZO</i>	159,322.33	0.00
<i>TÍTULOS Y VALORES A CORTO PLAZO</i>	0.00	0.00
<i>PASIVOS DIFERIDOS A CORTO PLAZO</i>	0.00	0.00
<i>FONDOS Y BIENES DE TERCEROS EN GARANTÍA Y/O ADMINISTRACIÓN A CORTO PLAZO</i>	8,685.63	0.00
<i>PROVISIONES A CORTO PLAZO</i>	0.00	0.00
<i>OTROS PASIVOS A CORTO PLAZO</i>	0.00	0.00
<b>PASIVO NO CIRCULANTE</b>	0.00	851,025.88
<i>CUENTAS POR PAGAR A LARGO PLAZO</i>	0.00	0.00
<i>DOCUMENTOS POR PAGAR A LARGO PLAZO</i>	0.00	0.00
<i>DEUDA PÚBLICA A LARGO PLAZO</i>	0.00	851,025.88
<i>PASIVOS DIFERIDOS A LARGO PLAZO</i>	0.00	0.00
<i>FONDOS Y BIENES DE TERCEROS EN GARANTÍA Y/O ADMINISTRACIÓN A LARGO PLAZO</i>	0.00	0.00
<i>PROVISIONES A LARGO PLAZO</i>	0.00	0.00
<b>HACIENDA PUBLICA/ PATRIMONIO</b>	<b>49,093,094.09</b>	<b>5,096,816.99</b>
<b>HACIENDA PUBLICA/ PATRIMONIO CONTRIBUIDO</b>	0.00	0.00
<i>APORTACIONES</i>	0.00	0.00
<i>DONACIONES DE CAPITAL</i>	0.00	0.00
<i>ACTUALIZACIÓN DE LA HACIENDA PÚBLICA/ PATRIMONIO</i>	0.00	0.00
<b>HACIENDA PUBLICA/ PATRIMONIO GENERADO</b>	49,093,094.09	5,096,816.99
<i>RESULTADOS DEL EJERCICIO (AHORRO/DESAHORRO)</i>	0.00	5,096,816.99
<i>RESULTADOS DE EJERCICIOS ANTERIORES</i>	49,093,094.09	0.00
<i>REVALÚOS</i>	0.00	0.00
<i>RESERVAS</i>	0.00	0.00



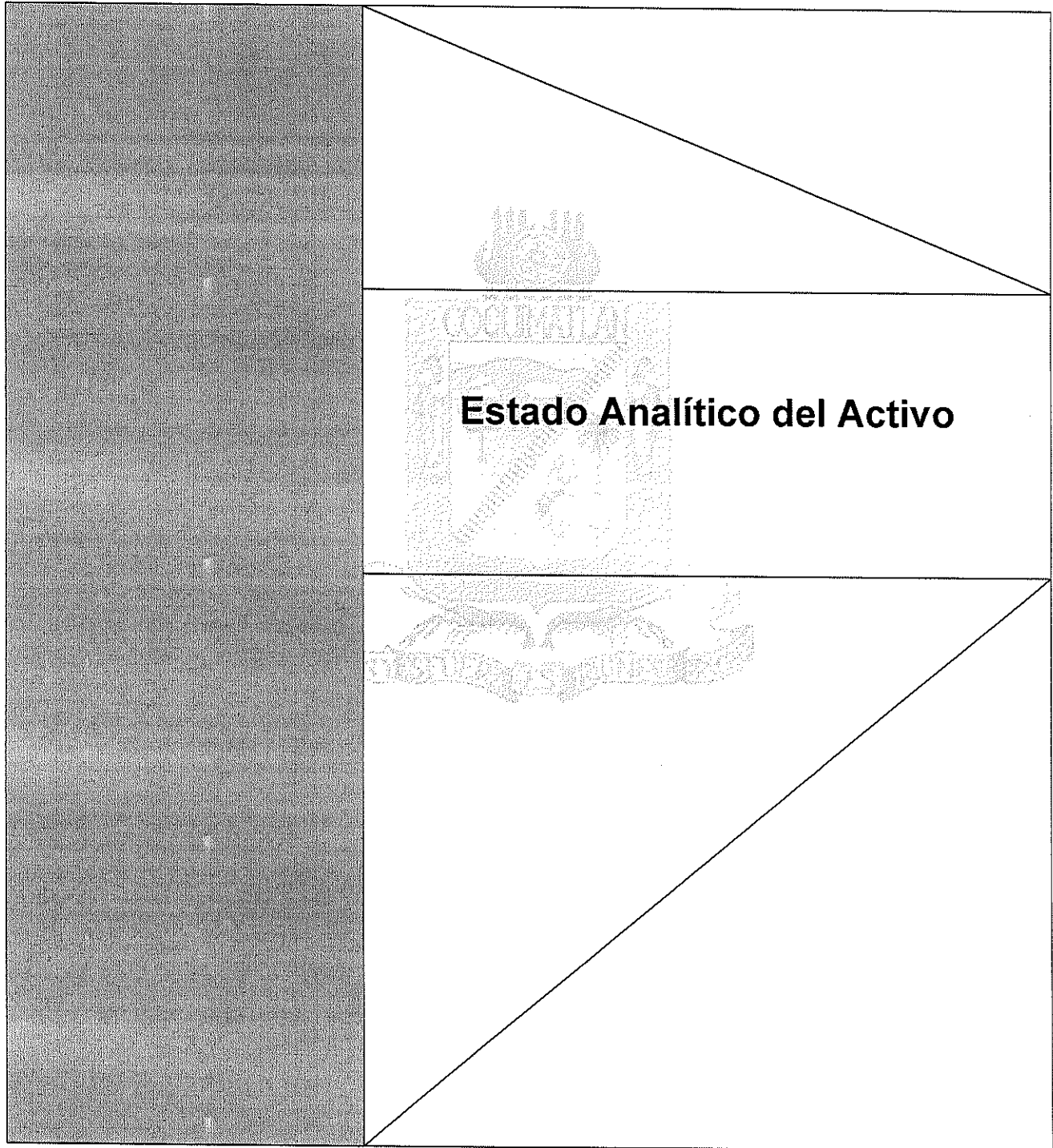
MUNICIPIO DE COQUIMATLAN, COL.  
Sistema Integral de Contabilidad Gubernamental  
**ESTADO DE CAMBIOS EN LA SITUACION FINANCIERA**  
**DEL 1 DE ENERO AL 30 DE SEPTIEMBRE DE 2024**  
(Cifras en Pesos)

<b>Concepto</b>	<b>Origen</b>	<b>Aplicación</b>
<i>RECTIFICACIONES DE RESULTADOS DE EJERCICIOS ANTERIORES</i>	0.00	0.00
<b>EXCESO O INSUFICIENCIA EN LA ACTUALIZACION DE LA HACIENDA PUBLICA/ PATRIMONIO</b>	0.00	0.00
<i>RESULTADO POR POSICIÓN MONETARIA</i>	0.00	0.00
<i>RESULTADO POR TENENCIA DE ACTIVOS NO MONETARIOS</i>	0.00	0.00



# COQUIMATLÁN

H. AYUNTAMIENTO 2021 - 2024




**Estado Analítico del Activo**

“2024 Año del Bicentenario de la Creación del Territorio de Colima”


“H. Ayuntamiento Coquimatlán, Colima”

Reforma S/N y Jesús Alcaraz, Coquimatlán, Col., Tel: 312 207 89 66, 312 207 92 58 C. P. 28400.



**MUNICIPIO DE COQUIMATLAN, COL.**  
Sistema Integral de Contabilidad Gubernamental  
**ESTADO ANALITICO DEL ACTIVO**  
**DEL 1 DE SEPTIEMBRE AL 30 DE SEPTIEMBRE DE 2024**


Descripción de la Cuenta	Saldo Inicial	Cargos del Periodo	Abonos del Periodo	Saldo Final	Variación del Periodo
<b>ACTIVO</b>					
<b>ACTIVO CIRCULANTE</b>	<b>59,333,771.25</b>	<b>26,205,657.96</b>	<b>26,515,195.71</b>	<b>59,024,233.50</b>	<b>-309,537.75</b>
<b>EFFECTIVO Y EQUIVALENTES</b>	<b>33,810,335.04</b>	<b>25,347,065.55</b>	<b>25,790,121.24</b>	<b>33,367,279.35</b>	<b>-443,055.69</b>
BANCOS/TESORERIA	33,798,344.54	25,347,065.55	25,790,121.24	33,355,288.85	-443,055.69
DEPOSITOS DE FONDOS DE TERCEROS EN GARANTÍA Y/O ADMINISTRACIÓN	11,990.50	0.00	0.00	11,990.50	0.00
<b>DERECHOS A RECIBIR EFFECTIVO O EQUIVALENTES</b>	<b>22,976,634.96</b>	<b>858,592.41</b>	<b>447,640.20</b>	<b>23,387,587.17</b>	<b>410,952.21</b>
CUENTAS POR COBRAR A CORTO PLAZO	1,698,052.96	151,023.64	317,125.56	1,531,951.04	-166,101.92
DEUDORES DIVERSOS POR COBRAR A CORTO PLAZO	845,416.82	0.00	0.00	845,416.82	0.00
INGRESOS POR RECUPERAR A CORTO PLAZO	1,000,000.00	0.00	0.00	1,000,000.00	0.00
DEUDORES POR ANTICIPOS DE TESORERIA A CORTO PLAZO	62,366.44	100,568.77	116,514.64	46,420.57	-15,945.87
PRESTAMOS OTORGADOS A CORTO PLAZO	19,370,798.74	607,000.00	14,000.00	19,963,798.74	593,000.00
<b>DERECHOS A RECIBIR BIENES O SERVICIOS</b>	<b>2,546,801.25</b>	<b>0.00</b>	<b>277,434.27</b>	<b>2,269,366.98</b>	<b>-277,434.27</b>
ANTICIPO A PROVEEDORES POR ADQUISICIÓN DE BIENES Y PRESTACIÓN DE SERVICIOS A CORTO PLAZO	1,580,768.40	0.00	0.00	1,580,768.40	0.00
ANTICIPO A CONTRATISTAS POR OBRAS PÚBLICAS A CORTO PLAZO	966,032.85	0.00	277,434.27	688,598.58	-277,434.27
<b>ACTIVO NO CIRCULANTE</b>	<b>268,515,935.09</b>	<b>2,731,418.40</b>	<b>271,800.68</b>	<b>270,975,552.81</b>	<b>2,459,617.72</b>
<b>BIENES INMUEBLES, INFRAESTRUCTURA Y CONSTRUCCIONES EN PROCESO</b>	<b>248,264,044.21</b>	<b>2,724,922.40</b>	<b>271,800.68</b>	<b>250,717,165.93</b>	<b>2,453,121.72</b>
VIVIENDAS	6,624,464.03	0.00	0.00	6,624,464.03	0.00
EDIFICIOS NO HABITACIONALES	11,216,188.09	0.00	0.00	11,216,188.09	0.00
CONSTRUCCIONES EN PROCESO EN BIENES DE DOMINIO PÚBLICO	194,538,786.47	1,384,581.64	271,800.68	195,651,567.43	1,112,780.96
CONSTRUCCIONES EN PROCESO EN BIENES PROPIOS	35,884,605.62	1,340,340.76	0.00	37,224,946.38	1,340,340.76
<b>BIENES MUEBLES</b>	<b>18,503,721.42</b>	<b>6,496.00</b>	<b>0.00</b>	<b>18,510,217.42</b>	<b>6,496.00</b>
MOBILIARIO Y EQUIPO DE ADMINISTRACIÓN	16,154,324.97	6,496.00	0.00	16,160,820.97	6,496.00
MOBILIARIO Y EQUIPO EDUCACIONAL Y RECREATIVO	976,786.99	0.00	0.00	976,786.99	0.00
EQUIPO DE DEFENSA Y SEGURIDAD	1,372,609.46	0.00	0.00	1,372,609.46	0.00
<b>ACTIVOS DIFERIDOS</b>	<b>1,748,169.46</b>	<b>0.00</b>	<b>0.00</b>	<b>1,748,169.46</b>	<b>0.00</b>
ESTUDIOS, FORMULACIÓN Y EVALUACIÓN DE PROYECTOS	1,748,169.46	0.00	0.00	1,748,169.46	0.00
<b>TOTAL:</b>	<b>327,849,706.34</b>	<b>28,937,076.36</b>	<b>26,786,996.39</b>	<b>329,999,786.31</b>	<b>2,150,079.97</b>



**MUNICIPIO DE COQUIMATLAN, COL.**  
 Sistema Integral de Contabilidad Gubernamental  
**ESTADO ANALITICO DEL ACTIVO**  
**DEL 1 DE ENERO AL 30 DE SEPTIEMBRE DE 2024**

Descripción de la Cuenta	Saldo Inicial	Cargos del Periodo	Abonos del Periodo	Saldo Final	Variación del Periodo
<b>ACTIVO</b>					
<b>ACTIVO CIRCULANTE</b>	<b>44,918,227.63</b>	<b>178,022,821.73</b>	<b>163,916,815.86</b>	<b>59,024,233.50</b>	<b>14,106,005.87</b>
<b>EFFECTIVO Y EQUIVALENTES</b>	<b>20,485,445.49</b>	<b>167,153,261.54</b>	<b>154,271,427.68</b>	<b>33,367,279.35</b>	<b>12,881,833.86</b>
EFFECTIVO	0.00	36,740.66	36,740.66	0.00	0.00
BANCOS/TESORERIA	20,473,454.99	167,116,520.88	154,234,687.02	33,355,288.85	12,881,833.86
DEPOSITOS DE FONDOS DE TERCEROS EN GARANTÍA Y/O ADMINISTRACIÓN	11,990.50	0.00	0.00	11,990.50	0.00
<b>DERECHOS A RECIBIR EFFECTIVO O EQUIVALENTES</b>	<b>22,310,311.61</b>	<b>4,468,890.26</b>	<b>3,391,614.70</b>	<b>23,387,587.17</b>	<b>1,077,275.56</b>
CUENTAS POR COBRAR A CORTO PLAZO	1,179,876.26	1,791,341.30	1,439,266.52	1,531,951.04	352,074.78
DEUDORES DIVERSOS POR COBRAR A CORTO PLAZO	845,416.82	0.00	0.00	845,416.82	0.00
INGRESOS POR RECUPERAR A CORTO PLAZO	1,000,000.00	0.00	0.00	1,000,000.00	0.00
DEUDORES POR ANTICIPOS DE TESORERIA A CORTO PLAZO	15,604.88	590,071.96	559,256.27	46,420.57	30,815.69
PRESTAMOS OTORGADOS A CORTO PLAZO	19,269,413.65	2,087,477.00	1,393,091.91	19,963,798.74	694,385.09
<b>DERECHOS A RECIBIR BIENES O SERVICIOS</b>	<b>2,122,470.53</b>	<b>6,400,669.93</b>	<b>6,253,773.48</b>	<b>2,269,366.98</b>	<b>146,896.45</b>
ANTICIPO A PROVEEDORES POR ADQUISICIÓN DE BIENES Y PRESTACIÓN DE SERVICIOS A CORTO PLAZO	1,580,768.40	3,000.00	3,000.00	1,580,768.40	0.00
ANTICIPO A CONTRATISTAS POR OBRAS PÚBLICAS A CORTO PLAZO	541,702.13	6,397,669.93	6,250,773.48	688,598.58	146,896.45
<b>ACTIVO NO CIRCULANTE</b>	<b>249,200,034.94</b>	<b>29,163,426.81</b>	<b>7,387,908.94</b>	<b>270,975,552.81</b>	<b>21,775,517.87</b>
<b>BIENES INMUEBLES, INFRAESTRUCTURA Y CONSTRUCCIONES EN PROCESO</b>	<b>229,124,482.14</b>	<b>28,980,592.73</b>	<b>7,387,908.94</b>	<b>250,717,165.93</b>	<b>21,592,683.79</b>
VIVIENDAS	6,624,464.03	0.00	0.00	6,624,464.03	0.00
EDIFICIOS NO HABITACIONALES	10,694,900.32	521,287.77	0.00	11,216,188.09	521,287.77
CONSTRUCCIONES EN PROCESO EN BIENES DE DOMINIO PÚBLICO	191,219,083.36	6,581,245.66	2,148,761.59	195,651,567.43	4,432,484.07
CONSTRUCCIONES EN PROCESO EN BIENES PROPIOS	20,586,034.43	21,878,059.30	5,239,147.35	37,224,946.38	16,638,911.95
<b>BIENES MUEBLES</b>	<b>18,327,383.34</b>	<b>182,834.08</b>	<b>0.00</b>	<b>18,510,217.42</b>	<b>182,834.08</b>
MOBILIARIO Y EQUIPO DE ADMINISTRACIÓN	15,977,986.89	182,834.08	0.00	16,160,820.97	182,834.08
MOBILIARIO Y EQUIPO EDUCACIONAL Y RECREATIVO	976,786.99	0.00	0.00	976,786.99	0.00
EQUIPO DE DEFENSA Y SEGURIDAD	1,372,609.46	0.00	0.00	1,372,609.46	0.00
<b>ACTIVOS DIFERIDOS</b>	<b>1,748,169.46</b>	<b>0.00</b>	<b>0.00</b>	<b>1,748,169.46</b>	<b>0.00</b>
ESTUDIOS, FORMULACIÓN Y EVALUACIÓN DE PROYECTOS	1,748,169.46	0.00	0.00	1,748,169.46	0.00
<b>TOTAL:</b>	<b>294,118,262.57</b>	<b>207,186,248.54</b>	<b>171,304,724.80</b>	<b>329,999,786.31</b>	<b>35,881,523.74</b>





# COQUIMATLÁN

H. AYUNTAMIENTO 2021 - 2024

## Estado Analítico de la Deuda y Otros Pasivos

“2024 Año del Bicentenario de la Creación del Territorio de Colima”

“H. Ayuntamiento Coquimatlán, Colima”

Reforma S/N y Jesús Alcaraz, Coquimatlán, Col., Tel: 312 207 89 66, 312 207 92 58 C. P. 28400.




MUNICIPIO DE COQUIMATLAN, COL.  
Sistema Integral de Contabilidad Gubernamental  
ESTADO ANALITICO DE LA DEUDA Y OTROS PASIVOS  
DEL 1 DE SEPTIEMBRE AL 30 DE SEPTIEMBRE DE 2024

Denominación de las Deudas	Moneda de Contratación	Institución o País Acreedor	Saldo Inicial del Periodo	Saldo Final del Periodo
<b>Corto Plazo</b>				
<b>Deuda Interna</b>				
<i>Instituciones de Crédito</i>			0.00	0.00
CREDITO BANOBRAS 7178 8,987,567.93	PESOS	MEXICO	-1,028,330.69	-486,038.02
CREDITO BANOBRAS 7211 POR 3,500,000.00	PESOS	MEXICO	-435,163.36	-205,665.53
<i>Títulos y Valores</i>			0.00	0.00
<i>Arrendamientos Financieros</i>			0.00	0.00
<b>Deuda Externa</b>				
<i>Organismos Financieros Internacionales</i>			0.00	0.00
<i>Deuda Bilateral</i>			0.00	0.00
<i>Títulos y Valores</i>			0.00	0.00
<i>Arrendamientos Financieros</i>			0.00	0.00
<b>Subtotal de Deuda Pública a Corto Plazo</b>			<b>-1,463,494.05</b>	<b>-691,703.55</b>
<b>Largo Plazo</b>				
<b>Deuda Interna</b>				
<i>Instituciones de Crédito</i>			0.00	0.00
CREDITO BANOBRAS 7178 8,987,567.93	PESOS	MEXICO	4,009,382.37	3,411,412.85
CREDITO BANOBRAS 7211 POR 3,500,000.00	PESOS	MEXICO	1,597,964.64	1,344,908.28
<i>Títulos y Valores</i>			0.00	0.00
<i>Arrendamientos Financieros</i>			0.00	0.00
<b>Deuda Externa</b>				
<i>Organismos Financieros Internacionales</i>			0.00	0.00
<i>Deuda Bilateral</i>			0.00	0.00
<i>Títulos y Valores</i>			0.00	0.00
<i>Arrendamientos Financieros</i>			0.00	0.00
<b>Subtotal de Deuda Pública a Largo Plazo</b>			<b>5,607,347.01</b>	<b>4,756,321.13</b>
<b>Total de Otros Pasivos</b>			<b>41,562,762.78</b>	<b>39,518,498.38</b>
<b>Total de Deuda Pública y Otros Pasivos</b>			<b>45,706,615.74</b>	<b>43,583,115.96</b>



MUNICIPIO DE COQUIMATLAN, COL.  
Sistema Integral de Contabilidad Gubernamental  
ESTADO ANALITICO DE LA DEUDA Y OTROS PASIVOS  
DEL 1 DE ENERO AL 30 DE SEPTIEMBRE DE 2024

Denominación de las Deudas	Moneda de Contratación	Institución o País Acreedor	Saldo Inicial del Periodo	Saldo Final del Periodo
<b>Corto Plazo</b>				
<b>Deuda Interna</b>				
<i>Instituciones de Crédito</i>				
CREDITO BANOBRAS 7178 8,987,567.93	PESOS	MEXICO	0.00	0.00
CREDITO BANOBRAS 7211 POR 3,500,000.00	PESOS	MEXICO	-597,969.52	-486,038.02
			-253,056.36	-205,665.53
<i>Títulos y Valores</i>				
			0.00	0.00
<i>Arrendamientos Financieros</i>				
			0.00	0.00
<b>Deuda Externa</b>				
<i>Organismos Financieros Internacionales</i>				
			0.00	0.00
<i>Deuda Bilateral</i>				
			0.00	0.00
<i>Títulos y Valores</i>				
			0.00	0.00
<i>Arrendamientos Financieros</i>				
			0.00	0.00
<b>Subtotal de Deuda Pública a Corto Plazo</b>			<b>-851,025.88</b>	<b>-691,703.55</b>
<b>Largo Plazo</b>				
<b>Deuda Interna</b>				
<i>Instituciones de Crédito</i>				
CREDITO BANOBRAS 7178 8,987,567.93	PESOS	MEXICO	0.00	0.00
CREDITO BANOBRAS 7211 POR 3,500,000.00	PESOS	MEXICO	4,009,382.37	3,411,412.85
			1,597,964.64	1,344,908.28
<i>Títulos y Valores</i>				
			0.00	0.00
<i>Arrendamientos Financieros</i>				
			0.00	0.00
<b>Deuda Externa</b>				
<i>Organismos Financieros Internacionales</i>				
			0.00	0.00
<i>Deuda Bilateral</i>				
			0.00	0.00
<i>Títulos y Valores</i>				
			0.00	0.00
<i>Arrendamientos Financieros</i>				
			0.00	0.00
<b>Subtotal de Deuda Pública a Largo Plazo</b>			<b>5,607,347.01</b>	<b>4,756,321.13</b>
<b>Total de Otros Pasivos</b>			<b>46,941,548.19</b>	<b>39,518,498.38</b>
<b>Total de Deuda Pública y Otros Pasivos</b>			<b>51,697,869.32</b>	<b>43,583,115.96</b>



# COQUIMATLÁN


H. AYUNTAMIENTO 2021 - 2024

## Estado de Variación de la Hacienda Pública

“2024 Año del Bicentenario de la Creación del Territorio de Colima”


“H. Ayuntamiento Coquimatlán, Colima”

Reforma S/N y Jesús Alcaraz, Coquimatlán, Col., Tel: 312 207 89 66, 312 207 92 58 C. P. 28400.



**MUNICIPIO DE COQUIMATLAN, COL.**  
 Sistema Integral de Contabilidad Gubernamental  
**ESTADO DE VARIACION EN LA HACIENDA PUBLICA**  
**DEL 1 DE ENERO AL 30 DE SEPTIEMBRE DE 2024**

Concepto	Hacienda Pública/ Patrimonio Contribuido	Hacienda Pública/ Patrimonio Gen. Ejer. Ant.	Hacienda Pública/ Patrimonio Gen. Ejer.	Exceso o Insuficiencia en la Actualización de la Hac. Pública / Patrimonio	Total
<b>Hacienda Pública / Patrimonio Contribuido Neto de 2023</b>	<b>0.00</b>				<b>0.00</b>
<i>Aportaciones</i>	<i>0.00</i>				<i>0.00</i>
<i>Donaciones de Capital</i>	<i>0.00</i>				<i>0.00</i>
<i>Actualización de la Hacienda Pública/ Patrimonio</i>	<i>0.00</i>				<i>0.00</i>
<b>Hacienda Pública / Patrimonio Generado Neto de 2023</b>		<b>193,333,655.16</b>	<b>49,086,738.09</b>		<b>242,420,393.25</b>
<i>Resultados del Ejercicio (Ahorro/DesAhorro)</i>			<i>49,086,738.09</i>		<i>49,086,738.09</i>
<i>Resultados de Ejercicios Anteriores</i>		<i>180,355,484.83</i>			<i>180,355,484.83</i>
<i>Revalúos</i>		<i>0.00</i>			<i>0.00</i>
<i>Reservas</i>		<i>12,978,170.33</i>			<i>12,978,170.33</i>
<i>Rectificaciones de Resultados de Ejercicios Anteriores</i>		<i>0.00</i>			<i>0.00</i>
<b>Exceso o Insuficiencia en la Actualización de la Hacienda Pública / Patrimonio Neto de 2023</b>				<b>0.00</b>	<b>0.00</b>
<i>Resultados por Posición Monetaria</i>				<i>0.00</i>	<i>0.00</i>
<i>Resultados por Tenencia de Activos no Monetarios</i>				<i>0.00</i>	<i>0.00</i>
<b>Hacienda Pública/ Patrimonio Neto Final de 2023</b>	<b>0.00</b>	<b>193,333,655.16</b>	<b>49,086,738.09</b>	<b>0.00</b>	<b>242,420,393.25</b>
<b>Cambios en la Hacienda Pública/ Patrimonio Contribuido Neto de 2024</b>	<b>0.00</b>				<b>0.00</b>
<i>Aportaciones</i>	<i>0.00</i>				<i>0.00</i>
<i>Donaciones de Capital</i>	<i>0.00</i>				<i>0.00</i>
<i>Actualización de la Hacienda Pública/ Patrimonio</i>	<i>0.00</i>				<i>0.00</i>
<b>Variaciones de la Hacienda Pública/ Patrimonio Generado Neto de 2024</b>		<b>49,093,094.09</b>	<b>-5,096,816.99</b>		<b>43,996,277.10</b>
<i>Resultados del Ejercicio (Ahorro/Desahorro)</i>			<i>43,989,921.10</i>		<i>43,989,921.10</i>
<i>Resultados de Ejercicios Anteriores</i>		<i>49,093,094.09</i>	<i>-49,086,738.09</i>		<i>6,356.00</i>
<i>Revalúos</i>			<i>0.00</i>		<i>0.00</i>
<i>Reservas</i>			<i>0.00</i>		<i>0.00</i>
<i>Rectificaciones de Resultados de Ejercicios Anteriores</i>			<i>0.00</i>		<i>0.00</i>



MUNICIPIO DE COQUIMATLAN, COL.  
 Sistema Integral de Contabilidad Gubernamental  
**ESTADO DE VARIACION EN LA HACIENDA PUBLICA**  
**DEL 1 DE ENERO AL 30 DE SEPTIEMBRE DE 2024**


Concepto	Hacienda Pública/ Patrimonio Contribuido	Hacienda Pública/ Patrimonio Gen. Ejer. Ant.	Hacienda Pública/ Patrimonio Gen. Ejer.	Exceso o Insuficiencia en la Actualización de la Hac. Pública / Patrimonio	Total
----------	--	--	---	--	-------


**Cambios en el Exceso o Insuficiencia en la Actualización de la Hacienda Pública/ Patrimonio Neto de 2024**


*Resultado por Posición Monetaria*


*Resultado por Tenencia de Activos no Monetarios*

**Hacienda Pública/ Patrimonio Neto Final de 2024      0.00    242,426,749.25    43,989,921.10      0.00    286,416,670.35**

  
**PRESENTE MUNICIPAL**  
**LICDA- LEONOR ALCARAZ MANZO**  
 H. AYUNTAMIENTO CONSTITUCIONAL DE COQUIMATLAN, COL. 2021-2024  
**PRESIDENCIA**

  
**TESORERO MUNICIPAL**  
**C.P. GERARDO ANTONIO VALLEJO GOMEZ**  
 H. AYUNTAMIENTO CONSTITUCIONAL DE COQUIMATLAN, COL. 2021-2024  
**LAURENIA**

  
**OFICIAL MAYOR MUNICIPAL**  
**LIC. JOSE FRANCISCO ESPINOZA GONZALEZ**  
 H. AYUNTAMIENTO CONSTITUCIONAL DE COQUIMATLAN, COL. 2021-2024  
**OFICIALIA MAYOR**



# COQUIMATLÁN

H. AYUNTAMIENTO 2021 - 2024

## Estado de Flujo de Efectivo

“2024 Año del Bicentenario de la Creación del Territorio de Colima”

“H. Ayuntamiento Coquimatlán, Colima”

Reforma S/N y Jesús Alcaraz, Coquimatlán, Col., Tel: 312 207 89 66, 312 207 92 58 C. P. 28400.



MUNICIPIO DE COQUIMATLAN, COL.  
Sistema Integral de Contabilidad Gubernamental  
**ESTADO DE FLUJOS DE EFECTIVO**  
DEL 1 DE SEPTIEMBRE AL 30 DE SEPTIEMBRE DE 2024


Concepto	Total
<b>FLUJOS DE EFECTIVO DE LAS ACTIVIDADES DE OPERACION</b>	
<b><u>ORIGEN</u></b>	<b><u>13,228,774.01</u></b>
IMPUESTOS	443,453.83
DERECHOS	815,877.01
PRODUCTOS	37,783.73
APROVECHAMIENTOS	28,859.12
PARTICIPACIONES, APORTACIONES, CONVENIOS, INCENTIVOS DERIVADOS DE LA COLABORACIÓN FISCAL Y FONDOS DISTINTOS DE APORTACIONES	11,902,800.32
<b><u>APLICACION</u></b>	<b><u>8,961,550.26</u></b>
SERVICIOS PERSONALES	5,012,246.92
MATERIALES Y SUMINISTROS	514,631.70
SERVICIOS GENERALES	1,900,187.22
TRANSFERENCIAS AL RESTO DEL SECTOR PUBLICO	766,666.66
AYUDAS SOCIALES	53,017.50
PENSIONES Y JUBILACIONES	661,991.11
INTERESES DE LA DEUDA PUBLICA	44,809.15
OTROS GASTOS	8,000.00
<b>FLUJOS NETOS DE EFECTIVO POR ACTIVIDADES DE OPERACION</b>	<b><u>4,267,223.75</u></b>
<b>FLUJOS DE EFECTIVO DE LAS ACTIVIDADES DE INVERSION</b>	
<b><u>ORIGEN</u></b>	<b><u>278,156.68</u></b>
BIENES INMUEBLES, INFRAESTRUCTURA Y CONSTRUCCIONES EN PROCESO	271,800.68
BIENES MUEBLES	0.00
OTROS ORIGENES DE INVERSION	6,356.00
<b><u>APLICACION</u></b>	<b><u>2,731,418.40</u></b>
BIENES INMUEBLES, INFRAESTRUCTURA Y CONSTRUCCIONES EN PROCESO	2,724,922.40
BIENES MUEBLES	6,496.00
OTRAS APLICACIONES DE INVERSION	0.00
<b>FLUJOS NETOS DE EFECTIVO POR ACTIVIDADES DE INVERSION</b>	<b><u>-2,453,261.72</u></b>
<b>FLUJOS DE EFECTIVO DE LAS ACTIVIDADES DE FINANCIAMIENTO</b>	
<b><u>ORIGEN</u></b>	<b><u>15,606,137.76</u></b>
ENDEUDAMIENTO NETO	851,025.88
- INTERNO	851,025.88
- EXTERNO	0.00
OTROS ORIGENES DE FINANCIAMIENTO	14,755,111.88
<b><u>APLICACION</u></b>	<b><u>17,863,155.48</u></b>
SERVICIOS DE LA DEUDA	930,261.26





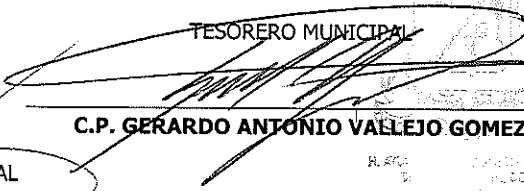
**MUNICIPIO DE COQUIMATLAN, COL.**  
**Sistema Integral de Contabilidad Gubernamental**  
**ESTADO DE FLUJOS DE EFECTIVO**  
**DEL 1 DE SEPTIEMBRE AL 30 DE SEPTIEMBRE DE 2024**

Concepto	Total
- INTERNO	930,261.26
- EXTERNO	0.00
<b>OTRAS APLICACIONES DE FINANCIAMIENTO</b>	<b>16,932,894.22</b>
<b>FLUJOS NETOS DE EFECTIVO POR ACTIVIDADES DE FINANCIAMIENTO</b>	<b><u>-2,257,017.72</u></b>
<b>INCREMENTO/DISMINUCION NETA EN EL EFECTIVO Y EQUIVALENTES AL EFECTIVO</b>	<b>-443,055.69</b>
<b>EFECTIVO Y EQUIVALENTES AL EFECTIVO AL INICIO DEL EJERCICIO</b>	<b>33,810,335.04</b>
<b>EFECTIVO Y EQUIVALENTES AL EFECTIVO AL FINAL DEL EJERCICIO</b>	<b>33,367,279.35</b>

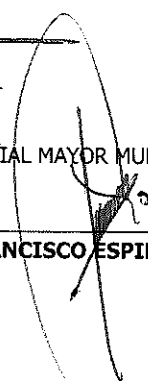


PRESIDENTE MUNICIPAL  
**LICDA. LEONOR ALCARAZ MANZO**

H. AYUNTAMIENTO CONSTITUCIONAL DE COQUIMATLAN, COL. 2021-2024  
**PRESIDENCIA**



TESORERO MUNICIPAL  
**C.P. GERARDO ANTONIO VALLEJO GOMEZ**



H. AYUNTAMIENTO CONSTITUCIONAL DE COQUIMATLAN, COL. 2021-2024  
**TESORERIA**  
**OFICIALIA MAYOR**  
**LIC. JOSE FRANCISCO ESPINOZA GONZALEZ**



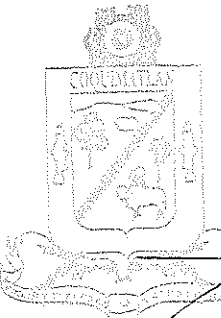


**MUNICIPIO DE COQUIMATLAN, COL.**  
**Sistema Integral de Contabilidad Gubernamental**  
**ESTADO DE FLUJOS DE EFECTIVO**  
**DEL 1 DE SEPTIEMBRE AL 30 DE SEPTIEMBRE DE 2024**  
(Cifras en Pesos)

Concepto	2024	2023
<b>FLUJOS DE EFECTIVO DE LAS ACTIVIDADES DE OPERACION</b>		
<b><u>ORIGEN</u></b>	<b><u>13,228,774.01</u></b>	<b><u>12,659,237.96</u></b>
IMPUESTOS	443,453.83	506,575.66
CUOTAS Y APORTACIONES DE SEGURIDAD SOCIAL	0.00	0.00
CONTRIBUCIONES DE MEJORAS	0.00	0.00
DERECHOS	815,877.01	598,930.98
PRODUCTOS	37,783.73	12,072.19
APROVECHAMIENTOS	28,859.12	13,930.77
INGRESOS POR VENTA DE BIENES Y PRESTACIÓN DE SERVICIOS	0.00	0.00
PARTICIPACIONES, APORTACIONES, CONVENIOS, INCENTIVOS DERIVADOS DE LA COLABORACIÓN FISCAL Y FONDOS DISTINTOS DE APORTACIONES	11,902,800.32	11,527,728.36
TRANSFERENCIAS, ASIGNACIONES, SUBSIDIOS Y SUBVENCIONES, Y PENSIONES Y JUBILACIONES	0.00	0.00
OTROS ORIGENES DE OPERACIÓN	0.00	0.00
<b><u>APLICACION</u></b>	<b><u>8,961,550.26</u></b>	<b><u>6,944,324.79</u></b>
SERVICIOS PERSONALES	5,012,246.92	4,505,212.32
MATERIALES Y SUMINISTROS	514,631.70	399,407.28
SERVICIOS GENERALES	1,900,187.22	696,457.76
AYUDAS DIVERSAS	0.00	0.00
ADEFAS	0.00	0.00
TRANSFERENCIAS INTERNAS Y ASIGNACIONES AL SECTOR PÚBLICO	0.00	0.00
TRANSFERENCIAS AL RESTO DEL SECTOR PUBLICO	766,666.66	649,109.94
SUBSIDIOS Y SUBENCIONES	0.00	0.00
AYUDAS SOCIALES	53,017.50	23,100.00
PENSIONES Y JUBILACIONES	661,991.11	618,918.32
TRANSFERENCIAS A FIDEICOMISOS, MANDATOS Y CONTRATOS ANALOGOS.	0.00	0.00
TRANSFERENCIAS A LA SEGURIDAD SOCIAL	0.00	0.00
DONATIVOS	0.00	0.00
TRANSFERENCIAS AL EXTERIOR	0.00	0.00
PARTICIPACIONES	0.00	0.00
APORTACIONES	0.00	0.00
CONVENIOS	0.00	0.00
OTRAS APLICACIONES DE OPERACIÓN	52,809.15	52,119.17
<b>FLUJOS NETOS DE EFECTIVO POR ACTIVIDADES DE OPERACION</b>	<b><u>4,267,223.75</u></b>	<b><u>5,714,913.17</u></b>
<b>FLUJOS DE EFECTIVO DE LAS ACTIVIDADES DE INVERSION</b>		
<b><u>ORIGEN</u></b>	<b><u>278,156.68</u></b>	<b><u>2,455,487.65</u></b>
BIENES INMUEBLES, INFRAESTRUCTURA Y CONSTRUCCIONES EN PROCESO	271,800.68	2,446,697.83
BIENES MUEBLES	0.00	0.00
OTROS ORIGENES DE INVERSION	6,356.00	8,789.82
<b><u>APLICACION</u></b>	<b><u>2,731,418.40</u></b>	<b><u>10,802,460.23</u></b>
BIENES INMUEBLES, INFRAESTRUCTURA Y CONSTRUCCIONES EN PROCESO	2,724,922.40	9,797,517.53
BIENES MUEBLES	6,496.00	0.00
OTRAS APLICACIONES DE INVERSION	0.00	1,004,942.70



MUNICIPIO DE COQUIMATLAN, COL.  
 Sistema Integral de Contabilidad Gubernamental  
**ESTADO DE FLUJOS DE EFECTIVO**  
**DEL 1 DE SEPTIEMBRE AL 30 DE SEPTIEMBRE DE 2024**  
 (Cifras en Pesos)

Concepto	2024	2023
<b>FLUJOS NETOS DE EFECTIVO POR ACTIVIDADES DE INVERSION</b>	<b><u>-2,453,261.72</u></b>	<b><u>-8,346,972.58</u></b>
<b>FLUJOS DE EFECTIVO DE LAS ACTIVIDADES DE FINANCIAMIENTO</b>		
<b><u>ORIGEN</u></b>	<b><u>15,606,137.76</u></b>	<b><u>19,229,965.37</u></b>
<b>ENDEUDAMIENTO NETO</b>	<b>851,025.88</b>	<b>0.00</b>
- INTERNO	851,025.88	0.00
- EXTERNO	0.00	0.00
<b>OTROS ORIGENES DE FINANCIAMIENTO</b>	<b>14,755,111.88</b>	<b>19,229,965.37</b>
<b><u>APLICACION</u></b>	<b><u>17,863,155.48</u></b>	<b><u>20,626,422.83</u></b>
<b>SERVICIOS DE LA DEUDA</b>	<b>930,261.26</b>	<b>72,266.76</b>
- INTERNO	930,261.26	72,266.76
- EXTERNO	0.00	0.00
<b>OTRAS APLICACIONES DE FINANCIAMIENTO</b>	<b>16,932,894.22</b>	<b>20,554,156.07</b>
<b>FLUJOS NETOS DE EFECTIVO POR ACTIVIDADES DE FINANCIAMIENTO</b>	<b><u>-2,257,017.72</u></b>	<b><u>-1,396,457.46</u></b>
<b>INCREMENTO/DISMINUCION NETA EN EL EFECTIVO Y EQUIVALENTES AL EFECTIVO</b>	<b>-443,055.69</b>	<b>-4,028,516.87</b>
<b>EFFECTIVO Y EQUIVALENTES AL EFECTIVO AL INICIO DEL EJERCICIO</b>	<b>33,810,335.04</b>	<b>46,390,036.57</b>
<b>EFFECTIVO Y EQUIVALENTES AL EFECTIVO AL FINAL DEL EJERCICIO</b>	<b>33,367,279.35</b>	<b>42,361,519.70</b>




  
 PRESIDENTE MUNICIPAL  
**LICDA. LEONOR ALCARAZ MANZO**
  
 TESORERO MUNICIPAL  
**C.P. GERARDO ANTONIO VALLEJO GOMEZ**
  
 OFICIAL MAYOR MUNICIPAL  
**LIC. JOSE FRANCISCO ESPINOZA GONZALEZ**
  
 H. AYUNTAMIENTO CONSTITUCIONAL DE COQUIMATLAN, COL. 2021-2024  
 PRESIDENCIA



MUNICIPIO DE COQUIMATLAN, COL.  
Sistema Integral de Contabilidad Gubernamental  
**ESTADO DE FLUJOS DE EFECTIVO**  
DEL 1 DE ENERO AL 30 DE SEPTIEMBRE DE 2024

Concepto	Total
<b>FLUJOS DE EFECTIVO DE LAS ACTIVIDADES DE OPERACION</b>	
<b><u>ORIGEN</u></b>	<b><u>125,938,590.00</u></b>
IMPUESTOS	9,262,859.71
DERECHOS	6,991,236.00
PRODUCTOS	183,439.18
APROVECHAMIENTOS	421,525.08
PARTICIPACIONES, APORTACIONES, CONVENIOS, INCENTIVOS DERIVADOS DE LA COLABORACIÓN FISCAL Y FONDOS DISTINTOS DE APORTACIONES	109,079,530.03
<b><u>APLICACION</u></b>	<b><u>81,948,668.90</u></b>
SERVICIOS PERSONALES	49,424,696.56
MATERIALES Y SUMINISTROS	4,221,283.41
SERVICIOS GENERALES	14,127,396.33
TRANSFERENCIAS AL RESTO DEL SECTOR PUBLICO	6,899,999.94
AYUDAS SOCIALES	388,417.50
PENSIONES Y JUBILACIONES	6,447,842.82
INTERESES DE LA DEUDA PUBLICA	431,032.34
OTROS GASTOS	8,000.00
<b>FLUJOS NETOS DE EFECTIVO POR ACTIVIDADES DE OPERACION</b>	<b><u>43,989,921.10</u></b>
<b>FLUJOS DE EFECTIVO DE LAS ACTIVIDADES DE INVERSION</b>	
<b><u>ORIGEN</u></b>	<b><u>56,481,003.03</u></b>
BIENES INMUEBLES, INFRAESTRUCTURA Y CONSTRUCCIONES EN PROCESO	7,387,908.94
BIENES MUEBLES	0.00
OTROS ORIGENES DE INVERSION	49,093,094.09
<b><u>APLICACION</u></b>	<b><u>78,250,164.90</u></b>
BIENES INMUEBLES, INFRAESTRUCTURA Y CONSTRUCCIONES EN PROCESO	28,980,592.73
BIENES MUEBLES	182,834.08
OTRAS APLICACIONES DE INVERSION	49,086,738.09
<b>FLUJOS NETOS DE EFECTIVO POR ACTIVIDADES DE INVERSION</b>	<b><u>-21,769,161.87</u></b>
<b>FLUJOS DE EFECTIVO DE LAS ACTIVIDADES DE FINANCIAMIENTO</b>	
<b><u>ORIGEN</u></b>	<b><u>138,380,157.30</u></b>
ENDEUDAMIENTO NETO	904,197.07
- INTERNO	904,197.07
- EXTERNO	0.00
OTROS ORIGENES DE FINANCIAMIENTO	137,475,960.23
<b><u>APLICACION</u></b>	<b><u>147,719,082.67</u></b>
SERVICIOS DE LA DEUDA	1,595,900.62



**MUNICIPIO DE COQUIMATLAN, COL.**  
**Sistema Integral de Contabilidad Gubernamental**  
**ESTADO DE FLUJOS DE EFECTIVO**  
**DEL 1 DE ENERO AL 30 DE SEPTIEMBRE DE 2024**

Concepto	Total
- INTERNO	1,595,900.62
- EXTERNO	0.00
<b>OTRAS APLICACIONES DE FINANCIAMIENTO</b>	<b>146,123,182.05</b>
<b>FLUJOS NETOS DE EFECTIVO POR ACTIVIDADES DE FINANCIAMIENTO</b>	<b><u>-9,338,925.37</u></b>
<b>INCREMENTO/DISMINUCION NETA EN EL EFECTIVO Y EQUIVALENTES AL EFECTIVO</b>	<b>12,881,833.86</b>
<b>EFECTIVO Y EQUIVALENTES AL EFECTIVO AL INICIO DEL EJERCICIO</b>	<b>20,485,445.49</b>
<b>EFECTIVO Y EQUIVALENTES AL EFECTIVO AL FINAL DEL EJERCICIO</b>	<b>33,367,279.35</b>

PRESIDENTE MUNICIPAL  
**LICDA. LEONOR ALCARAZ MANZO**

TESORERO MUNICIPAL  
**C.P. GERARDO ANTONIO VALLEJO GOMEZ**

OFICIAL MAYOR MUNICIPAL  
**LIC. JOSE FRANCISCO ESPINOZA GONZALEZ**

AYUNTAMIENTO CONSTITUCIONAL  
 DE COQUIMATLAN, COL.  
 2021-2024  
**PRESIDENCIA**



MUNICIPIO DE COQUIMATLAN, COL.  
Sistema Integral de Contabilidad Gubernamental  
**ESTADO DE FLUJOS DE EFECTIVO**  
**DEL 1 DE ENERO AL 30 DE SEPTIEMBRE DE 2024**  
(Cifras en Pesos)

Concepto	2024	2023
<b>FLUJOS DE EFECTIVO DE LAS ACTIVIDADES DE OPERACION</b>		
<b><u>ORIGEN</u></b>	<b><u>125,938,590.00</u></b>	<b><u>126,164,191.08</u></b>
IMPUESTOS	9,262,859.71	9,016,613.00
CUOTAS Y APORTACIONES DE SEGURIDAD SOCIAL	0.00	0.00
CONTRIBUCIONES DE MEJORAS	0.00	0.00
DERECHOS	6,991,236.00	6,799,269.91
PRODUCTOS	183,439.18	116,744.79
APROVECHAMIENTOS	421,525.08	441,044.47
INGRESOS POR VENTA DE BIENES Y PRESTACIÓN DE SERVICIOS	0.00	0.00
PARTICIPACIONES, APORTACIONES, CONVENIOS, INCENTIVOS DERIVADOS DE LA COLABORACIÓN FISCAL Y FONDOS DISTINTOS DE APORTACIONES	109,079,530.03	109,790,518.91
TRANSFERENCIAS, ASIGNACIONES, SUBSIDIOS Y SUBVENCIONES, Y PENSIONES Y JUBILACIONES	0.00	0.00
OTROS ORIGENES DE OPERACIÓN	0.00	0.00
<b><u>APLICACION</u></b>	<b><u>81,948,668.90</u></b>	<b><u>67,064,017.81</u></b>
SERVICIOS PERSONALES	49,424,696.56	42,437,240.67
MATERIALES Y SUMINISTROS	4,221,283.41	3,613,574.82
SERVICIOS GENERALES	14,127,396.33	8,181,298.28
AYUDAS DIVERSAS	0.00	0.00
ADEFAS	0.00	0.00
TRANSFERENCIAS INTERNAS Y ASIGNACIONES AL SECTOR PÚBLICO	0.00	0.00
TRANSFERENCIAS AL RESTO DEL SECTOR PUBLICO	6,899,999.94	5,910,812.27
SUBSIDIOS Y SUBENCIONES	0.00	0.00
AYUDAS SOCIALES	388,417.50	390,550.00
PENSIONES Y JUBILACIONES	6,447,842.82	6,023,624.24
TRANSFERENCIAS A FIDEICOMISOS, MANDATOS Y CONTRATOS ANALOGOS.	0.00	0.00
TRANSFERENCIAS A LA SEGURIDAD SOCIAL	0.00	0.00
DONATIVOS	0.00	0.00
TRANSFERENCIAS AL EXTERIOR	0.00	0.00
PARTICIPACIONES	0.00	0.00
APORTACIONES	0.00	0.00
CONVENIOS	0.00	0.00
OTRAS APLICACIONES DE OPERACIÓN	439,032.34	506,917.53
<b>FLUJOS NETOS DE EFECTIVO POR ACTIVIDADES DE OPERACION</b>	<b><u>43,989,921.10</u></b>	<b><u>59,100,173.27</u></b>




**FLUJOS DE EFECTIVO DE LAS ACTIVIDADES DE INVERSION**

<b><u>ORIGEN</u></b>	<b><u>56,481,003.03</u></b>	<b><u>7,008,043.29</u></b>
BIENES INMUEBLES, INFRAESTRUCTURA Y CONSTRUCCIONES EN PROCESO	7,387,908.94	6,681,669.70
BIENES MUEBLES	0.00	2,909.40
OTROS ORIGENES DE INVERSION	49,093,094.09	323,464.19
<b><u>APLICACION</u></b>	<b><u>78,250,164.90</u></b>	<b><u>22,865,558.85</u></b>
BIENES INMUEBLES, INFRAESTRUCTURA Y CONSTRUCCIONES EN PROCESO	28,980,592.73	20,889,123.42
BIENES MUEBLES	182,834.08	78,517.79
OTRAS APLICACIONES DE INVERSION	49,086,738.09	1,897,917.64



MUNICIPIO DE COQUIMATLAN, COL.  
 Sistema Integral de Contabilidad Gubernamental  
**ESTADO DE FLUJOS DE EFECTIVO**  
**DEL 1 DE ENERO AL 30 DE SEPTIEMBRE DE 2024**  
 (Cifras en Pesos)

Concepto	2024	2023
<b>FLUJOS NETOS DE EFECTIVO POR ACTIVIDADES DE INVERSION</b>	<b><u>-21,769,161.87</u></b>	<b><u>-15,857,515.56</u></b>
<b>FLUJOS DE EFECTIVO DE LAS ACTIVIDADES DE FINANCIAMIENTO</b>		
<b><u>ORIGEN</u></b>	<b><u>138,380,157.30</u></b>	<b><u>104,518,754.80</u></b>
<b>ENDEUDAMIENTO NETO</b>	<b>904,197.07</b>	<b>0.00</b>
- INTERNO	904,197.07	0.00
- EXTERNO	0.00	0.00
<b>OTROS ORIGENES DE FINANCIAMIENTO</b>	<b>137,475,960.23</b>	<b>104,518,754.80</b>
<b><u>APLICACION</u></b>	<b><u>147,719,082.67</u></b>	<b><u>123,516,537.07</u></b>
<b>SERVICIOS DE LA DEUDA</b>	<b>1,595,900.62</b>	<b>630,869.27</b>
- INTERNO	1,595,900.62	630,869.27
- EXTERNO	0.00	0.00
<b>OTRAS APLICACIONES DE FINANCIAMIENTO</b>	<b>146,123,182.05</b>	<b>122,885,667.80</b>
<b>FLUJOS NETOS DE EFECTIVO POR ACTIVIDADES DE FINANCIAMIENTO</b>	<b><u>-9,338,925.37</u></b>	<b><u>-18,997,782.27</u></b>
<b>INCREMENTO/DISMINUCION NETA EN EL EFECTIVO Y EQUIVALENTES AL EFECTIVO</b>	<b>12,881,833.86</b>	<b>24,244,875.44</b>
<b>EFFECTIVO Y EQUIVALENTES AL EFECTIVO AL INICIO DEL EJERCICIO</b>	<b>20,485,445.49</b>	<b>18,116,644.26</b>
<b>EFFECTIVO Y EQUIVALENTES AL EFECTIVO AL FINAL DEL EJERCICIO</b>	<b>33,367,279.35</b>	<b>42,361,519.70</b>

TRESORERO MUNICIPAL  
**C.P. GERARDO ANTONIO VALLEJO GOMEZ**  
 H. AYUNTAMIENTO CONSTITUCIONAL DE COQUIMATLAN, COL. 2021-2024  
 TRESORERIA


PRESIDENTE MUNICIPAL  
**LICDA. LEONOR ALCARAZ MANZO**  
 H. AYUNTAMIENTO CONSTITUCIONAL DE COQUIMATLAN, COL. 2021-2024  
 PRESIDENCIA

OFICIAL MAYOR MUNICIPAL  
**LIC. JOSE FRANCISCO ESPINOZA GONZALEZ**  
 H. AYUNTAMIENTO CONSTITUCIONAL DE COQUIMATLAN, COL. 2021-2024  
 OFICIALIA MAYOR



# COQUIMATLÁN

H. AYUNTAMIENTO 2021 - 2024




**Balanza de Comprobación**

“2024 Año del Bicentenario de la Creación del Territorio de Colima”

“H. Ayuntamiento Coquimatlán, Colima”

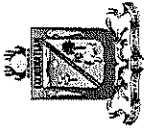
Reforma S/N y Jesús Alcaraz, Coquimatlán, Col., Tel: 312 207 89 66, 312 207 92 58 C. P. 28400.






**MUNICIPIO DE COQUIMATLAN, COL.**  
 Sistema Integral de Contabilidad Gubernamental  
**BALANZA DE COMPROBACION**  
**DEL 1 DE SEPTIEMBRE AL 30 DE SEPTIEMBRE DE 2024**

Descripción	Saldo Anterior		Movimientos		Saldo Actual	
	Debe	Haber	Debe	Haber	Debe	Haber
<b>ACTIVO</b>						
<b>ACTIVO CIRCULANTE</b>						
<b>EFFECTIVO Y EQUIVALENTES</b>						
BANCOS/TESORERIA	59,333,771.25	0.00	26,205,657.96	26,515,195.71	59,024,233.50	0.00
DEPOSITOS DE FONDOS DE	33,810,335.04	0.00	25,347,065.55	25,790,121.24	33,367,279.35	0.00
TERCEROS EN GARANTIA Y/O	33,798,344.54	0.00	25,347,065.55	25,790,121.24	33,355,288.85	0.00
ADMINISTRACION	11,990.50	0.00	0.00	0.00	11,990.50	0.00
<b>DERECHOS A RECIBIR EFFECTIVO O EQUIVALENTES</b>						
CUENTAS POR COBRAR A CORTO PLAZO	22,976,634.96	0.00	858,592.41	447,640.20	23,387,587.17	0.00
DEUDORES DIVERSOS POR COBRAR A CORTO PLAZO	1,698,052.96	0.00	151,023.64	317,125.56	1,531,951.04	0.00
INGRESOS POR RECUPERAR A CORTO PLAZO	845,416.82	0.00	0.00	0.00	845,416.82	0.00
DEUDORES POR ANTICIPOS DE TESORERIA A CORTO PLAZO	1,000,000.00	0.00	0.00	0.00	1,000,000.00	0.00
PRESTAMOS OTORGADOS A CORTO PLAZO	62,366.44	0.00	100,568.77	116,514.64	46,420.57	0.00
<b>DERECHOS A RECIBIR BIENES O SERVICIOS</b>						
ANTICIPO A PROVEEDORES POR ADQUISICION DE BIENES Y PRESTACION DE SERVICIOS A CORTO PLAZO	19,370,798.74	0.00	607,000.00	14,000.00	19,963,798.74	0.00
ANTICIPO A CONTRATISTAS POR OBRAS PUBLICAS A CORTO PLAZO	2,546,801.25	0.00	0.00	277,434.27	2,269,366.98	0.00
ANTICIPO A PROVEEDORES POR ADQUISICION DE BIENES Y PRESTACION DE SERVICIOS A CORTO PLAZO	1,580,768.40	0.00	0.00	0.00	1,580,768.40	0.00
ANTICIPO A CONTRATISTAS POR OBRAS PUBLICAS A CORTO PLAZO	966,032.85	0.00	0.00	277,434.27	688,598.58	0.00
<b>ACTIVO NO CIRCULANTE</b>						
<b>BIENES INMUEBLES, INFRAESTRUCTURA Y CONSTRUCCIONES EN PROCESO</b>						
VIVIENDAS	268,515,935.09	0.00	2,731,418.40	271,800.68	270,975,552.81	0.00
EDIFICIOS NO HABITACIONALES	248,264,044.21	0.00	2,724,922.40	271,800.68	250,717,165.93	0.00
CONSTRUCCIONES EN PROCESO EN BIENES DE DOMINIO PUBLICO	6,624,464.03	0.00	0.00	0.00	6,624,464.03	0.00
CONSTRUCCIONES EN PROCESO EN BIENES PROPIOS	11,216,188.09	0.00	0.00	0.00	11,216,188.09	0.00
CONSTRUCCIONES EN PROCESO EN BIENES PROPIOS	194,538,786.47	0.00	1,384,581.64	271,800.68	195,651,567.43	0.00
BIENES MUEBLES	35,884,605.62	0.00	1,340,340.76	0.00	37,224,946.38	0.00
MOBILIARIO Y EQUIPO DE	18,503,721.42	0.00	6,496.00	0.00	18,510,217.42	0.00
	16,154,324.97	0.00	6,496.00	0.00	16,160,820.97	0.00



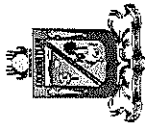
**MUNICIPIO DE COQUIMATLAN, COL.**  
 Sistema Integral de Contabilidad Gubernamental  
**BALANZA DE COMPROBACION**  
**DEL 1 DE SEPTIEMBRE AL 30 DE SEPTIEMBRE DE 2024**

Descripción	Saldo Anterior		Movimientos		Saldo Actual	
	Debe	Haber	Debe	Haber	Debe	Haber
<b>ADMINISTRACIÓN</b>						
MOBILIARIO Y EQUIPO EDUCACIONAL Y RECREATIVO	976,786.99	0.00	0.00	0.00	976,786.99	0.00
EQUIPO DE DEFENSA Y SEGURIDAD	1,372,609.46	0.00	0.00	0.00	1,372,609.46	0.00
<b>ACTIVOS DIFERIDOS</b>	<b>1,748,169.46</b>	<b>0.00</b>	<b>0.00</b>	<b>0.00</b>	<b>1,748,169.46</b>	<b>0.00</b>
ESTUDIOS, FORMULACIÓN Y EVALUACIÓN DE PROYECTOS	1,748,169.46	0.00	0.00	0.00	1,748,169.46	0.00
<b>PASIVO</b>						
<b>PASIVO CIRCULANTE</b>						
<b>CUENTAS POR PAGAR A CORTO PLAZO</b>	<b>0.00</b>	<b>40,099,268.73</b>	<b>16,153,537.19</b>	<b>14,881,063.29</b>	<b>0.00</b>	<b>38,826,794.83</b>
SERVICIOS PERSONALES POR PAGAR A CORTO PLAZO	0.00	14,025,900.70	5,952,618.20	5,285,569.97	0.00	13,358,852.47
PROVEEDORES POR PAGAR A CORTO PLAZO	561,144.92	0.00	3,385,024.91	3,059,137.65	887,032.18	0.00
CONTRATISTAS POR OBRAS PÚBLICAS POR PAGAR A CORTO PLAZO	0.00	2,084,857.49	2,906,013.88	2,425,600.02	0.00	1,604,443.63
TRANSFERENCIAS OTORGADAS POR PAGAR A CORTO PLAZO	99,094.32	0.00	768,666.66	768,666.66	99,094.32	0.00
RETENCIONES Y CONTRIBUCIONES POR PAGAR A CORTO PLAZO	0.00	16,142,146.40	2,999,150.03	2,429,346.96	0.00	15,572,343.33
DEVOLUCIONES DE LA LEY DE INGRESO POR PAGAR A CORTO PLAZO	0.00	108,628.20	0.00	0.00	0.00	108,628.20
OTRAS CUENTAS POR PAGAR A CORTO PLAZO	0.00	1,956,108.03	62,828.13	57,644.77	0.00	1,950,924.67
<b>DOCUMENTOS POR PAGAR A CORTO PLAZO</b>	<b>0.00</b>	<b>74,274.31</b>	<b>0.00</b>	<b>0.00</b>	<b>0.00</b>	<b>74,274.31</b>
OTROS DOCUMENTOS POR PAGAR A CORTO PLAZO	0.00	74,274.31	0.00	0.00	0.00	74,274.31
<b>PORCIÓN A CORTO PLAZO DE LA DEUDA PÚBLICA A LARGO PLAZO</b>	<b>0.00</b>	<b>6,138,169.26</b>	<b>79,235.38</b>	<b>851,025.88</b>	<b>0.00</b>	<b>6,909,959.76</b>
PORCIÓN A CORTO PLAZO DE LA DEUDA PÚBLICA INTERNA	0.00	6,138,169.26	79,235.38	851,025.88	0.00	6,909,959.76
<b>FONDOS Y BIENES DE TERCEROS EN GARANTÍA Y/O ADMINISTRACIÓN A CORTO PLAZO</b>	<b>0.00</b>	<b>132,338.46</b>	<b>0.00</b>	<b>4,071.38</b>	<b>0.00</b>	<b>136,409.84</b>
FONDOS EN GARANTÍA A CORTO PLAZO	0.00	132,338.46	0.00	4,071.38	0.00	136,409.84




**MUNICIPIO DE COQUIMATLAN, COL.**  
**Sistema Integral de Contabilidad Gubernamental**  
**BALANZA DE COMPROBACION**  
**DEL 1 DE SEPTIEMBRE AL 30 DE SEPTIEMBRE DE 2024**

Descripción	Saldo Anterior		Movimientos		Saldo Actual	
	Debe	Haber	Debe	Haber	Debe	Haber
<b>OTROS PASIVOS A CORTO PLAZO</b>	<b>0.00</b>	<b>97,085.12</b>	<b>0.00</b>	<b>0.00</b>	<b>0.00</b>	<b>97,085.12</b>
INGRESOS POR CLASIFICAR	0.00	97,085.12	0.00	0.00	0.00	97,085.12
<b>PASIVO NO CIRCULANTE</b>	<b>0.00</b>	<b>5,607,347.01</b>	<b>851,025.88</b>	<b>0.00</b>	<b>0.00</b>	<b>4,756,321.13</b>
<b>DEUDA PÚBLICA A LARGO PLAZO</b>	<b>0.00</b>	<b>5,607,347.01</b>	<b>851,025.88</b>	<b>0.00</b>	<b>0.00</b>	<b>4,756,321.13</b>
PRÉSTAMOS DE LA DEUDA INTERNA POR PAGAR A LARGO PLAZO	0.00	5,607,347.01	851,025.88	0.00	0.00	4,756,321.13
<b>HACIENDA PÚBLICA/ PATRIMONIO</b>						
<b>HACIENDA PÚBLICA/ PATRIMONIO GENERADO</b>	<b>0.00</b>	<b>242,420,393.25</b>	<b>0.00</b>	<b>0.00</b>	<b>0.00</b>	<b>242,426,749.25</b>
<b>RESULTADOS DE EJERCICIOS ANTERIORES</b>	<b>0.00</b>	<b>229,442,222.92</b>	<b>0.00</b>	<b>0.00</b>	<b>0.00</b>	<b>229,448,578.92</b>
RESULTADO EJERCICIO 2006	9,908,965.82	0.00	0.00	0.00	9,908,965.82	0.00
RESULTADO EJERCICIO 2008	0.00	4,148,484.46	0.00	0.00	0.00	4,148,484.46
RESULTADO EJERCICIO 2009	1,903,753.14	0.00	0.00	0.00	1,903,753.14	0.00
RESULTADO EJERCICIO 2010	0.00	1,516,535.05	0.00	0.00	0.00	1,516,535.05
RESULTADO EJERCICIO 2011	0.00	627,569.94	0.00	0.00	0.00	627,569.94
SUP O DEF 1990	489,733.84	0.00	0.00	0.00	489,733.84	0.00
SUP O DEF 1991	86,476.40	0.00	0.00	0.00	86,476.40	0.00
SUP O DEF 1992	238,128.61	0.00	0.00	0.00	238,128.61	0.00
SUP O DEF 1993	419,074.88	0.00	0.00	0.00	419,074.88	0.00
SUP O DEF 1994	396,403.36	0.00	0.00	0.00	396,403.36	0.00
SUP O DEF 1995	105,595.46	0.00	0.00	0.00	105,595.46	0.00
SUP O DEF 1996	360,950.40	0.00	0.00	0.00	360,950.40	0.00
SUP O DEF 1997	0.00	2,428,046.29	0.00	0.00	0.00	2,428,046.29
SUP O DE F1998	0.00	1,077,382.20	0.00	0.00	0.00	1,077,382.20
SUP O DEF 1999	0.00	1,574,368.51	0.00	0.00	0.00	1,574,368.51
SUP O DEF 2000	0.00	684,511.01	0.00	0.00	0.00	684,511.01
SUP O DEF 2001	5,830,439.30	0.00	0.00	0.00	5,830,439.30	0.00
SUP O DEF 2002	0.00	1,910,777.48	0.00	0.00	0.00	1,910,777.48
RESULTADO EJERCICIO 2003	962,044.80	0.00	0.00	0.00	962,044.80	0.00
RESULTADO EJERCICIO 2004	0.00	3,342,415.89	0.00	0.00	0.00	3,342,415.89
RESULTADO EJER ANTERIORES	1,173,042.82	0.00	0.00	0.00	1,173,042.82	0.00
RESULTADO EJERCICIO 2005	1,256,399.24	0.00	0.00	0.00	1,256,399.24	0.00
RESULTADO EJERCICIO 2007	4,731,841.54	0.00	0.00	0.00	4,731,841.54	0.00
RESULTADO EJERCICIO 2012	1,177,302.95	0.00	0.00	0.00	1,177,302.95	0.00
RESULTADO EJERCICIO 2013	0.00	6,922,022.42	0.00	0.00	0.00	6,922,022.42
RESULTADO EJERCICIO 2014	0.00	12,415,423.13	0.00	0.00	0.00	12,415,423.13



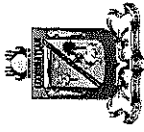
**MUNICIPIO DE COQUIMATLAN, COL.**  
 Sistema Integral de Contabilidad Gubernamental  
**BALANZA DE COMPROBACION**  
**DEL 1 DE SEPTIEMBRE AL 30 DE SEPTIEMBRE DE 2024**

Descripción	Saldo Anterior		Movimientos		Saldo Actual	
	Debe	Haber	Debe	Haber	Debe	Haber
RESULTADO EJERCICIO 2015	0.00	9,516,809.56	0.00	0.00	0.00	9,516,809.56
RESULTADO EJERCICIO 2016	0.00	17,039,697.24	0.00	0.00	0.00	17,039,697.24
RESULTADO EJERCICIO 2017	0.00	21,320,636.38	0.00	0.00	0.00	21,320,636.38
RESULTADO EJERCICIO 2018	0.00	23,836,506.21	0.00	0.00	0.00	23,836,506.21
RESULTADO EJERCICIO 2019	0.00	28,673,617.28	0.00	0.00	0.00	28,673,617.28
RESULTADO EJERCICIO 2020	0.00	23,555,679.81	0.00	0.00	0.00	23,555,679.81
RESULTADO EJERCICIO 2021	0.00	17,412,672.64	0.00	0.00	0.00	17,412,672.64
RESULTADO EJERCICIO 2022	0.00	31,392,481.89	0.00	0.00	0.00	31,392,481.89
RESULTADO EJERCICIO 2023	0.00	49,086,738.09	0.00	6,356.00	0.00	49,093,094.09
<b>RESERVAS</b>	<b>0.00</b>	<b>12,978,170.33</b>	<b>0.00</b>	<b>0.00</b>	<b>0.00</b>	<b>12,978,170.33</b>
RESERVAS DE PATRIMONIO	0.00	12,978,170.33	0.00	0.00	0.00	12,978,170.33
<b>INGRESOS Y OTROS BENEFICIOS</b>						
<b>INGRESOS DE GESTIÓN</b>	<b>0.00</b>	<b>15,533,086.28</b>	<b>0.00</b>	<b>1,325,973.69</b>	<b>0.00</b>	<b>16,859,059.97</b>
<b>IMPUESTOS</b>	<b>0.00</b>	<b>8,819,405.88</b>	<b>0.00</b>	<b>443,453.83</b>	<b>0.00</b>	<b>9,262,859.71</b>
IMPUESTOS SOBRE LOS INGRESOS	0.00	8,142.85	0.00	0.00	0.00	8,142.85
IMPUESTOS SOBRE EL PATRIMONIO	0.00	6,485,670.05	0.00	173,177.15	0.00	6,658,847.20
IMPUESTOS SOBRE LA PRODUCCIÓN, EL CONSUMO Y LAS TRANSACCIONES	0.00	1,753,215.33	0.00	235,569.22	0.00	1,988,784.55
ACCESORIOS DE IMPUESTOS	0.00	572,377.65	0.00	34,707.46	0.00	607,085.11
<b>DERECHOS</b>	<b>0.00</b>	<b>6,175,358.99</b>	<b>0.00</b>	<b>815,877.01</b>	<b>0.00</b>	<b>6,991,236.00</b>
DERECHOS POR EL USO, GOCE, APROVECHAMIENTO O EXPLOTACIÓN DE BIENES DE DOMINIO PÚBLICO	0.00	376,797.68	0.00	22,837.49	0.00	399,635.17
DERECHOS POR PRESTACIÓN DE SERVICIOS	0.00	2,422,290.80	0.00	584,204.62	0.00	3,006,495.42
ACCESORIOS DE DERECHOS	0.00	53,100.36	0.00	0.00	0.00	53,100.36
OTROS DERECHOS	0.00	3,323,170.15	0.00	208,834.90	0.00	3,532,005.05
<b>PRODUCTOS</b>	<b>0.00</b>	<b>145,655.45</b>	<b>0.00</b>	<b>37,783.73</b>	<b>0.00</b>	<b>183,439.18</b>
PRODUCTOS	0.00	145,655.45	0.00	37,783.73	0.00	183,439.18
<b>APROVECHAMIENTOS</b>	<b>0.00</b>	<b>392,665.96</b>	<b>0.00</b>	<b>28,859.12</b>	<b>0.00</b>	<b>421,525.08</b>
MULTAS	0.00	166,208.94	0.00	17,418.56	0.00	183,627.50
INDEMNIZACIONES	0.00	155,019.43	0.00	11,440.56	0.00	166,459.99
OTROS APROVECHAMIENTOS	0.00	71,437.59	0.00	0.00	0.00	71,437.59
<b>PARTICIPACIONES, APORTACIONES, CONVENIOS, INCENTIVOS DERIVADOS DE LA COLABORACIÓN FISCAL, FONDOS DISTINTOS DE APORTACIONES, TRANSFERENCIAS,</b>	<b>0.00</b>	<b>97,176,729.71</b>	<b>3,816,299.72</b>	<b>15,719,100.04</b>	<b>0.00</b>	<b>109,079,530.03</b>




**MUNICIPIO DE COQUIMATLAN, COL.**  
 Sistema Integral de Contabilidad Gubernamental  
**BALANZA DE COMPROBACION**  
**DEL 1 DE SEPTIEMBRE AL 30 DE SEPTIEMBRE DE 2024**

Descripción	Saldo Anterior		Movimientos		Saldo Actual	
	Debe	Haber	Debe	Haber	Debe	Haber
<b>ASIGNACIONES, SUBSIDIOS Y SUBVENCIONES, Y PENSIONES Y JUBILACIONES</b>						
<b>PARTICIPACIONES, APORTACIONES, CONVENIOS, INCENTIVOS DERIVADOS DE LA COLABORACIÓN FISCAL Y FONDOS DISTINTOS DE APORTACIONES</b>	<b>0.00</b>	<b>97,176,729.71</b>	<b>3,816,299.72</b>	<b>15,719,100.04</b>	<b>0.00</b>	<b>109,079,530.03</b>
PARTICIPACIONES	0.00	62,767,242.71	3,816,299.72	11,227,315.04	0.00	70,178,258.03
APORTACIONES	0.00	33,021,487.00	0.00	4,491,785.00	0.00	37,513,272.00
CONVENIOS	0.00	1,388,000.00	0.00	0.00	0.00	1,388,000.00
<b>GASTOS Y OTRAS PÉRDIDAS</b>						
<b>GASTOS DE FUNCIONAMIENTO</b>	<b>60,346,310.46</b>	<b>0.00</b>	<b>7,595,908.34</b>	<b>168,842.50</b>	<b>67,773,376.30</b>	<b>0.00</b>
<b>SERVICIOS PERSONALES</b>	<b>44,412,449.64</b>	<b>0.00</b>	<b>5,017,246.92</b>	<b>5,000.00</b>	<b>49,424,696.56</b>	<b>0.00</b>
REMUNERACIONES AL PERSONAL DE CARÁCTER PERMANENTE	20,605,265.98	0.00	2,561,265.24	0.00	23,166,531.22	0.00
REMUNERACIONES AL PERSONAL DE CARÁCTER TRANSITORIO	116,116.08	0.00	11,666.16	0.00	127,782.24	0.00
REMUNERACIONES ADICIONALES Y ESPECIALES	4,277,810.45	0.00	367,254.25	0.00	4,645,064.70	0.00
SEGURIDAD SOCIAL	3,314,734.87	0.00	294,765.31	0.00	3,609,500.18	0.00
OTRAS PRESTACIONES SOCIALES Y ECONOMICAS	14,700,883.88	0.00	1,607,434.06	5,000.00	16,303,317.94	0.00
PAGO DE ESTIMULOS A SERVIDORES PUBLICOS	1,397,638.38	0.00	174,861.90	0.00	1,572,500.28	0.00
<b>MATERIALES Y SUMINISTROS</b>	<b>3,706,651.71</b>	<b>0.00</b>	<b>515,683.70</b>	<b>1,052.00</b>	<b>4,221,283.41</b>	<b>0.00</b>
MATERIALES DE ADMINISTRACION, EMISION DE DOCUMENTOS Y ARTICULOS OFICIALES	370,017.87	0.00	99,064.30	1,052.00	468,030.17	0.00
MATERIALES Y ARTICULOS DE CONSTRUCCION Y DE REPARACION	194,342.96	0.00	8,391.71	0.00	202,734.67	0.00
PRODUCTOS QUIMICOS, FARMACEUTICOS Y DE LABORATORIO	9,719.25	0.00	0.00	0.00	9,719.25	0.00
COMBUSTIBLES, LUBRICANTES Y ADITIVOS	2,838,976.07	0.00	380,969.07	0.00	3,219,945.14	0.00
VESTUARIO, BLANCOS, PRENDAS DE PROTECCION Y ARTICULOS DEPORTIVOS	204,970.31	0.00	15,549.43	0.00	220,519.74	0.00
MATERIALES Y SUMINISTROS PARA SEGURIDAD	41,695.20	0.00	0.00	0.00	41,695.20	0.00




MUNICIPIO DE COQUIMATLAN, COL.  
Sistema Integral de Contabilidad Gubernamental  
**BALANZA DE COMPROBACION**  
**DEL 1 DE SEPTIEMBRE AL 30 DE SEPTIEMBRE DE 2024**

Descripción	Saldo Anterior		Movimientos		Saldo Actual	
	Debe	Haber	Debe	Haber	Debe	Haber
HERRAMIENTAS, REFACCIONES Y ACCESORIOS MENORES	46,930.05	0.00	11,709.19	0.00	58,639.24	0.00
<b>SERVICIOS GENERALES</b>	<b>12,227,209.11</b>	<b>0.00</b>	<b>2,062,977.72</b>	<b>162,790.50</b>	<b>14,127,396.33</b>	<b>0.00</b>
SERVICIOS BÁSICOS	2,517,068.89	0.00	388,591.71	0.00	2,905,660.60	0.00
SERVICIOS DE ARRENDAMIENTO	191,396.60	0.00	44,187.60	0.00	235,584.20	0.00
SERVICIOS PROFESIONALES, CIENTÍFICOS Y TÉCNICOS Y OTROS SERVICIOS	113,148.88	0.00	3,744.74	0.00	116,893.62	0.00
SERVICIOS FINANCIEROS, BANCARIOS Y COMERCIALES	66,125.89	0.00	3,345.82	0.00	69,471.71	0.00
SERVICIOS DE INSTALACION, REPARACION, MANTENIMIENTO Y CONSERVACION	3,088,472.23	0.00	544,908.52	162,790.50	3,470,590.25	0.00
SERVICIOS DE COMUNICACION SOCIAL Y PUBLICIDAD	0.00	0.00	84,100.00	0.00	84,100.00	0.00
SERVICIOS OFICIALES	1,606,680.34	0.00	304,908.98	0.00	1,911,589.32	0.00
OTROS SERVICIOS GENERALES	4,644,316.28	0.00	689,190.35	0.00	5,333,506.63	0.00
<b>TRANSFERENCIAS, ASIGNACIONES, SUBSIDIOS Y OTRAS AYUDAS</b>	<b>12,254,584.99</b>	<b>0.00</b>	<b>1,481,675.27</b>	<b>0.00</b>	<b>13,736,260.26</b>	<b>0.00</b>
<b>TRANSFERENCIAS AL RESTO DEL SECTOR PUBLICO</b>	<b>6,133,333.28</b>	<b>0.00</b>	<b>766,666.66</b>	<b>0.00</b>	<b>6,899,999.94</b>	<b>0.00</b>
TRANSFERENCIAS A ENTIDADES FEDERATIVAS Y MUNICIPIOS	6,133,333.28	0.00	766,666.66	0.00	6,899,999.94	0.00
<b>AYUDAS SOCIALES</b>	<b>335,400.00</b>	<b>0.00</b>	<b>53,017.50</b>	<b>0.00</b>	<b>388,417.50</b>	<b>0.00</b>
AYUDAS SOCIALES A PERSONAS	194,600.00	0.00	35,417.50	0.00	230,017.50	0.00
AYUDAS SOCIALES A INSTITUCIONES	140,800.00	0.00	17,600.00	0.00	158,400.00	0.00
<b>PENSIONES Y JUBILACIONES</b>	<b>5,785,851.71</b>	<b>0.00</b>	<b>661,991.11</b>	<b>0.00</b>	<b>6,447,842.82</b>	<b>0.00</b>
JUBILACIONES	5,785,851.71	0.00	661,991.11	0.00	6,447,842.82	0.00
<b>INTERESES, COMISIONES Y OTROS GASTOS DE LA DEUDA PUBLICA</b>	<b>386,223.19</b>	<b>0.00</b>	<b>44,809.15</b>	<b>0.00</b>	<b>431,032.34</b>	<b>0.00</b>
INTERESES DE LA DEUDA PÚBLICA INTERNA	386,223.19	0.00	44,809.15	0.00	431,032.34	0.00
<b>OTROS GASTOS Y PÉRDIDAS EXTRAORDINARIAS</b>	<b>0.00</b>	<b>0.00</b>	<b>8,000.00</b>	<b>0.00</b>	<b>8,000.00</b>	<b>0.00</b>
OTROS GASTOS	0.00	0.00	8,000.00	0.00	8,000.00	0.00
OTROS GASTOS VARIOS	0.00	0.00	8,000.00	0.00	8,000.00	0.00
<b>CUENTAS DE CIERRE CONTABLE</b>						



**MUNICIPIO DE COQUIMATLAN, COL.**  
 Sistema Integral de Contabilidad Gubernamental  
**BALANZA DE COMPROBACION**  
**DEL 1 DE SEPTIEMBRE AL 30 DE SEPTIEMBRE DE 2024**

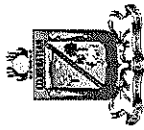
Descripción	Saldo Anterior		Movimientos		Saldo Actual	
	Debe	Haber	Debe	Haber	Debe	Haber
<b>CUENTAS DE ORDEN CONTABLES</b>						
<b>CUENTAS DE ORDEN PRESUPUESTARIAS</b>						
<b>LEY DE INGRESOS</b>	<b>0.00</b>	<b>0.00</b>	<b>41,722,746.90</b>	<b>41,722,746.90</b>	<b>0.00</b>	<b>0.00</b>
<b>LEY DE INGRESOS ESTIMADA</b>	<b>165,957,081.90</b>	<b>0.00</b>	<b>0.00</b>	<b>0.00</b>	<b>165,957,081.90</b>	<b>0.00</b>
IMPUESTOS	10,086,666.31	0.00	0.00	0.00	10,086,666.31	0.00
DERECHOS	7,916,062.85	0.00	0.00	0.00	7,916,062.85	0.00
PRODUCTOS DE TIPO CORRIENTE	152,961.36	0.00	0.00	0.00	152,961.36	0.00
APROVECHAMIENTOS DE TIPO CORRIENTE	337,408.38	0.00	0.00	0.00	337,408.38	0.00
PARTICIPACIONES Y APORTACIONES.	147,463,983.00	0.00	0.00	0.00	147,463,983.00	0.00
<b>LEY DE INGRESOS POR EJECUTAR</b>	<b>0.00</b>	<b>45,009,583.91</b>	<b>17,045,073.73</b>	<b>3,816,299.72</b>	<b>0.00</b>	<b>31,780,809.90</b>
IMPUESTOS	0.00	1,267,260.43	443,453.83	0.00	0.00	823,806.60
DERECHOS	0.00	1,740,703.86	815,877.01	0.00	0.00	924,826.85
PRODUCTOS DE TIPO CORRIENTE	0.00	7,305.91	37,783.73	0.00	30,477.82	0.00
APROVECHAMIENTOS DE TIPO CORRIENTE	55,257.58	0.00	28,859.12	0.00	84,116.70	0.00
PARTICIPACIONES Y APORTACIONES.	0.00	42,049,571.29	15,719,100.04	3,816,299.72	0.00	30,146,770.97
<b>MODIFICACIONES A LA LEY DE INGRESOS ESTIMADA</b>	<b>0.00</b>	<b>8,237,682.00</b>	<b>0.00</b>	<b>0.00</b>	<b>0.00</b>	<b>8,237,682.00</b>
PARTICIPACIONES Y APORTACIONES.	0.00	8,237,682.00	0.00	0.00	0.00	8,237,682.00
<b>LEY DE INGRESOS DEVENGADA</b>	<b>0.00</b>	<b>0.00</b>	<b>20,861,373.45</b>	<b>20,861,373.45</b>	<b>0.00</b>	<b>0.00</b>
IMPUESTOS	0.00	0.00	443,453.83	443,453.83	0.00	0.00
DERECHOS	0.00	0.00	815,877.01	815,877.01	0.00	0.00
PRODUCTOS DE TIPO CORRIENTE	0.00	0.00	37,783.73	37,783.73	0.00	0.00
APROVECHAMIENTOS DE TIPO CORRIENTE	0.00	0.00	28,859.12	28,859.12	0.00	0.00
PARTICIPACIONES Y APORTACIONES.	0.00	0.00	19,535,399.76	19,535,399.76	0.00	0.00
<b>LEY DE INGRESOS RECAUDADA</b>	<b>0.00</b>	<b>112,709,815.99</b>	<b>3,816,299.72</b>	<b>17,045,073.73</b>	<b>0.00</b>	<b>125,938,590.00</b>
IMPUESTOS	0.00	8,819,405.88	0.00	443,453.83	0.00	9,262,859.71
DERECHOS	0.00	6,175,358.99	0.00	815,877.01	0.00	6,991,236.00
PRODUCTOS DE TIPO CORRIENTE	0.00	145,655.45	0.00	37,783.73	0.00	183,439.18
APROVECHAMIENTOS DE TIPO CORRIENTE	0.00	392,665.96	0.00	28,859.12	0.00	421,525.08
PARTICIPACIONES Y APORTACIONES.	0.00	97,176,729.71	3,816,299.72	15,719,100.04	0.00	109,079,530.03
<b>PRESUPUESTO DE EGRESOS</b>	<b>0.00</b>	<b>0.00</b>	<b>64,730,804.05</b>	<b>64,730,804.05</b>	<b>0.00</b>	<b>0.00</b>
<b>PRESUPUESTO DE EGRESOS</b>	<b>0.00</b>	<b>165,957,081.90</b>	<b>0.00</b>	<b>0.00</b>	<b>0.00</b>	<b>165,957,081.90</b>



MUNICIPIO DE COQUIMATLAN, COL.  
Sistema Integral de Contabilidad Gubernamental  
**BALANZA DE COMPROBACION**  
**DEL 1 DE SEPTIEMBRE AL 30 DE SEPTIEMBRE DE 2024**


Descripción	Saldo Anterior		Movimientos		Saldo Actual	
	Debe	Haber	Debe	Haber	Debe	Haber
<b>APROBADO</b>						
SERVICIOS PERSONALES	0.00	75,840,046.35	0.00	0.00	0.00	75,840,046.35
MATERIALES Y SUMINISTROS	0.00	6,684,765.42	0.00	0.00	0.00	6,684,765.42
SERVICIOS GENERALES	0.00	13,309,775.14	0.00	0.00	0.00	13,309,775.14
TRANSFERENCIAS, ASIGNACIONES, SUBSIDIOS Y OTRAS AYUDAS	0.00	19,984,309.60	0.00	0.00	0.00	19,984,309.60
BIENES MUEBLES, INMUEBLES E INTANGIBLES	0.00	9,953,576.41	0.00	0.00	0.00	9,953,576.41
INVERSION PUBLICA	0.00	38,468,906.00	0.00	0.00	0.00	38,468,906.00
DEUDA PUBLICA	0.00	1,715,702.98	0.00	0.00	0.00	1,715,702.98
<b>PRESUPUESTO DE EGRESOS POR EJERCER</b>	<b>51,970,879.31</b>	<b>0.00</b>	<b>8,892,635.75</b>	<b>19,162,559.74</b>	<b>41,700,955.32</b>	<b>0.00</b>
SERVICIOS PERSONALES	32,082,641.27	0.00	6,638,699.62	11,650,946.54	27,070,394.35	0.00
MATERIALES Y SUMINISTROS	2,323,745.11	0.00	196,013.46	735,796.60	1,783,961.97	0.00
SERVICIOS GENERALES	6,149,913.70	0.00	1,242,404.58	3,053,840.36	4,338,477.92	0.00
TRANSFERENCIAS, ASIGNACIONES, SUBSIDIOS Y OTRAS AYUDAS	7,759,724.61	0.00	680,919.25	2,226,194.52	6,214,449.34	0.00
BIENES MUEBLES, INMUEBLES E INTANGIBLES	133,008.28	0.00	45,427.66	51,923.66	126,512.28	0.00
INVERSION PUBLICA	2,361,466.72	0.00	0.00	1,230,642.35	1,130,824.37	0.00
DEUDA PUBLICA	1,160,379.62	0.00	89,171.18	213,215.71	1,036,335.09	0.00
<b>MODIFICACIONES AL PRESUPUESTO DE EGRESOS APROBADO</b>	<b>8,237,682.00</b>	<b>0.00</b>	<b>8,718,202.05</b>	<b>8,718,202.05</b>	<b>8,237,682.00</b>	<b>0.00</b>
SERVICIOS PERSONALES	0.00	655,044.56	6,633,699.62	6,633,699.62	0.00	655,044.56
MATERIALES Y SUMINISTROS	654,368.60	0.00	214,521.70	189,370.26	679,520.04	0.00
SERVICIOS GENERALES	0.00	5,067,347.67	990,862.64	1,079,614.08	0.00	5,156,099.11
TRANSFERENCIAS, ASIGNACIONES, SUBSIDIOS Y OTRAS AYUDAS	0.00	30,000.00	744,519.25	680,919.25	33,600.00	0.00
BIENES MUEBLES, INMUEBLES E INTANGIBLES	7,906,604.14	0.00	45,427.66	45,427.66	7,906,604.14	0.00
INVERSION PUBLICA	9,683,561.58	0.00	0.00	0.00	9,683,561.58	0.00
DEUDA PUBLICA	0.00	4,254,460.09	89,171.18	89,171.18	0.00	4,254,460.09
<b>PRESUPUESTO DE EGRESOS COMPROMETIDO</b>	<b>8,597,610.82</b>	<b>0.00</b>	<b>10,885,000.87</b>	<b>11,830,045.97</b>	<b>7,652,565.72</b>	<b>0.00</b>
SERVICIOS PERSONALES	0.00	0.00	5,022,246.92	5,022,246.92	0.00	0.00
MATERIALES Y SUMINISTROS	0.00	0.00	522,326.90	522,326.90	0.00	0.00
SERVICIOS GENERALES	0.00	0.00	2,225,768.22	2,225,768.22	0.00	0.00
TRANSFERENCIAS, ASIGNACIONES, SUBSIDIOS Y OTRAS AYUDAS	0.00	0.00	1,481,675.27	1,481,675.27	0.00	0.00





**MUNICIPIO DE COQUIMATLAN, COL.**  
**Sistema Integral de Contabilidad Gubernamental**  
**BALANZA DE COMPROBACION**  
**DEL 1 DE SEPTIEMBRE AL 30 DE SEPTIEMBRE DE 2024**

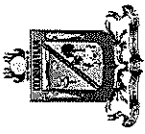
Descripción	Saldo Anterior		Movimientos		Saldo Actual	
	Debe	Haber	Debe	Haber	Debe	Haber
BIENES MUEBLES, INMUEBLES E INTANGIBLES	1,216,338.14	0.00	6,496.00	6,496.00	1,216,338.14	0.00
INVERSION PUBLICA	7,381,272.68	0.00	1,502,443.03	2,447,488.13	6,436,227.58	0.00
DEUDA PUBLICA	0.00	0.00	124,044.53	124,044.53	0.00	0.00
<b>PRESUPUESTO DE EGRESOS DEVENGADO</b>	<b>2,332,648.01</b>	<b>0.00</b>	<b>11,806,092.27</b>	<b>12,501,634.98</b>	<b>1,637,105.30</b>	<b>0.00</b>
SERVICIOS PERSONALES	0.00	0.00	5,022,246.92	5,022,246.92	0.00	0.00
MATERIALES Y SUMINISTROS	157,198.36	0.00	515,683.70	565,965.80	106,916.26	0.00
SERVICIOS GENERALES	302,523.02	0.00	2,208,457.72	2,362,696.74	148,284.00	0.00
TRANSFERENCIAS, ASIGNACIONES, SUBSIDIOS Y OTRAS AYUDAS	0.00	0.00	1,481,675.27	1,481,675.27	0.00	0.00
BIENES MUEBLES, INMUEBLES E INTANGIBLES	0.00	0.00	6,496.00	6,496.00	0.00	0.00
INVERSION PUBLICA	1,848,665.18	0.00	2,447,488.13	2,938,509.72	1,357,643.59	0.00
DEUDA PUBLICA	24,261.45	0.00	124,044.53	124,044.53	24,261.45	0.00
<b>PRESUPUESTO DE EGRESOS EJERCIDO</b>	<b>1,248,352.48</b>	<b>0.00</b>	<b>12,223,376.80</b>	<b>12,355,976.31</b>	<b>1,115,752.97</b>	<b>0.00</b>
SERVICIOS PERSONALES	1,159,140.99	0.00	5,022,246.92	5,282,509.99	898,877.92	0.00
MATERIALES Y SUMINISTROS	5,555.44	0.00	564,913.80	569,106.24	1,363.00	0.00
SERVICIOS GENERALES	11,905.14	0.00	2,355,291.24	2,223,435.24	143,761.14	0.00
TRANSFERENCIAS, ASIGNACIONES, SUBSIDIOS Y OTRAS AYUDAS	0.00	0.00	1,483,675.27	1,483,675.27	0.00	0.00
BIENES MUEBLES, INMUEBLES E INTANGIBLES	0.00	0.00	6,496.00	6,496.00	0.00	0.00
INVERSION PUBLICA	0.00	0.00	2,666,709.04	2,666,709.04	0.00	0.00
DEUDA PUBLICA	71,750.91	0.00	124,044.53	124,044.53	71,750.91	0.00
<b>PRESUPUESTO DE EGRESOS PAGADO</b>	<b>93,569,909.28</b>	<b>0.00</b>	<b>12,205,496.31</b>	<b>162,385.00</b>	<b>105,613,020.59</b>	<b>0.00</b>
SERVICIOS PERSONALES	43,253,308.65	0.00	5,277,509.99	5,000.00	48,525,818.64	0.00
MATERIALES Y SUMINISTROS	3,543,897.91	0.00	569,106.24	0.00	4,113,004.15	0.00
SERVICIOS GENERALES	11,912,780.95	0.00	2,077,955.24	155,385.00	13,835,351.19	0.00
TRANSFERENCIAS, ASIGNACIONES, SUBSIDIOS Y OTRAS AYUDAS	12,254,584.99	0.00	1,483,675.27	2,000.00	13,736,260.26	0.00
BIENES MUEBLES, INMUEBLES E INTANGIBLES	697,625.85	0.00	6,496.00	0.00	704,121.85	0.00
INVERSION PUBLICA	17,193,939.84	0.00	2,666,709.04	0.00	19,860,648.88	0.00
DEUDA PUBLICA	4,713,771.09	0.00	124,044.53	0.00	4,837,815.62	0.00
<b>CUENTAS DE CIERRE PRESUPUESTARIO</b>						



MUNICIPIO DE COQUIMATLAN, COL.  
Sistema Integral de Contabilidad Gubernamental  
**BALANZA DE COMPROBACION**  
DEL 1 DE SEPTIEMBRE AL 30 DE SEPTIEMBRE DE 2024

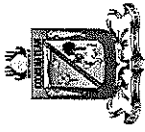
Descripción	Saldo Anterior		Movimientos		Saldo Actual	
	Debe	Haber	Debe	Haber	Debe	Haber

**TOTAL:** 772,513,490.48      772,513,490.48      165,341,882.86      165,341,882.86      784,069,096.35      784,069,096.35




**MUNICIPIO DE COQUIMATLAN, COL.**  
**Sistema Integral de Contabilidad Gubernamental**  
**BALANZA DE COMPROBACION**  
**DEL 1 DE ENERO AL 30 DE SEPTIEMBRE DE 2024**

Descripción	Saldo Anterior		Movimientos		Saldo Actual	
	Debe	Haber	Debe	Haber	Debe	Haber
<b>ACTIVO</b>						
<b>ACTIVO CIRCULANTE</b>						
<b>EFFECTIVO Y EQUIVALENTES</b>						
EFFECTIVO	44,918,227.63	0.00	178,022,821.73	163,916,815.86	59,024,233.50	0.00
BANCOS/TESORERIA	20,485,445.49	0.00	167,153,261.54	154,271,427.68	33,367,279.35	0.00
DEPOSITOS DE FONDOS DE TERCEROS EN GARANTÍA Y/O ADMINISTRACIÓN	0.00	0.00	36,740.66	36,740.66	0.00	0.00
	20,473,454.99	0.00	167,116,520.88	154,234,687.02	33,355,288.85	0.00
	11,990.50	0.00	0.00	0.00	11,990.50	0.00
<b>DERECHOS A RECIBIR EFFECTIVO O EQUIVALENTES</b>						
CUENTAS POR COBRAR A CORTO PLAZO	22,310,311.61	0.00	4,468,890.26	3,391,614.70	23,387,587.17	0.00
DEUDORES DIVERSOS POR COBRAR A CORTO PLAZO	1,179,876.26	0.00	1,791,341.30	1,439,266.52	1,531,951.04	0.00
INGRESOS POR RECUPERAR A CORTO PLAZO	845,416.82	0.00	0.00	0.00	845,416.82	0.00
DEUDORES POR ANTICIPOS DE TESORERIA A CORTO PLAZO	1,000,000.00	0.00	0.00	0.00	1,000,000.00	0.00
PRESTAMOS OTORGADOS A CORTO PLAZO	15,604.88	0.00	590,071.96	559,256.27	46,420.57	0.00
<b>DERECHOS A RECIBIR BIENES O SERVICIOS</b>						
ANTICIPO A PROVEEDORES POR ADQUISICIÓN DE BIENES Y PRESTACION DE SERVICIOS A CORTO PLAZO	19,269,413.65	0.00	2,087,477.00	1,393,091.91	19,963,798.74	0.00
ANTICIPO A CONTRATISTAS POR OBRAS PÚBLICAS A CORTO PLAZO	2,122,470.53	0.00	6,400,669.93	6,253,773.48	2,269,366.98	0.00
ANTICIPO A PROVEEDORES POR ADQUISICIÓN DE BIENES Y PRESTACION DE SERVICIOS A CORTO PLAZO	1,580,768.40	0.00	3,000.00	3,000.00	1,580,768.40	0.00
ANTICIPO A CONTRATISTAS POR OBRAS PÚBLICAS A CORTO PLAZO	541,702.13	0.00	6,397,669.93	6,250,773.48	688,598.58	0.00
<b>ACTIVO NO CIRCULANTE</b>						
<b>BIENES INMUEBLES, INFRAESTRUCTURA Y CONSTRUCCIONES EN PROCESO</b>						
VIVIENDAS	249,200,034.94	0.00	29,163,426.81	7,387,908.94	270,975,552.81	0.00
EDIFICIOS NO HABITACIONALES	229,124,482.14	0.00	28,980,592.73	7,387,908.94	250,717,165.93	0.00
CONSTRUCCIONES EN PROCESO EN BIENES DE DOMINIO PÚBLICO	6,624,464.03	0.00	0.00	0.00	6,624,464.03	0.00
CONSTRUCCIONES EN PROCESO EN BIENES PROPIOS	10,694,900.32	0.00	521,287.77	0.00	11,216,188.09	0.00
	191,219,083.36	0.00	6,581,245.66	2,148,761.59	195,651,567.43	0.00
	20,586,034.43	0.00	21,878,059.30	5,239,147.35	37,224,946.38	0.00
<b>BIENES MUEBLES</b>	18,327,383.34	0.00	182,834.08	0.00	18,510,217.42	0.00




**MUNICIPIO DE COQUIMATLAN, COL.**  
**Sistema Integral de Contabilidad Gubernamental**  
**BALANZA DE COMPROBACION**  
**DEL 1 DE ENERO AL 30 DE SEPTIEMBRE DE 2024**

Descripción	Saldo Anterior		Movimientos		Saldo Actual		Haber
	Debe	Haber	Debe	Haber	Debe	Haber	
MOBILIARIO Y EQUIPO DE ADMINISTRACION	15,977,986.89	0.00	182,834.08	0.00	16,160,820.97	0.00	0.00
MOBILIARIO Y EQUIPO EDUCACIONAL Y RECREATIVO	976,786.99	0.00	0.00	0.00	976,786.99	0.00	0.00
EQUIPO DE DEFENSA Y SEGURIDAD	1,372,609.46	0.00	0.00	0.00	1,372,609.46	0.00	0.00
<b>ACTIVOS DIFERIDOS</b>	<b>1,748,169.46</b>	<b>0.00</b>	<b>0.00</b>	<b>0.00</b>	<b>1,748,169.46</b>	<b>0.00</b>	<b>0.00</b>
ESTUDIOS, FORMULACIÓN Y EVALUACIÓN DE PROYECTOS	1,748,169.46	0.00	0.00	0.00	1,748,169.46	0.00	0.00
<b>PASIVO</b>							
<b>PASIVO CIRCULANTE</b>							
<b>CUENTAS POR PAGAR A CORTO PLAZO</b>	<b>0.00</b>	<b>46,090,522.31</b>	<b>135,998,496.60</b>	<b>128,734,769.12</b>	<b>0.00</b>	<b>0.00</b>	<b>38,826,794.83</b>
SERVICIOS PERSONALES POR PAGAR A CORTO PLAZO	0.00	14,394,374.43	50,668,202.43	49,632,680.47	0.00	0.00	13,358,852.47
PROVEEDORES POR PAGAR A CORTO PLAZO	1,045,514.54	0.00	27,628,414.14	27,786,896.50	887,032.18	0.00	0.00
CONTRATISTAS POR OBRAS PÚBLICAS POR PAGAR A CORTO PLAZO	0.00	5,160,989.79	26,914,864.99	23,358,318.83	0.00	0.00	1,604,443.63
TRANSFERENCIAS OTORGADAS POR PAGAR A CORTO PLAZO	0.00	472,148.83	7,743,586.24	7,172,343.09	99,094.32	0.00	0.00
RETENCIONES Y CONTRIBUCIONES POR PAGAR A CORTO PLAZO	0.00	16,166,116.44	19,980,456.64	19,386,683.53	0.00	0.00	15,572,343.33
DEVOLUCIONES DE LA LEY DE INGRESO POR PAGAR A CORTO PLAZO	0.00	108,628.20	0.00	0.00	0.00	0.00	108,628.20
OTRAS CUENTAS POR PAGAR A CORTO PLAZO	0.00	3,784,058.09	2,318,097.42	484,964.00	0.00	0.00	1,950,924.67
<b>DOCUMENTOS POR PAGAR A CORTO PLAZO</b>	<b>0.00</b>	<b>74,274.31</b>	<b>0.00</b>	<b>0.00</b>	<b>0.00</b>	<b>0.00</b>	<b>74,274.31</b>
OTROS DOCUMENTOS POR PAGAR A CORTO PLAZO	0.00	74,274.31	0.00	0.00	0.00	0.00	74,274.31
<b>PORCIÓN A CORTO PLAZO DE LA DEUDA PÚBLICA A LARGO PLAZO</b>	<b>0.00</b>	<b>6,750,637.43</b>	<b>744,874.74</b>	<b>904,197.07</b>	<b>0.00</b>	<b>0.00</b>	<b>6,909,959.76</b>
PORCIÓN A CORTO PLAZO DE LA DEUDA PÚBLICA INTERNA	0.00	6,750,637.43	744,874.74	904,197.07	0.00	0.00	6,909,959.76
<b>FONDOS Y BIENES DE TERCEROS EN GARANTÍA Y/O</b>	<b>0.00</b>	<b>127,724.21</b>	<b>0.00</b>	<b>8,685.63</b>	<b>0.00</b>	<b>0.00</b>	<b>136,409.84</b>




**MUNICIPIO DE COQUIMATLAN, COL.**  
**Sistema Integral de Contabilidad Gubernamental**  
**BALANZA DE COMPROBACION**  
**DEL 1 DE ENERO AL 30 DE SEPTIEMBRE DE 2024**

Descripción	Saldo Anterior		Movimientos		Saldo Actual	
	Debe	Haber	Debe	Haber	Debe	Haber
<b>ADMINISTRACIÓN A CORTO PLAZO</b>						
FONDOS EN GARANTÍA A CORTO PLAZO	0.00	127,724.21	0.00	8,685.63	0.00	136,409.84
<b>OTROS PASIVOS A CORTO PLAZO</b>	<b>0.00</b>	<b>97,085.12</b>	<b>0.00</b>	<b>0.00</b>	<b>0.00</b>	<b>97,085.12</b>
INGRESOS POR CLASIFICAR	0.00	97,085.12	0.00	0.00	0.00	97,085.12
<b>PASIVO NO CIRCULANTE</b>	<b>0.00</b>	<b>5,607,347.01</b>	<b>851,025.88</b>	<b>0.00</b>	<b>0.00</b>	<b>4,756,321.13</b>
<b>DEUDA PÚBLICA A LARGO PLAZO</b>	<b>0.00</b>	<b>5,607,347.01</b>	<b>851,025.88</b>	<b>0.00</b>	<b>0.00</b>	<b>4,756,321.13</b>
PRÉSTAMOS DE LA DEUDA INTERNA POR PAGAR A LARGO PLAZO	0.00	5,607,347.01	851,025.88	0.00	0.00	4,756,321.13
<b>HACIENDA PÚBLICA/ PATRIMONIO</b>						
<b>HACIENDA PÚBLICA/ PATRIMONIO GENERADO</b>	<b>0.00</b>	<b>242,420,393.25</b>	<b>49,086,738.09</b>	<b>49,093,094.09</b>	<b>0.00</b>	<b>242,426,749.25</b>
RESULTADOS DEL EJERCICIO: (AHORRO/ DESAHORRO)	0.00	49,086,738.09	49,086,738.09	0.00	0.00	0.00
<b>RESULTADOS DE EJERCICIOS ANTERIORES</b>	<b>0.00</b>	<b>180,355,484.83</b>	<b>0.00</b>	<b>49,093,094.09</b>	<b>0.00</b>	<b>229,448,578.92</b>
RESULTADO EJERCICIO 2006	9,908,965.82	0.00	0.00	0.00	9,908,965.82	0.00
RESULTADO EJERCICIO 2008	0.00	4,148,484.46	0.00	0.00	0.00	4,148,484.46
RESULTADO EJERCICIO 2009	1,903,753.14	0.00	0.00	0.00	1,903,753.14	0.00
RESULTADO EJERCICIO 2010	0.00	1,516,535.05	0.00	0.00	0.00	1,516,535.05
RESULTADO EJERCICIO 2011	0.00	627,569.94	0.00	0.00	0.00	627,569.94
SUP O DEF 1990	489,733.84	0.00	0.00	0.00	489,733.84	0.00
SUP O DEF 1991	86,476.40	0.00	0.00	0.00	86,476.40	0.00
SUP O DEF 1992	238,128.61	0.00	0.00	0.00	238,128.61	0.00
SUP O DEF 1993	419,074.88	0.00	0.00	0.00	419,074.88	0.00
SUP O DEF 1994	396,403.36	0.00	0.00	0.00	396,403.36	0.00
SUP O DEF 1995	105,595.46	0.00	0.00	0.00	105,595.46	0.00
SUP O DEF 1996	360,950.40	0.00	0.00	0.00	360,950.40	0.00
SUP O DEF 1997	0.00	2,428,046.29	0.00	0.00	0.00	2,428,046.29
SUP O DE F1998	0.00	1,077,382.20	0.00	0.00	0.00	1,077,382.20
SUP O DEF 1999	0.00	1,574,368.51	0.00	0.00	0.00	1,574,368.51
SUP O DEF 2000	0.00	684,511.01	0.00	0.00	0.00	684,511.01
SUP O DEF 2001	5,830,439.30	0.00	0.00	0.00	5,830,439.30	0.00
SUP O DEF 2002	0.00	1,910,777.48	0.00	0.00	0.00	1,910,777.48
RESULTADO EJERCICIO 2003	962,044.80	0.00	0.00	0.00	962,044.80	0.00




**MUNICIPIO DE COQUIMATLAN, COL.**  
**Sistema Integral de Contabilidad Gubernamental**  
**BALANZA DE COMPROBACION**  
**DEL 1 DE ENERO AL 30 DE SEPTIEMBRE DE 2024**

Descripción	Saldo Anterior		Movimientos		Saldo Actual	
	Debe	Haber	Debe	Haber	Debe	Haber
RESULTADO EJERCICIO 2004	0.00	3,342,415.89	0.00	0.00	0.00	3,342,415.89
RESULTADO EJER ANTERIORES	1,173,042.82	0.00	0.00	0.00	1,173,042.82	0.00
RESULTADO EJERCICIO 2005	1,256,399.24	0.00	0.00	0.00	1,256,399.24	0.00
RESULTADO EJERCICIO 2007	4,731,841.54	0.00	0.00	0.00	4,731,841.54	0.00
RESULTADO EJERCICIO 2012	1,177,302.95	0.00	0.00	0.00	1,177,302.95	0.00
RESULTADO EJERCICIO 2013	0.00	6,922,022.42	0.00	0.00	0.00	6,922,022.42
RESULTADO EJERCICIO 2014	0.00	12,415,423.13	0.00	0.00	0.00	12,415,423.13
RESULTADO EJERCICIO 2015	0.00	9,516,809.56	0.00	0.00	0.00	9,516,809.56
RESULTADO EJERCICIO 2016	0.00	17,039,697.24	0.00	0.00	0.00	17,039,697.24
RESULTADO EJERCICIO 2017	0.00	21,320,636.38	0.00	0.00	0.00	21,320,636.38
RESULTADO EJERCICIO 2018	0.00	23,836,506.21	0.00	0.00	0.00	23,836,506.21
RESULTADO EJERCICIO 2019	0.00	28,673,617.28	0.00	0.00	0.00	28,673,617.28
RESULTADO EJERCICIO 2020	0.00	23,555,679.81	0.00	0.00	0.00	23,555,679.81
RESULTADO EJERCICIO 2021	0.00	17,412,672.64	0.00	0.00	0.00	17,412,672.64
RESULTADO EJERCICIO 2022	0.00	31,392,481.89	0.00	0.00	0.00	31,392,481.89
RESULTADO EJERCICIO 2023	0.00	0.00	0.00	49,093,094.09	0.00	49,093,094.09
<b>RESERVAS</b>	<b>0.00</b>	<b>12,978,170.33</b>	<b>0.00</b>	<b>0.00</b>	<b>0.00</b>	<b>12,978,170.33</b>
RESERVAS DE PATRIMONIO	0.00	12,978,170.33	0.00	0.00	0.00	12,978,170.33
<b>INGRESOS Y OTROS BENEFICIOS</b>						
<b>INGRESOS DE GESTIÓN</b>	<b>0.00</b>	<b>0.00</b>	<b>4,271.73</b>	<b>16,863,331.70</b>	<b>0.00</b>	<b>16,859,059.97</b>
<b>IMPUESTOS</b>	<b>0.00</b>	<b>0.00</b>	<b>0.00</b>	<b>9,262,859.71</b>	<b>0.00</b>	<b>9,262,859.71</b>
IMPUESTOS SOBRE LOS INGRESOS	0.00	0.00	0.00	8,142.85	0.00	8,142.85
IMPUESTOS SOBRE EL PATRIMONIO	0.00	0.00	0.00	6,658,847.20	0.00	6,658,847.20
IMPUESTOS SOBRE LA PRODUCCIÓN, EL CONSUMO Y LAS TRANSACCIONES	0.00	0.00	0.00	1,988,784.55	0.00	1,988,784.55
ACCESORIOS DE IMPUESTOS	0.00	0.00	0.00	607,085.11	0.00	607,085.11
<b>DERECHOS</b>	<b>0.00</b>	<b>0.00</b>	<b>4,271.73</b>	<b>6,995,507.73</b>	<b>0.00</b>	<b>6,991,236.00</b>
DERECHOS POR EL USO, GOCE, APROVECHAMIENTO O EXPLOTACIÓN DE BIENES DE DOMINIO PÚBLICO	0.00	0.00	0.00	399,635.17	0.00	399,635.17
DERECHOS POR PRESTACIÓN DE SERVICIOS	0.00	0.00	0.00	3,006,495.42	0.00	3,006,495.42
ACCESORIOS DE DERECHOS	0.00	0.00	0.00	53,100.36	0.00	53,100.36
OTROS DERECHOS	0.00	0.00	4,271.73	3,536,276.78	0.00	3,532,005.05
<b>PRODUCTOS</b>	<b>0.00</b>	<b>0.00</b>	<b>0.00</b>	<b>183,439.18</b>	<b>0.00</b>	<b>183,439.18</b>



**MUNICIPIO DE COQUIMATLAN, COL.**  
 Sistema Integral de Contabilidad Gubernamental  
**BALANZA DE COMPROBACION**  
**DEL 1 DE ENERO AL 30 DE SEPTIEMBRE DE 2024**

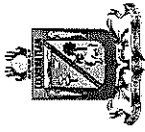
Descripción	Saldo Anterior		Movimientos		Saldo Actual	
	Debe	Haber	Debe	Haber	Debe	Haber
PRODUCTOS	0.00	0.00	0.00	183,439.18	0.00	183,439.18
<b>APROVECHAMIENTOS</b>	<b>0.00</b>	<b>0.00</b>	<b>0.00</b>	<b>421,525.08</b>	<b>0.00</b>	<b>421,525.08</b>
MULTAS	0.00	0.00	0.00	183,627.50	0.00	183,627.50
INDEMNIZACIONES	0.00	0.00	0.00	166,459.99	0.00	166,459.99
OTROS APROVECHAMIENTOS	0.00	0.00	0.00	71,437.59	0.00	71,437.59
<b>PARTICIPACIONES,</b>	<b>0.00</b>	<b>0.00</b>	<b>3,820,904.09</b>	<b>112,900,434.12</b>	<b>0.00</b>	<b>109,079,530.03</b>
<b>APORTACIONES, CONVENIOS,</b>						
<b>INCENTIVOS DERIVADOS DE LA</b>						
<b>COLABORACIÓN FISCAL, FONDOS</b>						
<b>DISTINTOS DE APORTACIONES,</b>						
<b>TRANSFERENCIAS, ASIGNACIONES, Y</b>						
<b>SUBSIDIOS Y SUBVENCIÓNES, Y</b>						
<b>PENSIONES Y JUBILACIONES</b>						
<b>PARTICIPACIONES,</b>	<b>0.00</b>	<b>0.00</b>	<b>3,820,904.09</b>	<b>112,900,434.12</b>	<b>0.00</b>	<b>109,079,530.03</b>
<b>APORTACIONES, CONVENIOS,</b>						
<b>INCENTIVOS DERIVADOS DE LA</b>						
<b>COLABORACIÓN FISCAL Y</b>						
<b>FONDOS DISTINTOS DE</b>						
<b>APORTACIONES</b>						
PARTICIPACIONES	0.00	0.00	3,820,904.09	73,999,162.12	0.00	70,178,258.03
APORTACIONES	0.00	0.00	0.00	37,513,272.00	0.00	37,513,272.00
CONVENIOS	0.00	0.00	0.00	1,388,000.00	0.00	1,388,000.00
<b>GASTOS Y OTRAS PÉRDIDAS</b>						
<b>GASTOS DE FUNCIONAMIENTO</b>	<b>0.00</b>	<b>0.00</b>	<b>68,128,025.62</b>	<b>354,649.32</b>	<b>67,773,376.30</b>	<b>0.00</b>
<b>SERVICIOS PERSONALES</b>	<b>0.00</b>	<b>0.00</b>	<b>49,524,979.03</b>	<b>100,282.47</b>	<b>49,424,696.56</b>	<b>0.00</b>
REMUNERACIONES AL PERSONAL DE CARÁCTER PERMANENTE	0.00	0.00	23,172,296.06	5,764.84	23,166,531.22	0.00
REMUNERACIONES AL PERSONAL DE CARÁCTER TRANSITORIO	0.00	0.00	127,782.24	0.00	127,782.24	0.00
REMUNERACIONES ADICIONALES Y ESPECIALES	0.00	0.00	4,684,094.49	39,029.79	4,645,064.70	0.00
SEGURIDAD SOCIAL	0.00	0.00	3,609,500.18	0.00	3,609,500.18	0.00
OTRAS PRESTACIONES SOCIALES Y ECONÓMICAS	0.00	0.00	16,358,805.78	55,487.84	16,303,317.94	0.00
PAGO DE ESTÍMULOS A SERVIDORES PÚBLICOS	0.00	0.00	1,572,500.28	0.00	1,572,500.28	0.00
<b>MATERIALES Y SUMINISTROS</b>	<b>0.00</b>	<b>0.00</b>	<b>4,235,442.75</b>	<b>14,159.34</b>	<b>4,221,283.41</b>	<b>0.00</b>
MATERIALES DE ADMINISTRACIÓN, EMISIÓN DE DOCUMENTOS Y ARTICULOS	0.00	0.00	469,082.17	1,052.00	468,030.17	0.00



MUNICIPIO DE COQUIMATLAN, COL.  
Sistema Integral de Contabilidad Gubernamental  
**BALANZA DE COMPROBACION**  
DEL 1 DE ENERO AL 30 DE SEPTIEMBRE DE 2024


Descripción	Saldo Anterior		Movimientos		Saldo Actual		Haber
	Debe	Haber	Debe	Haber	Debe	Haber	
<b>OFICIALES</b>							
MATERIALES Y ARTICULOS DE CONSTRUCCION Y DE REPARACION	0.00	0.00	206,940.17	4,205.50	202,734.67	0.00	0.00
PRODUCTOS QUIMICOS, FARMACEUTICOS Y DE LABORATORIO	0.00	0.00	9,719.25	0.00	9,719.25	0.00	0.00
COMBUSTIBLES, LUBRICANTES Y ADITIVOS	0.00	0.00	3,224,998.62	5,053.48	3,219,945.14	0.00	0.00
VESTUARIO, BLANCOS, PRENDAS DE PROTECCION Y ARTICULOS DEPORTIVOS	0.00	0.00	220,519.74	0.00	220,519.74	0.00	0.00
MATERIALES Y SUMINISTROS PARA SEGURIDAD	0.00	0.00	41,695.20	0.00	41,695.20	0.00	0.00
HERRAMIENTAS, REFACCIONES Y ACCESORIOS MENORES	0.00	0.00	62,487.60	3,848.36	58,639.24	0.00	0.00
<b>SERVICIOS GENERALES</b>	<b>0.00</b>	<b>0.00</b>	<b>14,367,603.84</b>	<b>240,207.51</b>	<b>14,127,396.33</b>	<b>0.00</b>	<b>0.00</b>
SERVICIOS BÁSICOS	0.00	0.00	2,905,660.60	0.00	2,905,660.60	0.00	0.00
SERVICIOS DE ARRENDAMIENTO	0.00	0.00	235,584.20	0.00	235,584.20	0.00	0.00
SERVICIOS PROFESIONALES, CIENTÍFICOS Y TÉCNICOS Y OTROS SERVICIOS	0.00	0.00	120,393.63	3,500.01	116,893.62	0.00	0.00
SERVICIOS FINANCIEROS, BANCARIOS Y COMERCIALES	0.00	0.00	69,471.71	0.00	69,471.71	0.00	0.00
SERVICIOS DE INSTALACION, REPARACION, MANTENIMIENTO Y CONSERVACION	0.00	0.00	3,658,742.35	188,152.10	3,470,590.25	0.00	0.00
SERVICIOS DE COMUNICACION SOCIAL Y PUBLICIDAD	0.00	0.00	84,100.00	0.00	84,100.00	0.00	0.00
SERVICIOS OFICIALES	0.00	0.00	1,960,144.72	48,555.40	1,911,589.32	0.00	0.00
OTROS SERVICIOS GENERALES	0.00	0.00	5,333,506.63	0.00	5,333,506.63	0.00	0.00
<b>TRANSFERENCIAS, ASIGNACIONES, SUBSIDIOS Y OTRAS AYUDAS</b>	<b>0.00</b>	<b>0.00</b>	<b>13,736,260.26</b>	<b>0.00</b>	<b>13,736,260.26</b>	<b>0.00</b>	<b>0.00</b>
<b>TRANSFERENCIAS AL RESTO DEL SECTOR PUBLICO</b>	<b>0.00</b>	<b>0.00</b>	<b>6,899,999.94</b>	<b>0.00</b>	<b>6,899,999.94</b>	<b>0.00</b>	<b>0.00</b>
TRANSFERENCIAS A ENTIDADES FEDERATIVAS Y MUNICIPIOS	0.00	0.00	6,899,999.94	0.00	6,899,999.94	0.00	0.00
<b>AYUDAS SOCIALES</b>	<b>0.00</b>	<b>0.00</b>	<b>388,417.50</b>	<b>0.00</b>	<b>388,417.50</b>	<b>0.00</b>	<b>0.00</b>
AYUDAS SOCIALES A PERSONAS	0.00	0.00	230,017.50	0.00	230,017.50	0.00	0.00
AYUDAS SOCIALES A	0.00	0.00	158,400.00	0.00	158,400.00	0.00	0.00






**MUNICIPIO DE COQUIMATLAN, COL.**  
**Sistema Integral de Contabilidad Gubernamental**  
**BALANZA DE COMPROBACION**  
**DEL 1 DE ENERO AL 30 DE SEPTIEMBRE DE 2024**

Descripción	Saldo Anterior		Movimientos		Saldo Actual	
	Debe	Haber	Debe	Haber	Debe	Haber
<b>INSTITUCIONES</b>						
<b>PENSIONES Y JUBILACIONES</b>						
JUBILACIONES	0.00	0.00	6,447,842.82	0.00	6,447,842.82	0.00
INTERESES, COMISIONES Y OTROS GASTOS DE LA DEUDA PUBLICA	0.00	0.00	6,447,842.82	0.00	6,447,842.82	0.00
INTERESES DE LA DEUDA PUBLICA	0.00	0.00	760,972.17	329,939.83	431,032.34	0.00
INTERESES DE LA DEUDA PÚBLICA INTERNA	0.00	0.00	760,972.17	329,939.83	431,032.34	0.00
OTROS GASTOS Y PÉRDIDAS EXTRAORDINARIAS	0.00	0.00	8,000.00	0.00	8,000.00	0.00
OTROS GASTOS	0.00	0.00	8,000.00	0.00	8,000.00	0.00
OTROS GASTOS VARIOS	0.00	0.00	8,000.00	0.00	8,000.00	0.00
<b>CUENTAS DE CIERRE CONTABLE</b>						
<b>CUENTAS DE ORDEN CONTABLES</b>						
<b>CUENTAS DE ORDEN PRESUPUESTARIAS</b>						
<b>LEY DE INGRESOS</b>						
<b>LEY DE INGRESOS ESTIMADA</b>						
IMPUESTOS	0.00	0.00	444,148,647.18	444,148,647.18	0.00	0.00
DERECHOS	0.00	0.00	165,957,081.90	0.00	165,957,081.90	0.00
PRODUCTOS DE TIPO CORRIENTE	0.00	0.00	10,086,666.31	0.00	10,086,666.31	0.00
APROVECHAMIENTOS DE TIPO CORRIENTE	0.00	0.00	7,916,062.85	0.00	7,916,062.85	0.00
PARTICIPACIONES Y APORTACIONES.	0.00	0.00	152,961.36	0.00	152,961.36	0.00
<b>LEY DE INGRESOS POR EJECUTAR</b>						
IMPUESTOS	0.00	0.00	147,463,983.00	0.00	147,463,983.00	0.00
DERECHOS	0.00	0.00	139,389,447.82	171,170,257.72	0.00	31,780,809.90
PRODUCTOS DE TIPO CORRIENTE	0.00	0.00	9,262,859.71	10,086,666.31	0.00	823,806.60
APROVECHAMIENTOS DE TIPO CORRIENTE	0.00	0.00	6,995,507.73	7,920,334.58	0.00	924,826.85
PARTICIPACIONES Y APORTACIONES.	0.00	0.00	183,439.18	152,961.36	30,477.82	0.00
<b>MODIFICACIONES A LA LEY DE INGRESOS ESTIMADA</b>						
PARTICIPACIONES Y APORTACIONES.	0.00	0.00	421,525.08	337,408.38	84,116.70	0.00
<b>INGRESOS ESTIMADA</b>						
PARTICIPACIONES Y APORTACIONES.	0.00	0.00	122,526,116.12	152,672,887.09	0.00	30,146,770.97
<b>INGRESOS ESTIMADA</b>						
PARTICIPACIONES Y APORTACIONES.	0.00	0.00	1,388,000.00	9,625,682.00	0.00	8,237,682.00
PARTICIPACIONES Y APORTACIONES.	0.00	0.00	1,388,000.00	9,625,682.00	0.00	8,237,682.00




**MUNICIPIO DE COQUIMATLAN, COL.**  
Sistema Integral de Contabilidad Gubernamental  
**BALANZA DE COMPROBACION**  
**DEL 1 DE ENERO AL 30 DE SEPTIEMBRE DE 2024**

Descripción	Saldo Anterior		Movimientos		Saldo Actual	
	Debe	Haber	Debe	Haber	Debe	Haber
<b>APORTACIONES.</b>						
<b>LEY DE INGRESOS DEVENGADA</b>						
IMPUESTOS	0.00	0.00	133,588,941.64	133,588,941.64	0.00	0.00
DERECHOS	0.00	0.00	9,262,859.71	9,262,859.71	0.00	0.00
PRODUCTOS DE TIPO CORRIENTE	0.00	0.00	6,999,779.46	6,999,779.46	0.00	0.00
APROVECHAMIENTOS DE TIPO CORRIENTE	0.00	0.00	183,439.18	183,439.18	0.00	0.00
	0.00	0.00	421,525.08	421,525.08	0.00	0.00
PARTICIPACIONES Y APORTACIONES.	0.00	0.00	116,721,338.21	116,721,338.21	0.00	0.00
<b>LEY DE INGRESOS RECAUDADA</b>						
IMPUESTOS	0.00	0.00	3,825,175.82	129,763,765.82	0.00	125,938,590.00
DERECHOS	0.00	0.00	0.00	9,262,859.71	0.00	9,262,859.71
PRODUCTOS DE TIPO CORRIENTE	0.00	0.00	4,271.73	6,995,507.73	0.00	6,991,236.00
APROVECHAMIENTOS DE TIPO CORRIENTE	0.00	0.00	0.00	183,439.18	0.00	183,439.18
	0.00	0.00	0.00	421,525.08	0.00	421,525.08
PARTICIPACIONES Y APORTACIONES.	0.00	0.00	3,820,904.09	112,900,434.12	0.00	109,079,530.03
<b>PRESUPUESTO DE EGRESOS APROBADO</b>						
SERVICIOS PERSONALES	0.00	0.00	0.00	75,840,046.35	0.00	75,840,046.35
MATERIALES Y SUMINISTROS	0.00	0.00	0.00	6,684,765.42	0.00	6,684,765.42
SERVICIOS GENERALES	0.00	0.00	0.00	13,309,775.14	0.00	13,309,775.14
TRANSFERENCIAS, ASIGNACIONES, SUBSIDIOS Y OTRAS AYUDAS	0.00	0.00	0.00	19,984,309.60	0.00	19,984,309.60
BIENES MUEBLES, INMUEBLES E INTANGIBLES	0.00	0.00	0.00	9,953,576.41	0.00	9,953,576.41
INVERSION PUBLICA	0.00	0.00	0.00	38,468,906.00	0.00	38,468,906.00
DEUDA PUBLICA	0.00	0.00	0.00	1,715,702.98	0.00	1,715,702.98
<b>PRESUPUESTO DE EGRESOS POR EJERCER</b>						
SERVICIOS PERSONALES	0.00	0.00	133,543,914.65	106,473,520.30	27,070,394.35	0.00
MATERIALES Y SUMINISTROS	0.00	0.00	9,954,015.60	8,170,053.63	1,783,961.97	0.00
SERVICIOS GENERALES	0.00	0.00	29,811,315.46	25,472,837.54	4,338,477.92	0.00
TRANSFERENCIAS, ASIGNACIONES, SUBSIDIOS Y OTRAS AYUDAS	0.00	0.00	24,818,413.49	18,603,964.15	6,214,449.34	0.00
BIENES MUEBLES, INMUEBLES E	0.00	0.00	21,115,327.12	20,988,814.84	126,512.28	0.00
	0.00	0.00	313,468,338.56	271,767,383.24	41,700,955.32	0.00



**MUNICIPIO DE COQUIMATLAN, COL.**  
**Sistema Integral de Contabilidad Gubernamental**  
**BALANZA DE COMPROBACION**  
**DEL 1 DE ENERO AL 30 DE SEPTIEMBRE DE 2024**

Descripción	Saldo Anterior		Movimientos		Saldo Actual		Haber
	Debe	Haber	Debe	Haber	Debe	Haber	
INTANGIBLES							
INVERSION PUBLICA	0.00	0.00	81,236,728.46	80,105,904.09	1,130,824.37		0.00
DEUDA PUBLICA	0.00	0.00	12,988,623.78	11,952,288.69	1,036,335.09		0.00
<b>MODIFICACIONES AL PRESUPUESTO DE EGRESOS APROBADO</b>	<b>0.00</b>	<b>0.00</b>	<b>151,251,099.37</b>	<b>143,013,417.37</b>	<b>8,237,682.00</b>		<b>0.00</b>
SERVICIOS PERSONALES	0.00	0.00	56,948,541.27	57,603,585.83	0.00		655,044.56
MATERIALES Y SUMINISTROS	0.00	0.00	3,854,318.26	3,174,798.22	679,520.04		0.00
SERVICIOS GENERALES	0.00	0.00	11,077,225.89	16,233,325.00	0.00		5,156,099.11
TRANSFERENCIAS, ASIGNACIONES, SUBSIDIOS Y OTRAS AYUDAS	0.00	0.00	4,867,703.89	4,834,103.89	33,600.00		0.00
BIENES MUEBLES, INMUEBLES E INTANGIBLES	0.00	0.00	19,068,354.85	11,161,750.71	7,906,604.14		0.00
INVERSION PUBLICA	0.00	0.00	51,849,768.52	42,166,206.94	9,683,561.58		0.00
DEUDA PUBLICA	0.00	0.00	3,585,186.69	7,839,646.78	0.00		4,254,460.09
<b>PRESUPUESTO DE EGRESOS COMPROMETIDO</b>	<b>0.00</b>	<b>0.00</b>	<b>125,294,446.22</b>	<b>117,641,880.50</b>	<b>7,652,565.72</b>		<b>0.00</b>
SERVICIOS PERSONALES	0.00	0.00	49,625,261.50	49,625,261.50	0.00		0.00
MATERIALES Y SUMINISTROS	0.00	0.00	4,329,894.71	4,329,894.71	0.00		0.00
SERVICIOS GENERALES	0.00	0.00	14,635,819.16	14,635,819.16	0.00		0.00
TRANSFERENCIAS, ASIGNACIONES, SUBSIDIOS Y OTRAS AYUDAS	0.00	0.00	13,736,260.26	13,736,260.26	0.00		0.00
BIENES MUEBLES, INMUEBLES E INTANGIBLES	0.00	0.00	1,920,459.99	704,121.85	1,216,338.14		0.00
INVERSION PUBLICA	0.00	0.00	29,246,374.58	22,810,147.00	6,436,227.58		0.00
DEUDA PUBLICA	0.00	0.00	11,800,376.02	11,800,376.02	0.00		0.00
<b>PRESUPUESTO DE EGRESOS DEVENGADO</b>	<b>0.00</b>	<b>0.00</b>	<b>117,507,474.27</b>	<b>115,870,368.97</b>	<b>1,637,105.30</b>		<b>0.00</b>
SERVICIOS PERSONALES	0.00	0.00	49,626,579.08	49,626,579.08	0.00		0.00
MATERIALES Y SUMINISTROS	0.00	0.00	4,246,503.85	4,139,587.59	106,916.26		0.00
SERVICIOS GENERALES	0.00	0.00	14,586,733.82	14,438,449.82	148,284.00		0.00
TRANSFERENCIAS, ASIGNACIONES, SUBSIDIOS Y OTRAS AYUDAS	0.00	0.00	13,736,260.26	13,736,260.26	0.00		0.00
BIENES MUEBLES, INMUEBLES E INTANGIBLES	0.00	0.00	711,096.85	711,096.85	0.00		0.00
INVERSION PUBLICA	0.00	0.00	22,796,969.81	21,439,326.22	1,357,643.59		0.00



MUNICIPIO DE COQUIMATLAN, COL.  
Sistema Integral de Contabilidad Gubernamental  
**BALANZA DE COMPROBACION**  
DEL 1 DE ENERO AL 30 DE SEPTIEMBRE DE 2024

Descripción	Saldo Anterior		Movimientos		Saldo Actual	
	Debe	Haber	Debe	Haber	Debe	Haber
DEUDA PUBLICA	0.00	0.00	11,803,330.60	11,779,069.15	24,261.45	0.00
<b>PRESUPUESTO DE EGRESOS EJERCIDO</b>	<b>0.00</b>	<b>0.00</b>	<b>116,365,356.24</b>	<b>115,249,603.27</b>	<b>1,115,752.97</b>	<b>0.00</b>
SERVICIOS PERSONALES	0.00	0.00	49,712,966.08	48,814,088.16	898,877.92	0.00
MATERIALES Y SUMINISTROS	0.00	0.00	4,880,974.14	4,879,611.14	1,363.00	0.00
SERVICIOS GENERALES	0.00	0.00	15,051,977.55	14,908,216.41	143,761.14	0.00
TRANSFERENCIAS, ASIGNACIONES, SUBSIDIOS Y OTRAS AYUDAS	0.00	0.00	13,759,260.26	13,759,260.26	0.00	0.00
BIENES MUEBLES, INMUEBLES E INTANGIBLES	0.00	0.00	732,021.85	732,021.85	0.00	0.00
INVERSION PUBLICA	0.00	0.00	20,449,087.21	20,449,087.21	0.00	0.00
DEUDA PUBLICA	0.00	0.00	11,779,069.15	11,707,318.24	71,750.91	0.00
<b>PRESUPUESTO DE EGRESOS PAGADO</b>	<b>0.00</b>	<b>0.00</b>	<b>110,886,170.21</b>	<b>5,273,149.62</b>	<b>105,613,020.59</b>	<b>0.00</b>
SERVICIOS PERSONALES	0.00	0.00	48,712,488.11	186,669.47	48,525,818.64	0.00
MATERIALES Y SUMINISTROS	0.00	0.00	4,868,550.04	755,545.89	4,113,004.15	0.00
SERVICIOS GENERALES	0.00	0.00	14,689,086.43	853,735.24	13,835,351.19	0.00
TRANSFERENCIAS, ASIGNACIONES, SUBSIDIOS Y OTRAS AYUDAS	0.00	0.00	13,759,260.26	23,000.00	13,736,260.26	0.00
BIENES MUEBLES, INMUEBLES E INTANGIBLES	0.00	0.00	725,046.85	20,925.00	704,121.85	0.00
INVERSION PUBLICA	0.00	0.00	19,860,648.88	0.00	19,860,648.88	0.00
DEUDA PUBLICA	0.00	0.00	8,271,089.64	3,433,274.02	4,837,815.62	0.00
<b>CUENTAS DE CIERRE PRESUPUESTARIO</b>						
<b>TOTAL:</b>	<b>324,203,929.67</b>	<b>324,203,929.67</b>	<b>1,858,502,475.03</b>	<b>1,858,502,475.03</b>	<b>784,069,096.35</b>	<b>784,069,096.35</b>



# COQUIMATLÁN


H. AYUNTAMIENTO 2021 - 2024

## Estado Analítico de Ingreso

“2024 Año del Bicentenario de la Creación del Territorio de Colima”

“H. Ayuntamiento Coquimatlán, Colima”

Reforma S/N y Jesús Alcaraz, Coquimatlán, Col., Tel: 312 207 89 66, 312 207 92 58 C. P. 28400.



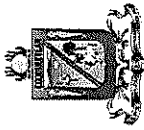
MUNICIPIO DE COQUIMATLAN, COL.  
Sistema Integral de Contabilidad Gubernamental

ESTADO ANALITICO DE INGRESOS

DEL 1 DE SEPTIEMBRE AL 30 DE SEPTIEMBRE DE 2024

Análisis por: Fuente y Origen de Ingresos -- Clasificación por Rubro de Ingresos

Clave Presupuestaria	Descripción	Est. Sep-Sep	AyR Sep-Sep	PrM Sep-Sep	Dev Sep-Sep	Rec Sep-Sep	PrR Sep-Sep
FF-OR-RF-Rubro-Tipo-Clase-Conc							
<b>01</b>	<b>NO ETIQUETADO</b>	<b>8,542,162.23</b>	<b>0.00</b>	<b>8,542,162.23</b>	<b>8,736,989.01</b>	<b>8,736,989.01</b>	<b>-194,826.78</b>
01 01	RECURSOS FISCALES	1,061,956.84	0.00	1,061,956.84	1,325,973.69	1,325,973.69	-264,016.85
01 01 01	IMPUESTOS	506,575.66	0.00	506,575.66	443,453.83	443,453.83	63,121.83
01 01 01 1	IMPUESTOS	506,575.66	0.00	506,575.66	443,453.83	443,453.83	63,121.83
01 01 01 1 0	IMPUESTOS SOBRE LOS INGRESOS	0.00	0.00	0.00	0.00	0.00	0.00
01 01 01 1 1	IMPUESTO SOBRE ESPECTÁCULOS Y OTRAS DIVERSIONES PUBLICAS	0.00	0.00	0.00	0.00	0.00	0.00
01 01 01 1 1 1	CHARREADAS Y JARIFEOS	0.00	0.00	0.00	0.00	0.00	0.00
01 01 01 1 1 1 4	CIRCOS Y CARPAS	0.00	0.00	0.00	0.00	0.00	0.00
01 01 01 1 1 1 5	ESPECTÁCULOS DEPORTIVOS	0.00	0.00	0.00	0.00	0.00	0.00
01 01 01 1 1 1 7	IMPUESTOS SOBRE EL PATRIMONIO	246,085.50	0.00	246,085.50	173,177.15	173,177.15	72,908.35
01 01 01 1 2	IMPUESTO PREDIAL	246,085.50	0.00	246,085.50	173,177.15	173,177.15	72,908.35
01 01 01 1 2 0	IMPUESTO PREDIAL URBANO EDIFICADO	185,619.92	0.00	185,619.92	101,231.20	101,231.20	84,388.72
01 01 01 1 2 1	IMPUESTO PREDIAL URBANO NO EDIFICADO	27,780.23	0.00	27,780.23	34,675.26	34,675.26	-6,895.03
01 01 01 1 2 1 1	IMPUESTO PREDIAL RÚSTICO	18,627.96	0.00	18,627.96	54,456.24	54,456.24	-35,828.28
01 01 01 1 2 1 2	IMPUESTO PREDIAL PARCELAS	868.74	0.00	868.74	9,510.57	9,510.57	-8,641.83
01 01 01 1 2 1 3	IMPUESTO PREDIAL CEMENTERIOS	16,054.55	0.00	16,054.55	2,822.82	2,822.82	13,231.73
01 01 01 1 2 1 4	DESCUENTOS Y BONIFICACIONES POR PRONTO PAGO	0.00	0.00	0.00	0.00	0.00	0.00
01 01 01 1 2 1 5	DESCUENTOS Y BONIFICACIONES POR PRONTO PAGO	0.00	0.00	0.00	0.00	0.00	0.00
01 01 01 1 2 1 6	DESCUENTOS Y BONIFICACIONES DISCAPACITADOS Y TERCERA EDAD	-2,865.90	0.00	-2,865.90	-1,617.99	-1,617.99	-1,247.91
01 01 01 1 2 1 8	DESCUENTOS Y BONIFICACIONES DISCAPACITADOS Y TERCERA EDAD	0.00	0.00	0.00	0.00	0.00	0.00
01 01 01 1 2 1 9	OTROS DESCUENTOS Y BONIFICACIONES	0.00	0.00	0.00	-27,900.95	-27,900.95	27,900.95
01 01 01 1 3	IMPUESTOS SOBRE LA PRODUCCIÓN, EL CONSUMO Y LAS TRANSACCIONES	142,994.98	0.00	142,994.98	235,569.22	235,569.22	-92,574.24
01 01 01 1 3 0	IMPUESTO SOBRE TRANSACCIONES PATRIMONIALES	142,994.98	0.00	142,994.98	235,569.22	235,569.22	-92,574.24
01 01 01 1 3 1	ACCESORIOS DE IMPUESTOS	117,495.18	0.00	117,495.18	34,707.46	34,707.46	82,787.72
01 01 01 1 3 1 0	ACCESORIOS DE IMPUESTO PREDIAL	117,495.18	0.00	117,495.18	34,707.46	34,707.46	82,787.72
01 01 01 1 3 1 1	GASTOS DE EJECUCIÓN	21,059.22	0.00	21,059.22	11,573.34	11,573.34	9,485.88
01 01 01 1 3 1 1 1	MULTAS	0.00	0.00	0.00	0.00	0.00	0.00
01 01 01 1 3 1 1 2	RECARGOS	96,435.96	0.00	96,435.96	157,140.47	157,140.47	-60,704.51
01 01 01 1 3 1 1 3	HONORARIOS DE NOTIFICACIÓN	0.00	0.00	0.00	0.00	0.00	0.00
01 01 01 1 3 1 1 5	DESCUENTOS EN RECARGOS	0.00	0.00	0.00	-134,006.35	-134,006.35	134,006.35
01 01 01 1 3 1 1 6	DERECHOS	532,905.38	0.00	532,905.38	830,968.24	830,968.24	-298,062.86
01 01 02	DERECHOS POR EL USO, GOCE, APROVECHAMIENTO O EXPLOTACIÓN DE BIENES DE DOMINIO PÚBLICO	529,378.22	0.00	529,378.22	815,877.01	815,877.01	-286,498.79
01 01 02 4	USO DE VÍAS Y ÁREAS PÚBLICAS	34,995.00	0.00	34,995.00	22,837.49	22,837.49	12,157.51
01 01 02 4 1	ESTACIONAMIENTO AUTOMÓVILES DE SITIO	34,995.00	0.00	34,995.00	22,837.49	22,837.49	12,157.51
01 01 02 4 1 1	ESTACIONAMIENTO AUTOMÓVILES DE SITIO	0.00	0.00	0.00	0.00	0.00	0.00




**MUNICIPIO DE COQUIMATLAN, COL.**  
**Sistema Integral de Contabilidad Gubernamental**

**ESTADO ANALITICO DE INGRESOS**

**DEL 1 DE SEPTIEMBRE AL 30 DE SEPTIEMBRE DE 2024**

Análisis por: Fuente y Origen de Ingresos -- Clasificación por Rubro de Ingresos

Clave Presupuestaria	Descripción	Est Sep-Sep	AyR Sep-Sep	PtM Sep-Sep	Dev Sep-Sep	Rec Sep-Sep	PRR Sep-Sep
FF-OR-RF-Rubro-Tipo-Clase-Conc							
01 01 02 4 1 1 4	ESTACIONAMIENTO PÚBLICO DE PROPIEDAD MUNICIPAL	34,995.00	0.00	0.00	0.00	21,860.36	0.00
01 01 02 4 1 1 6	USO PARA PUESTOS FIJOS, SEMIFIJOS, AMBULANTES Y TIANGUIS	34,995.00	0.00	0.00	0.00	21,860.36	13,134.64
01 01 02 4 1 1 8	OTROS NO ESPECIFICADOS	0.00	0.00	0.00	977.13	977.13	-977.13
01 01 02 4 3 0 0	DERECHOS POR PRESTACIÓN DE SERVICIOS	308,127.42	0.00	0.00	584,204.62	584,204.62	-276,077.20
01 01 02 4 3 2 0	ALUMBRADO PÚBLICO	242,911.27	0.00	0.00	483,842.35	483,842.35	-240,931.08
01 01 02 4 3 2 1	RECAUDACION CFE	235,752.45	0.00	0.00	467,234.66	467,234.66	-231,482.21
01 01 02 4 3 2 2	RECAUDACION TESORERIA	7,158.82	0.00	0.00	16,607.69	16,607.69	-9,448.87
01 01 02 4 3 4 0	CEMENTERIOS	9,855.30	0.00	0.00	31,626.59	31,626.59	-21,771.29
01 01 02 4 3 5 0	RASTRO	55,360.85	0.00	0.00	68,735.68	68,735.68	-13,374.83
01 01 02 4 4 0 0	OTROS DERECHOS	186,255.80	0.00	0.00	208,834.90	208,834.90	-22,579.10
01 01 02 4 4 1 0	LICENCIAS, PERMISOS, AUTORIZACIONES Y REFRENDOS	55,483.13	0.00	0.00	63,993.75	63,993.75	-8,510.62
01 01 02 4 4 1 1	PERMISOS DE CONSTRUCCIÓN	4,460.82	0.00	0.00	11,626.57	11,626.57	-7,165.75
01 01 02 4 4 1 3	PERMISO PARA DEMOLICIÓN	0.00	0.00	0.00	0.00	0.00	0.00
01 01 02 4 4 1 5	PERMISO PARA CONSTRUCCIÓN DE ALBERCAS	3,968.06	0.00	0.00	0.00	0.00	3,968.06
01 01 02 4 4 1 6	PERMISO PARA BARDEOS	0.00	0.00	0.00	5,211.36	5,211.36	-5,211.36
01 01 02 4 4 1 8	ELABORACIÓN DE PLANOS PARA CONSTRUCCIÓN	21,031.82	0.00	0.00	0.00	0.00	21,031.82
01 01 02 4 4 1 9	OTROS PERMISOS DE CONTRUCCIÓN	622.70	0.00	0.00	2,288.83	2,288.83	-1,666.13
01 01 02 4 4 1 10	ALINEAMIENTOS	1,190.22	0.00	0.00	1,651.49	1,651.49	-461.27
01 01 02 4 4 1 11	DESIGNACIÓN DE NÚMERO OFICIAL	361.02	0.00	0.00	1,137.81	1,137.81	-776.79
01 01 02 4 4 1 13	DICTAMEN DE VOCACIÓN DE SUELO	8,033.72	0.00	0.00	12,874.25	12,874.25	-4,840.53
01 01 02 4 4 1 15	LICENCIA PARA ROMPER PAVIMENTOS, BANQUETAS O MACHUELOS.	0.00	0.00	0.00	0.00	0.00	0.00
01 01 02 4 4 1 16	AUTORIZACIÓN DE PROGRAMA PARCIAL DE URBANIZACIÓN	0.00	0.00	0.00	0.00	0.00	0.00
01 01 02 4 4 1 17	PERMISO PARA SUBDIVISIÓN O FUSIÓN DE LOTES	6,467.88	0.00	0.00	1,517.87	1,517.87	4,950.01
01 01 02 4 4 1 19	PERMISO PARA CONSTRUIR EN RÉGIMEN DE CONDOMINIO	0.00	0.00	0.00	0.00	0.00	0.00
01 01 02 4 4 1 20	LICENCIA DE URBANIZACIÓN	0.00	0.00	0.00	0.00	0.00	0.00
01 01 02 4 4 1 23	INCORPORACIÓN MUNICIPAL	0.00	0.00	0.00	0.00	0.00	0.00
01 01 02 4 4 1 24	CERTIFICADO DE HABITABILIDAD.	0.00	0.00	0.00	0.00	0.00	0.00
01 01 02 4 4 1 25	INSCRIPCIÓN O REFRENDO COMO PERITO DE OBRA.	1,037.40	0.00	0.00	15,471.23	15,471.23	-14,433.83
01 01 02 4 4 1 27	INSCRIPCIÓN O REG. DE TITULOS, DOCUMENTOS PÚBLICOS	8,309.49	0.00	0.00	12,214.34	12,214.34	-3,904.85
01 01 02 4 4 2 0	ANUNCIOS Y PUBLICIDAD	0.00	0.00	0.00	0.00	0.00	0.00
01 01 02 4 4 2 1	PUBLICIDAD PERMANENTE	0.00	0.00	0.00	0.00	0.00	0.00
01 01 02 4 4 2 2	PUBLICIDAD TRANSITORIA	0.00	0.00	0.00	0.00	0.00	0.00




**MUNICIPIO DE COQUIMATLAN, COL.**  
**Sistema Integral de Contabilidad Gubernamental**  
**ESTADO ANALITICO DE INGRESOS**  
**DEL 1 DE SEPTIEMBRE AL 30 DE SEPTIEMBRE DE 2024**

Análisis por: Fuente y Origen de Ingresos -- Clasificación por Rubro de Ingresos

Clave Presupuestaria	Descripción	Est	Sep-Sep	AyR	Sep-Sep	PM	Sep-Sep	Dev	Sep-Sep	Rec	Sep-Sep	PrR	Sep-Sep
FF-OR-RF-Rubro-Tipo-Clase-Conc													
01 01 02 4 4 3 0	BEBIDAS ALCOHOLICAS	49,598.51	0.00	0.00	49,598.51	69,539.09	69,539.09	69,539.09	69,539.09	69,539.09	69,539.09	-19,940.58	
01 01 02 4 4 3 1	EXPEDICIÓN DE LICENCIAS PARA FUNCIONAMIENTO DE ESTABLECIMIENTO	4,979.52	0.00	0.00	4,979.52	34,850.97	34,850.97	34,850.97	34,850.97	34,850.97	34,850.97	-29,871.45	
01 01 02 4 4 3 2	REFRENDO DE ANUAL DE LICENCIA	24,752.78	0.00	0.00	24,752.78	13,028.40	13,028.40	13,028.40	13,028.40	13,028.40	13,028.40	11,724.38	
01 01 02 4 4 3 3	CAMBIO DE DOMICILIO	207.48	0.00	0.00	207.48	0.00	0.00	0.00	0.00	0.00	0.00	207.48	
01 01 02 4 4 3 4	CAMBIO DE PROPIETARIO	0.00	0.00	0.00	0.00	0.00	0.00	0.00	0.00	0.00	0.00	0.00	
01 01 02 4 4 3 5	HORAS EXTRAS	7,313.67	0.00	0.00	7,313.67	7,437.05	7,437.05	7,437.05	7,437.05	7,437.05	7,437.05	-123.38	
01 01 02 4 4 3 6	PERMISO PARA REALIZACIÓN DE EVENTOS ESPECIALES	3,319.68	0.00	0.00	3,319.68	1,737.12	1,737.12	1,737.12	1,737.12	1,737.12	1,737.12	1,582.56	
01 01 02 4 4 3 7	PERMISO PARA FUNCIONAMIENTO TEMPORAL	9,025.38	0.00	0.00	9,025.38	12,485.55	12,485.55	12,485.55	12,485.55	12,485.55	12,485.55	-3,460.17	
01 01 02 4 4 5 0	REGISTROS, CERTIFICACIONES Y LEGALIZACIONES	38,591.28	0.00	0.00	38,591.28	38,976.60	38,976.60	38,976.60	38,976.60	38,976.60	38,976.60	-385.32	
01 01 02 4 4 5 1	EN OFICINAS	28,424.76	0.00	0.00	28,424.76	31,159.59	31,159.59	31,159.59	31,159.59	31,159.59	31,159.59	-2,734.83	
01 01 02 4 4 5 2	A DOMICILIO	4,979.52	0.00	0.00	4,979.52	0.00	0.00	0.00	0.00	0.00	0.00	4,979.52	
01 01 02 4 4 5 3	DIVORCIOS	5,187.00	0.00	0.00	5,187.00	7,817.01	7,817.01	7,817.01	7,817.01	7,817.01	7,817.01	-2,630.01	
01 01 02 4 4 6 0	CATASTRO	25,838.97	0.00	0.00	25,838.97	27,968.31	27,968.31	27,968.31	27,968.31	27,968.31	27,968.31	-2,129.34	
01 01 02 4 4 6 2	INFORMES Y CERTIFICACIONES DE CATASTRO	11,805.50	0.00	0.00	11,805.50	12,854.94	12,854.94	12,854.94	12,854.94	12,854.94	12,854.94	-1,049.44	
01 01 02 4 4 6 3	AVALÚOS, ASIGNACION DE CLAVES Y MEDICIONES	12,488.94	0.00	0.00	12,488.94	14,786.65	14,786.65	14,786.65	14,786.65	14,786.65	14,786.65	-2,297.71	
01 01 02 4 4 6 4	FUSIONES, SUBDIVISIONES, RELOTIFICACIONES, CESIONES Y REGISTROS	1,544.53	0.00	0.00	1,544.53	326.72	326.72	326.72	326.72	326.72	326.72	1,217.81	
01 01 02 4 4 6 5	INSCRIPCIÓN Y MODIFICACIÓN DE REGISTROS	0.00	0.00	0.00	0.00	0.00	0.00	0.00	0.00	0.00	0.00	0.00	
01 01 02 4 4 7 0	ECOLOGÍA	8,858.05	0.00	0.00	8,858.05	2,852.67	2,852.67	2,852.67	2,852.67	2,852.67	2,852.67	6,005.38	
01 01 02 4 4 7 1	DICTÁMEN DE FACTIBILIDAD	8,858.05	0.00	0.00	8,858.05	2,852.67	2,852.67	2,852.67	2,852.67	2,852.67	2,852.67	6,005.38	
01 01 02 4 4 7 3	AUTORIZACIÓN PARA PODA O DERRIBO DE ÁRBOL	0.00	0.00	0.00	0.00	0.00	0.00	0.00	0.00	0.00	0.00	0.00	
01 01 02 4 4 8 0	DIVERSAS CERTIFICACIONES	7,885.86	0.00	0.00	7,885.86	5,504.48	5,504.48	5,504.48	5,504.48	5,504.48	5,504.48	2,381.38	
01 01 02 4 4 8 2	CERTIFICACIÓN DE RESIDENCIA	622.45	0.00	0.00	622.45	1,433.08	1,433.08	1,433.08	1,433.08	1,433.08	1,433.08	-810.63	
01 01 02 4 4 8 4	CONSTANCIAS	2,074.80	0.00	0.00	2,074.80	977.13	977.13	977.13	977.13	977.13	977.13	1,097.67	
01 01 02 4 4 8 5	REGISTRO DEL RIESGO DE SINIESTRALIDAD	5,188.61	0.00	0.00	5,188.61	3,094.27	3,094.27	3,094.27	3,094.27	3,094.27	3,094.27	2,094.34	
01 01 02 5 0 0 0	PRODUCTOS	3,527.16	0.00	0.00	3,527.16	15,091.23	15,091.23	15,091.23	15,091.23	15,091.23	15,091.23	-11,564.07	
01 01 02 5 1 0 0	PRODUCTOS	3,527.16	0.00	0.00	3,527.16	15,091.23	15,091.23	15,091.23	15,091.23	15,091.23	15,091.23	-11,564.07	
01 01 02 5 1 1 0	PRODUCTOS DERIVADOS DEL USO Y APROVECHAMIENTO DE BIENES NO SUJETOS A RÉGIMEN DE DOMINIO PÚBLICO	3,527.16	0.00	0.00	3,527.16	15,091.23	15,091.23	15,091.23	15,091.23	15,091.23	15,091.23	-11,564.07	
01 01 02 5 1 1 3	FORMAS IMPRESAS	3,527.16	0.00	0.00	3,527.16	15,091.23	15,091.23	15,091.23	15,091.23	15,091.23	15,091.23	-11,564.07	
01 01 03	PRODUCTOS	8,545.03	0.00	0.00	8,545.03	34,133.06	34,133.06	34,133.06	34,133.06	34,133.06	34,133.06	-25,588.03	
01 01 03 5 0 0 0	PRODUCTOS	8,545.03	0.00	0.00	8,545.03	22,692.50	22,692.50	22,692.50	22,692.50	22,692.50	22,692.50	-14,147.47	
01 01 03 5 1 0 0	PRODUCTOS	8,545.03	0.00	0.00	8,545.03	22,692.50	22,692.50	22,692.50	22,692.50	22,692.50	22,692.50	-14,147.47	
01 01 03 5 1 1 0	PRODUCTOS DERIVADOS DEL USO Y APROVECHAMIENTO DE BIENES NO SUJETOS A RÉGIMEN	500.00	0.00	0.00	500.00	0.00	0.00	0.00	0.00	0.00	0.00	500.00	






**MUNICIPIO DE COQUIMATLAN, COL.**  
**Sistema Integral de Contabilidad Gubernamental**  
**ESTADO ANALITICO DE INGRESOS**  
**DEL 1 DE SEPTIEMBRE AL 30 DE SEPTIEMBRE DE 2024**

Análisis por: Fuente y Origen de Ingresos -- Clasificación por Rubro de Ingresos

Clave Presupuestaria	Descripción	Est. Sep-Sep	AyR Sep-Sep	PmM Sep-Sep	Dev Sep-Sep	Rec Sep-Sep	PrR Sep-Sep
FF-OR-RF-Rubro-Tipo-Clase-Conc							
<b>DE DOMINIO PÚBLICO</b>							
01 01 03 5 1 1 10	<b>OTROS PRODUCTOS</b>	500.00	0.00	500.00	0.00	0.00	500.00
01 01 03 5 1 3 0	<b>OTROS PRODUCTOS QUE GENERAN INGRESOS CORRIENTES</b>	8,045.03	0.00	8,045.03	22,692.50	22,692.50	-14,647.47
01 01 03 5 1 3 1	<b>RENDIMIENTOS GENERADOS DE GASTO CORRIENTE</b>	7,642.36	0.00	7,642.36	1,121.45	1,121.45	6,520.91
01 01 03 5 1 3 2	<b>RENDIMIENTOS GENERADOS DE FAJS</b>	225.50	0.00	225.50	4,798.76	4,798.76	-4,573.26
01 01 03 5 1 3 3	<b>RENDIMIENTOS GENERADOS DE FORTAMUN</b>	177.17	0.00	177.17	16,772.29	16,772.29	-16,595.12
01 01 03 6 0 0 0	<b>APROVECHAMIENTOS</b>	0.00	0.00	0.00	11,440.56	11,440.56	-11,440.56
01 01 03 6 1 0 0	<b>APROVECHAMIENTOS</b>	0.00	0.00	0.00	11,440.56	11,440.56	-11,440.56
01 01 03 6 1 3 0	<b>INDEMNIZACIONES</b>	0.00	0.00	0.00	11,440.56	11,440.56	-11,440.56
01 01 03 6 1 9 0	<b>OTROS APROVECHAMIENTOS</b>	0.00	0.00	0.00	0.00	0.00	0.00
01 01 03 6 1 9 1	<b>INTERESES</b>	0.00	0.00	0.00	0.00	0.00	0.00
01 01 03 6 1 9 2	<b>INDEMNIZACIONES</b>	0.00	0.00	0.00	0.00	0.00	0.00
01 01 04	<b>APROVECHAMIENTOS</b>	13,930.77	0.00	13,930.77	17,418.56	17,418.56	-3,487.79
01 01 04 4 0 0 0	<b>DERECHOS</b>	0.00	0.00	0.00	0.00	0.00	0.00
01 01 04 4 5 0 0	<b>ACCESORIOS DE DERECHOS</b>	0.00	0.00	0.00	0.00	0.00	0.00
01 01 04 4 5 1 0	<b>MULTAS POR PAGO EXTEMPORANEO DE DERECHOS</b>	0.00	0.00	0.00	0.00	0.00	0.00
01 01 04 6 0 0 0	<b>APROVECHAMIENTOS</b>	13,930.77	0.00	13,930.77	17,418.56	17,418.56	-3,487.79
01 01 04 6 1 0 0	<b>APROVECHAMIENTOS</b>	13,930.77	0.00	13,930.77	17,418.56	17,418.56	-3,487.79
01 01 04 6 1 2 0	<b>MULTAS</b>	13,930.77	0.00	13,930.77	17,418.56	17,418.56	-3,487.79
01 01 04 6 1 2 1	<b>MULTAS POR FALTAS A LA REGLAMENTACIÓN MUNICIPAL</b>	17,509.80	0.00	17,509.80	22,025.74	22,025.74	-4,515.94
01 01 04 6 1 2 4	<b>DESCUENTO DE MULTAS</b>	-3,579.03	0.00	-3,579.03	-4,607.18	-4,607.18	1,028.15
01 05	<b>RECURSOS FEDERALES</b>	7,480,205.39	0.00	7,480,205.39	7,411,015.32	7,411,015.32	69,190.07
01 05 01	<b>FONDO GENERAL DE PARTICIPACIONES</b>	4,758,997.50	0.00	4,758,997.50	4,447,166.78	4,447,166.78	311,830.72
01 05 01 8 0 0 0	<b>PARTICIPACIONES, APORTACIONES, CONVENIOS, INCENTIVOS DERIVADOS DE LA COLABORACIÓN FISCAL Y FONDOS DISTINTOS DE APORTACIONES</b>	4,758,997.50	0.00	4,758,997.50	4,447,166.78	4,447,166.78	311,830.72
01 05 01 8 1 0 0	<b>PARTICIPACIONES</b>	4,758,997.50	0.00	4,758,997.50	4,447,166.78	4,447,166.78	311,830.72
01 05 01 8 1 1 0	<b>FONDO GENERAL DE PARTICIPACIONES</b>	4,758,997.50	0.00	4,758,997.50	4,447,166.78	4,447,166.78	311,830.72
01 05 02	<b>FONDO DE FOMENTO MUNICIPAL</b>	1,490,675.58	0.00	1,490,675.58	1,428,765.24	1,428,765.24	61,910.34
01 05 02 8 0 0 0	<b>PARTICIPACIONES, APORTACIONES, CONVENIOS, INCENTIVOS DERIVADOS DE LA COLABORACIÓN FISCAL Y FONDOS DISTINTOS DE APORTACIONES</b>	1,490,675.58	0.00	1,490,675.58	1,428,765.24	1,428,765.24	61,910.34
01 05 02 8 1 0 0	<b>PARTICIPACIONES</b>	1,490,675.58	0.00	1,490,675.58	1,428,765.24	1,428,765.24	61,910.34
01 05 02 8 1 2 0	<b>FONDO DE FOMENTO MUNICIPAL</b>	1,490,675.58	0.00	1,490,675.58	1,428,765.24	1,428,765.24	61,910.34
01 05 03	<b>FONDO DE FISCALIZACIÓN Y RECAUDACION</b>	257,808.00	0.00	257,808.00	131,072.95	131,072.95	126,735.05

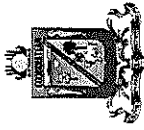


**MUNICIPIO DE COQUIMATLAN, COL.**  
**Sistema Integral de Contabilidad Gubernamental**  
**ESTADO ANALITICO DE INGRESOS**

**DEL 1 DE SEPTIEMBRE AL 30 DE SEPTIEMBRE DE 2024**

Análisis por: Fuente y Origen de Ingresos -- Clasificación por Rubro de Ingresos


Clave Presupuestaria	Descripción	Est Sep-Sep	AyR Sep-Sep	PrM Sep-Sep	Dev Sep-Sep	Rec Sep-Sep	PiR Sep-Sep
FF-OR-RF-Rubro-Tipo-Clase-Conc							
01 05 03 8 0 0 0	PARTICIPACIONES, APORTACIONES, CONVENIOS, INCENTIVOS DERIVADOS DE LA COLABORACIÓN FISCAL Y FONDOS DISTINTOS DE APORTACIONES	257,808.00	0.00	257,808.00	131,072.95	131,072.95	126,735.05
01 05 03 8 1 0 0	PARTICIPACIONES	257,808.00	0.00	257,808.00	131,072.95	131,072.95	126,735.05
01 05 03 8 1 6 0	FONDO DE FISCALIZACIÓN	257,808.00	0.00	257,808.00	131,072.95	131,072.95	126,735.05
01 05 06	IMPUESTO ESPECIAL SOBRE PRODUCCION Y SERVICIOS	159,092.41	0.00	159,092.41	127,323.15	127,323.15	31,769.26
01 05 06 8 0 0 0	PARTICIPACIONES, APORTACIONES, CONVENIOS, INCENTIVOS DERIVADOS DE LA COLABORACIÓN FISCAL Y FONDOS DISTINTOS DE APORTACIONES	159,092.41	0.00	159,092.41	127,323.15	127,323.15	31,769.26
01 05 06 8 1 0 0	PARTICIPACIONES	159,092.41	0.00	159,092.41	127,323.15	127,323.15	31,769.26
01 05 06 8 1 5 0	IEPS	159,092.41	0.00	159,092.41	127,323.15	127,323.15	31,769.26
01 05 09	GASOLINA Y DIESEL	368,734.41	0.00	368,734.41	287,704.25	287,704.25	81,030.16
01 05 09 8 0 0 0	PARTICIPACIONES, APORTACIONES, CONVENIOS, INCENTIVOS DERIVADOS DE LA COLABORACIÓN FISCAL Y FONDOS DISTINTOS DE APORTACIONES	368,734.41	0.00	368,734.41	287,704.25	287,704.25	81,030.16
01 05 09 8 1 0 0	PARTICIPACIONES	368,734.41	0.00	368,734.41	287,704.25	287,704.25	81,030.16
01 05 09 8 1 7 0	IEPS GASOLINA Y DIESEL	368,734.41	0.00	368,734.41	287,704.25	287,704.25	81,030.16
01 05 10	FONDO DE IMPUESTO SOBRE LA RENTA	329,161.24	0.00	329,161.24	852,186.01	852,186.01	-523,024.77
01 05 10 8 0 0 0	PARTICIPACIONES, APORTACIONES, CONVENIOS, INCENTIVOS DERIVADOS DE LA COLABORACIÓN FISCAL Y FONDOS DISTINTOS DE APORTACIONES	329,161.24	0.00	329,161.24	852,186.01	852,186.01	-523,024.77
01 05 10 8 1 0 0	PARTICIPACIONES	329,161.24	0.00	329,161.24	852,186.01	852,186.01	-523,024.77
01 05 10 8 1 9 0	PARTICIPACION ARTICULO 3-B LEY DE COORDINACION FISCAL FEDERAL	326,044.58	0.00	326,044.58	3,816,299.72	3,816,299.72	-3,490,255.14
01 05 10 8 1 100	ISR ENAJENACION DE BIENES INMUEBLES	3,116.66	0.00	3,116.66	-2,964,113.71	-2,964,113.71	2,967,230.37
01 05 14	IMPUESTO SOBRE AUTOMOVILES NUEVOS	115,736.25	0.00	115,736.25	136,796.94	136,796.94	-21,060.69
01 05 14 8 0 0 0	PARTICIPACIONES, APORTACIONES, CONVENIOS, INCENTIVOS DERIVADOS DE LA COLABORACIÓN FISCAL Y FONDOS DISTINTOS DE APORTACIONES	115,736.25	0.00	115,736.25	136,796.94	136,796.94	-21,060.69
01 05 14 8 1 0 0	PARTICIPACIONES	115,736.25	0.00	115,736.25	136,796.94	136,796.94	-21,060.69
01 05 14 8 1 4 0	ISAM	115,736.25	0.00	115,736.25	136,796.94	136,796.94	-21,060.69
01 05 16	OTROS INCENTIVOS ECONOMICOS	0.00	0.00	0.00	0.00	0.00	0.00
01 05 16 6 0 0 0	APROVECHAMIENTOS	0.00	0.00	0.00	0.00	0.00	0.00
01 05 16 6 1 0 0	APROVECHAMIENTOS	0.00	0.00	0.00	0.00	0.00	0.00
01 05 16 6 1 9 0	OTROS APROVECHAMIENTOS	0.00	0.00	0.00	0.00	0.00	0.00
01 05 16 6 1 9 5	APOYOS	0.00	0.00	0.00	0.00	0.00	0.00
01 06	RECURSOS ESTATALES	0.00	0.00	0.00	0.00	0.00	0.00
01 06 02	CONVENIOS	0.00	0.00	0.00	0.00	0.00	0.00



**MUNICIPIO DE COQUIMATLAN, COL.**  
**Sistema Integral de Contabilidad Gubernamental**  
**ESTADO ANALITICO DE INGRESOS**  
**DEL 1 DE SEPTIEMBRE AL 30 DE SEPTIEMBRE DE 2024**

Análisis por: Fuente y Origen de Ingresos -- Clasificación por Rubro de Ingresos


Clave Presupuestaria	Descripción	Est Sep-Sep	AyR Sep-Sep	PrM Sep-Sep	Dev Sep-Sep	Rec Sep-Sep	PrR Sep-Sep
FF-OR-RF-Rubro-Tipo-Clase-Conc							
01 06 02 8 0 0 0	PARTICIPACIONES, APORTACIONES, CONVENIOS, INCENTIVOS DERIVADOS DE LA COLABORACIÓN FISCAL Y FONDOS DISTINTOS DE APORTACIONES	0.00	0.00	0.00	0.00	0.00	0.00
01 06 02 8 3 0 0	CONVENIOS	0.00	0.00	0.00	0.00	0.00	0.00
01 06 02 8 3 6 0	CONVENIOS DE PROGRAMAS FEDERALES	0.00	0.00	0.00	0.00	0.00	0.00
01 06 02 8 3 6 30	PROGRAMA PROAGUA	0.00	0.00	0.00	0.00	0.00	0.00
<b>02</b>	<b>ETIQUETADO</b>	<b>4,808,459.82</b>	<b>-957,823.08</b>	<b>3,850,636.74</b>	<b>4,491,785.00</b>	<b>4,491,785.00</b>	<b>-641,148.26</b>
02 05	RECURSOS FEDERALES	4,808,459.82	-957,823.08	3,850,636.74	4,491,785.00	4,491,785.00	-641,148.26
02 05 01	FONDO DE APORTACIONES PARA LA INFRAESTRUCTURA MUNICIPAL	3,205,742.16	-934,097.50	2,271,644.66	2,912,793.00	2,912,793.00	-641,148.34
02 05 01 8 0 0 0	PARTICIPACIONES, APORTACIONES, CONVENIOS, INCENTIVOS DERIVADOS DE LA COLABORACIÓN FISCAL Y FONDOS DISTINTOS DE APORTACIONES	3,205,742.16	-934,097.50	2,271,644.66	2,912,793.00	2,912,793.00	-641,148.34
02 05 01 8 2 0 0	APORTACIONES	3,205,742.16	-934,097.50	2,271,644.66	2,912,793.00	2,912,793.00	-641,148.34
02 05 01 8 2 1 0	FONDO DE APORTACIÓN PARA LA INFRAESTRUCTURA SOCIAL	3,205,742.16	-934,097.50	2,271,644.66	2,912,793.00	2,912,793.00	-641,148.34
02 05 01 8 2 1 1	FAIS DEL EJERCICIO	3,205,742.16	-934,097.50	2,271,644.66	2,912,793.00	2,912,793.00	-641,148.34
02 05 02	FONDO DE APORTACIONES PARA EL FORTALECIMIENTO DE LOS MUNICIPIOS Y DE LAS DEMARCACIONES TERRITORIALES DEL DISTRITO FEDERAL	1,602,717.66	-23,725.58	1,578,992.08	1,578,992.00	1,578,992.00	0.08
02 05 02 8 0 0 0	PARTICIPACIONES, APORTACIONES, CONVENIOS, INCENTIVOS DERIVADOS DE LA COLABORACIÓN FISCAL Y FONDOS DISTINTOS DE APORTACIONES	1,602,717.66	-23,725.58	1,578,992.08	1,578,992.00	1,578,992.00	0.08
02 05 02 8 2 0 0	APORTACIONES	1,602,717.66	-23,725.58	1,578,992.08	1,578,992.00	1,578,992.00	0.08
02 05 02 8 2 2 0	FONDO DE APORTACIÓN PARA EL FORTALECIMIENTO DE LOS MUNICIPIOS	1,602,717.66	-23,725.58	1,578,992.08	1,578,992.00	1,578,992.00	0.08
02 05 02 8 2 2 1	FORTAMUN DEL EJERCICIO	1,602,717.66	-23,725.58	1,578,992.08	1,578,992.00	1,578,992.00	0.08
<b>TOTAL:</b>		<b>13,350,622.05</b>	<b>-957,823.08</b>	<b>12,392,798.97</b>	<b>13,228,774.01</b>	<b>13,228,774.01</b>	<b>-835,975.04</b>



**MUNICIPIO DE COQUIMATLAN, COL.**  
**Sistema Integral de Contabilidad Gubernamental**  
**ESTADO ANALITICO DE INGRESOS**  
**DEL 1 DE ENERO AL 30 DE SEPTIEMBRE DE 2024**

Análisis por: Fuente y Origen de Ingresos -- Clasificación por Rubro de Ingresos

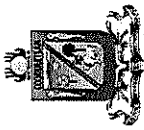
Clave Presupuestaria	Descripción	Est. Ene-Sep	AyR Ene-Sep	PtM Ene-Sep	Dev Ene-Sep	Rec Ene-Sep	PtR Ene-Sep
FF-OR-RF-Rubro-Tipo-Clase-Conc							
<b>01</b>	<b>NO ETIQUETADO</b>	<b>82,859,076.89</b>	<b>1,388,000.00</b>	<b>84,247,076.89</b>	<b>88,425,318.00</b>	<b>88,425,318.00</b>	<b>-4,178,241.11</b>
01 01	RECURSOS FISCALES	15,537,228.38	0.00	15,537,228.38	16,799,059.97	16,799,059.97	-1,261,831.59
01 01 01	IMPUESTOS	8,766,939.33	0.00	8,766,939.33	9,262,859.71	9,262,859.71	-495,920.38
01 01 01 1	IMPUESTOS	8,766,939.33	0.00	8,766,939.33	9,262,859.71	9,262,859.71	-495,920.38
01 01 01 1 0	IMPUESTOS SOBRE LOS INGRESOS	32,224.00	0.00	32,224.00	8,142.85	8,142.85	24,081.15
01 01 01 1 0 0	IMPUESTO SOBRE ESPECTÁCULOS Y OTRAS DIVERSIONES PUBLICAS	32,224.00	0.00	32,224.00	8,142.85	8,142.85	24,081.15
01 01 01 1 1	CHARREADAS Y JARIPEOS	32,224.00	0.00	32,224.00	7,200.00	7,200.00	25,024.00
01 01 01 1 1 4	CIRCOS Y CARPAS	0.00	0.00	0.00	400.00	400.00	-400.00
01 01 01 1 1 5	ESPECTÁCULOS DEPORTIVOS	0.00	0.00	0.00	542.85	542.85	-542.85
01 01 01 1 1 7	IMPUESTOS SOBRE EL PATRIMONIO	6,501,022.14	0.00	6,501,022.14	6,658,847.20	6,658,847.20	-157,825.06
01 01 01 1 2	IMPUESTO PREDIAL	6,501,022.14	0.00	6,501,022.14	6,658,847.20	6,658,847.20	-157,825.06
01 01 01 1 2 0	IMPUESTO PREDIAL URBANO EDIFICADO	5,133,914.62	0.00	5,133,914.62	5,285,814.65	5,285,814.65	-151,900.03
01 01 01 1 2 1	IMPUESTO PREDIAL URBANO NO EDIFICADO	641,580.21	0.00	641,580.21	807,768.45	807,768.45	-166,188.24
01 01 01 1 2 1 1	IMPUESTO PREDIAL RÚSTICO	1,151,634.92	0.00	1,151,634.92	1,514,673.35	1,514,673.35	-363,038.43
01 01 01 1 2 1 2	IMPUESTO PREDIAL PARCELAS	207,737.67	0.00	207,737.67	234,551.37	234,551.37	-26,813.70
01 01 01 1 2 1 3	IMPUESTO PREDIAL CEMENTERIOS	429,211.50	0.00	429,211.50	236,636.94	236,636.94	192,574.56
01 01 01 1 2 1 4	DESCUENTOS Y BONIFICACIONES POR PRONTO PAGO	-472,442.37	0.00	-472,442.37	-543,004.32	-543,004.32	70,561.95
01 01 01 1 2 1 5	DESCUENTOS Y BONIFICACIONES DISCAPACITADOS Y TERCERA EDAD	-590,614.41	0.00	-590,614.41	-652,724.10	-652,724.10	62,109.69
01 01 01 1 2 1 6	OTROS DESCUENTOS Y BONIFICACIONES	0.00	0.00	0.00	-224,869.14	-224,869.14	224,869.14
01 01 01 1 2 1 8	IMPUESTOS SOBRE LA PRODUCCIÓN, EL CONSUMO Y LAS TRANSACCIONES	1,470,811.73	0.00	1,470,811.73	1,988,784.55	1,988,784.55	-517,972.82
01 01 01 1 3	IMPUESTO SOBRE TRANSMISIONES PATRIMONIALES	1,470,811.73	0.00	1,470,811.73	1,988,784.55	1,988,784.55	-517,972.82
01 01 01 1 3 0	ACCESORIOS DE IMPUESTO PREDIAL	762,881.46	0.00	762,881.46	607,085.11	607,085.11	155,796.35
01 01 01 1 3 1	ACCESORIOS DE IMPUESTO PREDIAL	762,881.46	0.00	762,881.46	607,085.11	607,085.11	155,796.35
01 01 01 1 3 1 0	GASTOS DE EJECUCIÓN	57,362.83	0.00	57,362.83	90,391.98	90,391.98	-33,029.15
01 01 01 1 3 1 1	MULTAS	0.00	0.00	0.00	41,759.42	41,759.42	-41,759.42
01 01 01 1 3 1 2	RECARGOS	1,264,379.17	0.00	1,264,379.17	1,371,176.04	1,371,176.04	-106,796.87
01 01 01 1 3 1 3	HONORARIOS DE NOTIFICACIÓN	582.43	0.00	582.43	0.00	0.00	582.43
01 01 01 1 3 1 5	DESCUENTOS EN RECARGOS	-559,442.97	0.00	-559,442.97	-896,242.33	-896,242.33	336,799.36
01 01 01 1 3 1 6	DERECHOS	6,426,080.34	0.00	6,426,080.34	7,022,798.40	7,022,798.40	-596,718.06
01 01 02	DERECHOS POR EL USO, GOCE, APROVECHAMIENTO O EXPLOTACIÓN DE BIENES DE DOMINIO PÚBLICO	6,355,265.06	0.00	6,355,265.06	6,938,135.64	6,938,135.64	-582,870.58
01 01 02 4	USO DE VÍAS Y ÁREAS PÚBLICAS	319,869.71	0.00	319,869.71	399,635.17	399,635.17	-79,765.46
01 01 02 4 1	ESTACIONAMIENTO AUTOMÓVILES DE SITIO	319,869.71	0.00	319,869.71	399,635.17	399,635.17	-79,765.46
01 01 02 4 1 1		0.00	0.00	0.00	8,685.60	8,685.60	-8,685.60



**MUNICIPIO DE COQUIMATLAN, COL.**  
**Sistema Integral de Contabilidad Gubernamental**  
**ESTADO ANALITICO DE INGRESOS**  
**DEL 1 DE ENERO AL 30 DE SEPTIEMBRE DE 2024**

Análisis por: Fuente y Origen de Ingresos --- Clasificación por Rubro de Ingresos

Clave Presupuestaria	Descripción	Est. Ene-Sep	AyR Ene-Sep	PtM Ene-Sep	Dev Ene-Sep	Rec Ene-Sep	PRR Ene-Sep
FF-OR-RF-Rubro-Tipo-Class-Conc							
01 01 02 4 1 1 4	ESTACIONAMIENTO PÚBLICO DE PROPIEDAD MUNICIPAL	2,800.98	0.00	2,800.98	0.00	0.00	2,800.98
01 01 02 4 1 1 6	USO PARA PUESTOS FIJOS, SEMIFIJOS, AMBULANTES Y TIANGUIS	306,269.55	0.00	306,269.55	0.00	340,655.11	-34,385.56
01 01 02 4 1 1 8	OTROS NO ESPECIFICADOS	10,799.18	0.00	10,799.18	0.00	50,294.46	-39,495.28
01 01 02 4 3 0 0	DERECHOS POR PRESTACIÓN DE SERVICIOS	2,669,793.41	0.00	2,669,793.41	0.00	3,006,495.42	-336,702.01
01 01 02 4 3 2 0	ALUMBRADO PÚBLICO	1,974,274.60	0.00	1,974,274.60	0.00	2,152,174.25	-177,899.65
01 01 02 4 3 2 1	RECAUDACION CFE	1,667,683.68	0.00	1,667,683.68	0.00	1,827,519.06	-159,835.38
01 01 02 4 3 2 2	RECAUDACION TESORERIA	306,590.92	0.00	306,590.92	0.00	324,655.19	-18,064.27
01 01 02 4 3 4 0	CEMENTERIOS	146,172.96	0.00	146,172.96	0.00	254,920.23	-108,747.27
01 01 02 4 3 5 0	RASTRO	549,345.85	0.00	549,345.85	0.00	599,400.94	-50,055.09
01 01 02 4 4 0 0	OTROS DERECHOS	3,365,601.94	0.00	3,365,601.94	0.00	3,532,005.05	-166,403.11
01 01 02 4 4 1 0	LICENCIAS, PERMISOS, AUTORIZACIONES Y REFRENDOS	481,904.59	0.00	481,904.59	0.00	546,850.82	-64,946.23
01 01 02 4 4 1 1	PERMISOS DE CONSTRUCCIÓN	30,909.31	0.00	30,909.31	0.00	104,246.64	-73,337.33
01 01 02 4 4 1 3	PERMISO PARA DEMOLICIÓN	716.86	0.00	716.86	0.00	40.37	676.49
01 01 02 4 4 1 5	PERMISO PARA CONSTRUCCIÓN DE ALBERCAS	3,968.06	0.00	3,968.06	0.00	1,899.98	2,068.08
01 01 02 4 4 1 6	PERMISO PARA BARDEOS	522.48	0.00	522.48	0.00	5,900.67	-5,378.19
01 01 02 4 4 1 8	ELABORACIÓN DE PLANOS PARA CONSTRUCCIÓN	54,540.73	0.00	54,540.73	0.00	51,598.95	2,941.78
01 01 02 4 4 1 9	OTROS PERMISOS DE CONTRUCCÓN	3,082.68	0.00	3,082.68	0.00	8,152.41	-5,069.73
01 01 02 4 4 1 10	ALINEAMIENTOS	23,919.47	0.00	23,919.47	0.00	18,587.44	5,332.03
01 01 02 4 4 1 11	DESIGNACIÓN DE NÚMERO OFICIAL	27,791.86	0.00	27,791.86	0.00	15,438.12	12,353.74
01 01 02 4 4 1 13	DICTAMEN DE VOCACIÓN DE SUELO	93,770.18	0.00	93,770.18	0.00	78,789.78	14,980.40
01 01 02 4 4 1 15	LICENCIA PARA ROMPER PAVIMENTOS, BANQUETAS O MACHUELOS.	3,319.68	0.00	3,319.68	0.00	2,714.25	605.43
01 01 02 4 4 1 16	AUTORIZACIÓN DE PROGRAMA PARCIAL DE URBANIZACIÓN	1,385.56	0.00	1,385.56	0.00	0.00	1,385.56
01 01 02 4 4 1 17	PERMISO PARA SUBDIVISIÓN O FUSIÓN DE LOTES	27,537.90	0.00	27,537.90	0.00	28,955.07	-1,417.17
01 01 02 4 4 1 19	PERMISO PARA CONSTRUIR EN RÉGIMEN DE CONDOMINIO	4,133.00	0.00	4,133.00	0.00	26,101.96	-21,968.96
01 01 02 4 4 1 20	LICENCIA DE URBANIZACIÓN	610.85	0.00	610.85	0.00	0.00	610.85
01 01 02 4 4 1 23	INCORPORACION MUNICIPAL	4,066.60	0.00	4,066.60	0.00	2,018.33	2,048.27
01 01 02 4 4 1 24	CERTIFICADO DE HABITABILIDAD.	1,659.84	0.00	1,659.84	0.00	0.00	1,659.84
01 01 02 4 4 1 25	INSCRIPCIÓN O REFRENDO COMO PERITO DE OBRA.	138,219.92	0.00	138,219.92	0.00	134,660.67	3,559.25
01 01 02 4 4 1 27	INSCRIPCIÓN O REG. DE TITULOS, DOCUMENTOS PUBLICOS	61,749.61	0.00	61,749.61	0.00	67,746.18	-5,996.57
01 01 02 4 4 2 0	ANUNCIOS Y PUBLICIDAD	13,781.87	0.00	13,781.87	0.00	14,278.04	-496.17
01 01 02 4 4 2 1	PUBLICIDAD PERMANENTE	13,781.87	0.00	13,781.87	0.00	5,021.02	8,760.85
01 01 02 4 4 2 2	PUBLICIDAD TRANSITORIA	0.00	0.00	0.00	0.00	9,257.02	-9,257.02




**MUNICIPIO DE COQUIMATLAN, COL.**  
**Sistema Integral de Contabilidad Gubernamental**

**ESTADO ANALITICO DE INGRESOS**  
**DEL 1 DE ENERO AL 30 DE SEPTIEMBRE DE 2024**

Análisis por: Fuente y Origen de Ingresos -- Clasificación por Rubro de Ingresos


Clave Presupuestaria	Descripción	Est	Ene-Sep	AyR	Ene-Sep	PrM	Ene-Sep	Dev	Ene-Sep	Rec	Ene-Sep	PrR	Ene-Sep
FF-OR-RF-Rubro-Tipo-Clase-Cont													
01 01 02 4 4 3 0	BEBIDAS ALCOHOLICAS	1,964,896.55	0.00	0.00	1,964,896.55	0.00	1,964,896.55	2,142,318.09	2,142,318.09	2,142,318.09	2,142,318.09	-177,421.54	
01 01 02 4 4 3 1	EXPEDICIÓN DE LICENCIAS PARA FUNCIONAMIENTO DE ESTABLECIMIENTO	200,966.24	0.00	0.00	200,966.24	0.00	200,966.24	214,264.28	214,264.28	214,264.28	214,264.28	-13,298.04	
01 01 02 4 4 3 2	REFRENDO DE ANUAL DE LICENCIA	1,015,811.38	0.00	0.00	1,015,811.38	0.00	1,015,811.38	1,100,955.45	1,100,955.45	1,100,955.45	1,100,955.45	-85,144.07	
01 01 02 4 4 3 3	CAMBIO DE DOMICILIO	311.22	0.00	0.00	311.22	0.00	311.22	108.57	108.57	108.57	108.57	202.65	
01 01 02 4 4 3 4	CAMBIO DE PROPIETARIO	3,112.20	0.00	0.00	3,112.20	0.00	3,112.20	0.00	0.00	0.00	0.00	3,112.20	
01 01 02 4 4 3 5	HORAS EXTRAS	638,275.21	0.00	0.00	638,275.21	0.00	638,275.21	698,128.22	698,128.22	698,128.22	698,128.22	-59,853.01	
01 01 02 4 4 3 6	PERMISO PARA REALIZACIÓN DE EVENTOS ESPECIALES	39,479.64	0.00	0.00	39,479.64	0.00	39,479.64	39,678.03	39,678.03	39,678.03	39,678.03	-198.39	
01 01 02 4 4 3 7	PERMISO PARA FUNCIONAMIENTO TEMPORAL	66,940.66	0.00	0.00	66,940.66	0.00	66,940.66	89,183.54	89,183.54	89,183.54	89,183.54	-22,242.88	
01 01 02 4 4 5 0	REGISTROS, CERTIFICACIONES Y LEGALIZACIONES	455,891.73	0.00	0.00	455,891.73	0.00	455,891.73	415,443.09	415,443.09	415,443.09	415,443.09	40,448.64	
01 01 02 4 4 5 1	EN OFICINAS	307,947.49	0.00	0.00	307,947.49	0.00	307,947.49	307,625.60	307,625.60	307,625.60	307,625.60	321.89	
01 01 02 4 4 5 2	A DOMICILIO	67,151.04	0.00	0.00	67,151.04	0.00	67,151.04	31,094.28	31,094.28	31,094.28	31,094.28	36,056.76	
01 01 02 4 4 5 3	DIVORCIOS	80,793.20	0.00	0.00	80,793.20	0.00	80,793.20	76,723.21	76,723.21	76,723.21	76,723.21	4,069.99	
01 01 02 4 4 6 0	CATASTRO	241,107.77	0.00	0.00	241,107.77	0.00	241,107.77	219,897.88	219,897.88	219,897.88	219,897.88	21,209.89	
01 01 02 4 4 6 2	INFORMES Y CERTIFICACIONES DE CATASTRO	88,596.20	0.00	0.00	88,596.20	0.00	88,596.20	92,312.68	92,312.68	92,312.68	92,312.68	-3,716.48	
01 01 02 4 4 6 3	AVALÚOS, ASIGNACION DE CLAVES Y MEDICIONES	135,834.23	0.00	0.00	135,834.23	0.00	135,834.23	115,040.51	115,040.51	115,040.51	115,040.51	20,793.72	
01 01 02 4 4 6 4	FUSIONES, SUBDIVISIONES, RELOTIFICACIONES, CESIONES Y REGISTROS	16,677.34	0.00	0.00	16,677.34	0.00	16,677.34	12,544.69	12,544.69	12,544.69	12,544.69	4,132.65	
01 01 02 4 4 6 5	INSCRIPCIÓN Y MODIFICACIÓN DE REGISTROS	0.00	0.00	0.00	0.00	0.00	0.00	0.00	0.00	0.00	0.00	0.00	
01 01 02 4 4 7 0	ECOLOGÍA	47,656.62	0.00	0.00	47,656.62	0.00	47,656.62	17,844.07	17,844.07	17,844.07	17,844.07	29,812.55	
01 01 02 4 4 7 1	DICTÁMEN DE FACTIBILIDAD	46,426.78	0.00	0.00	46,426.78	0.00	46,426.78	17,844.07	17,844.07	17,844.07	17,844.07	28,582.71	
01 01 02 4 4 7 3	AUTORIZACIÓN PARA PODA O DERRIBO DE ÁRBOL	1,229.84	0.00	0.00	1,229.84	0.00	1,229.84	0.00	0.00	0.00	0.00	1,229.84	
01 01 02 4 4 8 0	DIVERSAS CERTIFICACIONES	160,362.81	0.00	0.00	160,362.81	0.00	160,362.81	175,373.06	175,373.06	175,373.06	175,373.06	-15,010.25	
01 01 02 4 4 8 2	CERTIFICACIÓN DE RESIDENCIA	10,090.80	0.00	0.00	10,090.80	0.00	10,090.80	28,230.50	28,230.50	28,230.50	28,230.50	-18,139.70	
01 01 02 4 4 8 4	CONSTANCIAS	20,538.98	0.00	0.00	20,538.98	0.00	20,538.98	13,134.45	13,134.45	13,134.45	13,134.45	7,404.53	
01 01 02 4 4 8 5	REGISTRO DEL RIESGO DE SINIESTRALIDAD	129,733.03	0.00	0.00	129,733.03	0.00	129,733.03	134,008.11	134,008.11	134,008.11	134,008.11	-4,275.08	
01 01 02 5 0 0 0	PRODUCTOS	70,815.28	0.00	0.00	70,815.28	0.00	70,815.28	84,662.76	84,662.76	84,662.76	84,662.76	-13,847.48	
01 01 02 5 1 0 0	PRODUCTOS	70,815.28	0.00	0.00	70,815.28	0.00	70,815.28	84,662.76	84,662.76	84,662.76	84,662.76	-13,847.48	
01 01 02 5 1 1 0	PRODUCTOS DERIVADOS DEL USO Y APROVECHAMIENTO DE BIENES NO SUJETOS A RÉGIMEN DE DOMINIO PÚBLICO	70,815.28	0.00	0.00	70,815.28	0.00	70,815.28	84,662.76	84,662.76	84,662.76	84,662.76	-13,847.48	
01 01 02 5 1 1 3	FORMAS IMPRESAS	70,815.28	0.00	0.00	70,815.28	0.00	70,815.28	84,662.76	84,662.76	84,662.76	84,662.76	-13,847.48	
01 01 03	PRODUCTOS	123,979.27	0.00	0.00	123,979.27	0.00	123,979.27	276,674.00	276,674.00	276,674.00	276,674.00	-152,694.73	
01 01 03 5 0 0 0	PRODUCTOS	45,929.51	0.00	0.00	45,929.51	0.00	45,929.51	98,776.42	98,776.42	98,776.42	98,776.42	-52,846.91	
01 01 03 5 1 0 0	PRODUCTOS	45,929.51	0.00	0.00	45,929.51	0.00	45,929.51	98,776.42	98,776.42	98,776.42	98,776.42	-52,846.91	
01 01 03 5 1 1 0	PRODUCTOS DERIVADOS DEL USO Y APROVECHAMIENTO DE BIENES NO SUJETOS A RÉGIMEN	500.00	0.00	0.00	500.00	0.00	500.00	500.00	500.00	500.00	500.00	0.00	



**MUNICIPIO DE COQUIMATLAN, COL.**  
**Sistema Integral de Contabilidad Gubernamental**  
**ESTADO ANALITICO DE INGRESOS**  
**DEL 1 DE ENERO AL 30 DE SEPTIEMBRE DE 2024**

Análisis por: Fuente y Origen de Ingresos -- Clasificación por Rubro de Ingresos

Clave Presupuestaria	Descripción	Est	AyR	PriM	Dev	Rec	PriR
FF-OR-RF-Rubro-Tipo-Clase-Conc		Ene-Sep	Ene-Sep	Ene-Sep	Ene-Sep	Ene-Sep	Ene-Sep
<b>DE DOMINIO PUBLICO</b>							
01 01 03 5 1 1 10	<b>OTROS PRODUCTOS</b>	500.00	0.00	500.00	500.00	500.00	0.00
01 01 03 5 1 3 0	OTROS PRODUCTOS QUE GENERAN INGRESOS CORRIENTES	45,429.51	0.00	45,429.51	98,276.42	98,276.42	-52,846.91
01 01 03 5 1 3 1	RENDIMIENTOS GENERADOS DE GASTO CORRIENTE	37,809.43	0.00	37,809.43	44,176.89	44,176.89	-6,367.46
01 01 03 5 1 3 2	RENDIMIENTOS GENERADOS DE FAIS	6,109.31	0.00	6,109.31	35,827.30	35,827.30	-29,717.99
01 01 03 5 1 3 3	RENDIMIENTOS GENERADOS DE FORTAMUN	1,510.77	0.00	1,510.77	18,272.23	18,272.23	-16,761.46
01 01 03 6 0 0 0	APROVECHAMIENTOS	78,049.76	0.00	78,049.76	177,897.58	177,897.58	-99,847.82
01 01 03 6 1 0 0	APROVECHAMIENTOS	78,049.76	0.00	78,049.76	177,897.58	177,897.58	-99,847.82
01 01 03 6 1 3 0	INDEMNIZACIONES	0.00	0.00	0.00	166,459.99	166,459.99	-166,459.99
01 01 03 6 1 9 0	OTROS APROVECHAMIENTOS	78,049.76	0.00	78,049.76	11,437.59	11,437.59	66,612.17
01 01 03 6 1 9 1	INTERESES	2,941.03	0.00	2,941.03	760.63	760.63	2,180.40
01 01 03 6 1 9 2	INDEMNIZACIONES	75,108.73	0.00	75,108.73	10,676.96	10,676.96	64,431.77
01 01 04	APROVECHAMIENTOS	220,229.44	0.00	220,229.44	236,727.86	236,727.86	-16,498.42
01 01 04 4 0 0 0	DERECHOS	2,663.13	0.00	2,663.13	53,100.36	53,100.36	-50,437.23
01 01 04 4 5 0 0	ACCESORIOS DE DERECHOS	2,663.13	0.00	2,663.13	53,100.36	53,100.36	-50,437.23
01 01 04 4 5 1 0	MULTAS POR PAGO EXTEMPORANEO DE DERECHOS	2,663.13	0.00	2,663.13	53,100.36	53,100.36	-50,437.23
01 01 04 6 0 0 0	APROVECHAMIENTOS	217,566.31	0.00	217,566.31	183,627.50	183,627.50	33,938.81
01 01 04 6 1 0 0	APROVECHAMIENTOS	217,566.31	0.00	217,566.31	183,627.50	183,627.50	33,938.81
01 01 04 6 1 2 0	MULTAS	217,566.31	0.00	217,566.31	183,627.50	183,627.50	33,938.81
01 01 04 6 1 2 1	MULTAS POR FALTAS A LA REGLAMENTACIÓN MUNICIPAL	363,819.10	0.00	363,819.10	236,063.53	236,063.53	127,755.57
01 01 04 6 1 2 4	DESCUENTO DE MULTAS	-146,252.79	0.00	-146,252.79	-52,436.03	-52,436.03	-93,816.76
01 05	RECURSOS FEDERALES	67,321,848.51	0.00	67,321,848.51	70,238,258.03	70,238,258.03	-2,916,409.52
01 05 01	FONDO GENERAL DE PARTICIPACIONES	42,830,977.50	0.00	42,830,977.50	45,919,079.75	45,919,079.75	-3,088,102.25
01 05 01 8 0 0 0	PARTICIPACIONES, APORTACIONES, CONVENIOS, INCENTIVOS DERIVADOS DE LA COLABORACIÓN FISCAL Y FONDOS DISTINTOS DE APORTACIONES	42,830,977.50	0.00	42,830,977.50	45,919,079.75	45,919,079.75	-3,088,102.25
01 05 01 8 1 0 0	PARTICIPACIONES	42,830,977.50	0.00	42,830,977.50	45,919,079.75	45,919,079.75	-3,088,102.25
01 05 01 8 1 1 0	FONDO GENERAL DE PARTICIPACIONES	42,830,977.50	0.00	42,830,977.50	45,919,079.75	45,919,079.75	-3,088,102.25
01 05 02	FONDO DE FOMENTO MUNICIPAL	13,416,080.22	0.00	13,416,080.22	13,753,511.45	13,753,511.45	-337,431.23
01 05 02 8 0 0 0	PARTICIPACIONES, APORTACIONES, CONVENIOS, INCENTIVOS DERIVADOS DE LA COLABORACIÓN FISCAL Y FONDOS DISTINTOS DE APORTACIONES	13,416,080.22	0.00	13,416,080.22	13,753,511.45	13,753,511.45	-337,431.23
01 05 02 8 1 0 0	PARTICIPACIONES	13,416,080.22	0.00	13,416,080.22	13,753,511.45	13,753,511.45	-337,431.23
01 05 02 8 1 2 0	FONDO DE FOMENTO MUNICIPAL	13,416,080.22	0.00	13,416,080.22	13,753,511.45	13,753,511.45	-337,431.23
01 05 03	FONDO DE FISCALIZACIÓN Y RECAUDACION	2,320,272.00	0.00	2,320,272.00	2,252,408.93	2,252,408.93	67,863.07




**MUNICIPIO DE COQUIMATLAN, COL.**  
**Sistema Integral de Contabilidad Gubernamental**  
**ESTADO ANALITICO DE INGRESOS**  
**DEL 1 DE ENERO AL 30 DE SEPTIEMBRE DE 2024**

Análisis por: Fuente y Origen de Ingresos -- Clasificación por Rubro de Ingresos

Clave Presupuestaria	Descripción	Est	Ene-Sep	AyR	Ene-Sep	PrM	Ene-Sep	Dev	Ene-Sep	Rec	Ene-Sep	PR	Ene-Sep
FF-OR-RF-Rubro-Tipo-Clase-Conc													
01 05 03 8 0 0 0	PARTICIPACIONES, APORTACIONES, CONVENIOS, INCENTIVOS DERIVADOS DE LA COLABORACIÓN FISCAL Y FONDOS DISTINTOS DE APORTACIONES		2,320,272.00	0.00	0.00	2,320,272.00	2,252,408.93		2,252,408.93		2,252,408.93		67,863.07
01 05 03 8 1 0 0	PARTICIPACIONES		2,320,272.00	0.00	0.00	2,320,272.00	2,252,408.93		2,252,408.93		2,252,408.93		67,863.07
01 05 03 8 1 6 0	FONDO DE FISCALIZACIÓN		2,320,272.00	0.00	0.00	2,320,272.00	2,252,408.93		2,252,408.93		2,252,408.93		67,863.07
01 05 06	IMPUESTO ESPECIAL SOBRE PRODUCCION Y SERVICIOS		1,431,831.69	0.00	0.00	1,431,831.69	1,269,842.71		1,269,842.71		1,269,842.71		161,988.98
01 05 06 8 0 0 0	PARTICIPACIONES, APORTACIONES, CONVENIOS, INCENTIVOS DERIVADOS DE LA COLABORACIÓN FISCAL Y FONDOS DISTINTOS DE APORTACIONES		1,431,831.69	0.00	0.00	1,431,831.69	1,269,842.71		1,269,842.71		1,269,842.71		161,988.98
01 05 06 8 1 0 0	PARTICIPACIONES		1,431,831.69	0.00	0.00	1,431,831.69	1,269,842.71		1,269,842.71		1,269,842.71		161,988.98
01 05 06 8 1 5 0	IEPS		1,431,831.69	0.00	0.00	1,431,831.69	1,269,842.71		1,269,842.71		1,269,842.71		161,988.98
01 05 09	GASOLINA Y DIESEL		3,318,609.69	0.00	0.00	3,318,609.69	2,637,166.05		2,637,166.05		2,637,166.05		681,443.64
01 05 09 8 0 0 0	PARTICIPACIONES, APORTACIONES, CONVENIOS, INCENTIVOS DERIVADOS DE LA COLABORACIÓN FISCAL Y FONDOS DISTINTOS DE APORTACIONES		3,318,609.69	0.00	0.00	3,318,609.69	2,637,166.05		2,637,166.05		2,637,166.05		681,443.64
01 05 09 8 1 0 0	PARTICIPACIONES		3,318,609.69	0.00	0.00	3,318,609.69	2,637,166.05		2,637,166.05		2,637,166.05		681,443.64
01 05 09 8 1 7 0	IEPS GASOLINA Y DIESEL		3,318,609.69	0.00	0.00	3,318,609.69	2,637,166.05		2,637,166.05		2,637,166.05		681,443.64
01 05 10	FONDO DE IMPUESTO SOBRE LA RENTA		2,962,451.16	0.00	0.00	2,962,451.16	3,201,667.06		3,201,667.06		3,201,667.06		-239,215.90
01 05 10 8 0 0 0	PARTICIPACIONES, APORTACIONES, CONVENIOS, INCENTIVOS DERIVADOS DE LA COLABORACIÓN FISCAL Y FONDOS DISTINTOS DE APORTACIONES		2,962,451.16	0.00	0.00	2,962,451.16	3,201,667.06		3,201,667.06		3,201,667.06		-239,215.90
01 05 10 8 1 0 0	PARTICIPACIONES		2,962,451.16	0.00	0.00	2,962,451.16	3,201,667.06		3,201,667.06		3,201,667.06		-239,215.90
01 05 10 8 1 9 0	PARTICIPACION ARTICULO 3-B LEY DE COORDINACION FISCAL FEDERAL		2,934,401.22	0.00	0.00	2,934,401.22	3,816,299.72		3,816,299.72		3,816,299.72		-881,898.50
01 05 10 8 1 100	ISR ENAJENACION DE BIENES INMUEBLES		28,049.94	0.00	0.00	28,049.94	-614,632.66		-614,632.66		-614,632.66		642,682.60
01 05 14	IMPUESTO SOBRE AUTOMOVILES NUEVOS		1,041,626.25	0.00	0.00	1,041,626.25	1,144,582.08		1,144,582.08		1,144,582.08		-102,955.83
01 05 14 8 0 0 0	PARTICIPACIONES, APORTACIONES, CONVENIOS, INCENTIVOS DERIVADOS DE LA COLABORACIÓN FISCAL Y FONDOS DISTINTOS DE APORTACIONES		1,041,626.25	0.00	0.00	1,041,626.25	1,144,582.08		1,144,582.08		1,144,582.08		-102,955.83
01 05 14 8 1 0 0	PARTICIPACIONES		1,041,626.25	0.00	0.00	1,041,626.25	1,144,582.08		1,144,582.08		1,144,582.08		-102,955.83
01 05 14 8 1 4 0	ISAN		1,041,626.25	0.00	0.00	1,041,626.25	1,144,582.08		1,144,582.08		1,144,582.08		-102,955.83
01 05 16	OTROS INCENTIVOS ECONOMICOS		0.00	0.00	0.00	0.00	60,000.00		60,000.00		60,000.00		-60,000.00
01 05 16 6 0 0 0	APROVECHAMIENTOS		0.00	0.00	0.00	0.00	60,000.00		60,000.00		60,000.00		-60,000.00
01 05 16 6 1 0 0	APROVECHAMIENTOS		0.00	0.00	0.00	0.00	60,000.00		60,000.00		60,000.00		-60,000.00
01 05 16 6 1 9 0	OTROS APROVECHAMIENTOS		0.00	0.00	0.00	0.00	60,000.00		60,000.00		60,000.00		-60,000.00
01 05 16 6 1 9 5	APOYOS		0.00	0.00	0.00	0.00	60,000.00		60,000.00		60,000.00		-60,000.00
01 06	RECURSOS ESTATALES		0.00	1,388,000.00	0.00	1,388,000.00	1,388,000.00		1,388,000.00		1,388,000.00		0.00
01 06 02	CONVENIOS		0.00	1,388,000.00	0.00	1,388,000.00	1,388,000.00		1,388,000.00		1,388,000.00		0.00






**MUNICIPIO DE COQUIMATLAN, COL.**  
**Sistema Integral de Contabilidad Gubernamental**  
**ESTADO ANALITICO DE INGRESOS**  
**DEL 1 DE ENERO AL 30 DE SEPTIEMBRE DE 2024**

Análisis por: Fuente y Origen de Ingresos -- Clasificación por Rubro de Ingresos


Clave Presupuestaria	Descripción	Est Ene-Sep	AyR Ene-Sep	PfM Ene-Sep	Dev Ene-Sep	Rec Ene-Sep	PfR Ene-Sep
FF-OR-RF-Rubro-Tipo-Clase-Conc							
01 06 02 8 0 0 0	PARTICIPACIONES, APORTACIONES, CONVENIOS, INCENTIVOS DERIVADOS DE LA COLABORACIÓN FISCAL Y FONDOS DISTINTOS DE APORTACIONES	0.00	1,388,000.00	1,388,000.00	1,388,000.00	1,388,000.00	0.00
01 06 02 8 3 0 0	CONVENIOS	0.00	1,388,000.00	1,388,000.00	1,388,000.00	1,388,000.00	0.00
01 06 02 8 3 6 0	CONVENIOS DE PROGRAMAS FEDERALES	0.00	1,388,000.00	1,388,000.00	1,388,000.00	1,388,000.00	0.00
01 06 02 8 3 6 30	PROGRAMA PROAGUA	0.00	1,388,000.00	1,388,000.00	1,388,000.00	1,388,000.00	0.00
<b>02</b>	<b>ETIQUETADO</b>	<b>43,276,138.38</b>	<b>-8,620,407.72</b>	<b>34,655,730.66</b>	<b>37,513,272.00</b>	<b>37,513,272.00</b>	<b>-2,857,541.34</b>
02 05	RECURSOS FEDERALES	43,276,138.38	-8,620,407.72	34,655,730.66	37,513,272.00	37,513,272.00	-2,857,541.34
02 05 01	FONDO DE APORTACIONES PARA LA INFRAESTRUCTURA MUNICIPAL	28,851,679.44	-8,406,877.50	20,444,801.94	23,302,344.00	23,302,344.00	-2,857,542.06
02 05 01 8 0 0 0	PARTICIPACIONES, APORTACIONES, CONVENIOS, INCENTIVOS DERIVADOS DE LA COLABORACIÓN FISCAL Y FONDOS DISTINTOS DE APORTACIONES	28,851,679.44	-8,406,877.50	20,444,801.94	23,302,344.00	23,302,344.00	-2,857,542.06
02 05 01 8 2 0 0	APORTACIONES	28,851,679.44	-8,406,877.50	20,444,801.94	23,302,344.00	23,302,344.00	-2,857,542.06
02 05 01 8 2 1 0	FONDO DE APORTACIÓN PARA LA INFRAESTRUCTURA SOCIAL	28,851,679.44	-8,406,877.50	20,444,801.94	23,302,344.00	23,302,344.00	-2,857,542.06
02 05 01 8 2 1 1	FAIS DEL EJERCICIO	28,851,679.44	-8,406,877.50	20,444,801.94	23,302,344.00	23,302,344.00	-2,857,542.06
02 05 02	FONDO DE APORTACIONES PARA EL FORTALECIMIENTO DE LOS MUNICIPIOS Y DE LAS DEMARCACIONES TERRITORIALES DEL DISTRITO FEDERAL	14,424,458.94	-213,530.22	14,210,928.72	14,210,928.00	14,210,928.00	0.72
02 05 02 8 0 0 0	PARTICIPACIONES, APORTACIONES, CONVENIOS, INCENTIVOS DERIVADOS DE LA COLABORACIÓN FISCAL Y FONDOS DISTINTOS DE APORTACIONES	14,424,458.94	-213,530.22	14,210,928.72	14,210,928.00	14,210,928.00	0.72
02 05 02 8 2 0 0	APORTACIONES	14,424,458.94	-213,530.22	14,210,928.72	14,210,928.00	14,210,928.00	0.72
02 05 02 8 2 2 0	FONDO DE APORTACIÓN PARA EL FORTALECIMIENTO DE LOS MUNICIPIOS	14,424,458.94	-213,530.22	14,210,928.72	14,210,928.00	14,210,928.00	0.72
02 05 02 8 2 2 1	FORTAMUN DEL EJERCICIO	14,424,458.94	-213,530.22	14,210,928.72	14,210,928.00	14,210,928.00	0.72
<b>TOTAL:</b>		<b>126,135,215.27</b>	<b>-7,232,407.72</b>	<b>118,902,807.55</b>	<b>125,938,590.00</b>	<b>125,938,590.00</b>	<b>-7,035,782.45</b>



**MUNICIPIO DE COQUIMATLAN, COL.**  
**Sistema Integral de Contabilidad Gubernamental**  
**ESTADO ANALITICO DE INGRESOS**  
**DEL 1 DE SEPTIEMBRE AL 30 DE SEPTIEMBRE DE 2024**

Análisis por: Fuente y Origen de Ingresos


Clave Presupuestaria FF-OR-RF	Descripción	Est. Sep-Sep	AyR Sep-Sep	PM Sep-Sep	Dev Sep-Sep	Rec. Sep-Sep	PtR Sep-Sep
<b>01 NO ETIQUETADO</b>		<b>8,542,162.23</b>	<b>0.00</b>	<b>8,542,162.23</b>	<b>8,736,989.01</b>	<b>8,736,989.01</b>	<b>-194,826.78</b>
01 RECURSOS FISCALES		1,061,956.84	0.00	1,061,956.84	1,325,973.69	1,325,973.69	-264,016.85
01 IMPUESTOS		506,575.66	0.00	506,575.66	443,453.83	443,453.83	63,121.83
02 DERECHOS		532,905.38	0.00	532,905.38	830,968.24	830,968.24	-298,062.86
03 PRODUCTOS		8,545.03	0.00	8,545.03	34,133.06	34,133.06	-25,588.03
04 APROVECHAMIENTOS		13,930.77	0.00	13,930.77	17,418.56	17,418.56	-3,487.79
05 RECURSOS FEDERALES		7,480,205.39	0.00	7,480,205.39	7,411,015.32	7,411,015.32	69,190.07
01 FONDO GENERAL DE PARTICIPACIONES		4,758,997.50	0.00	4,758,997.50	4,447,166.78	4,447,166.78	311,830.72
02 FONDO DE FOMENTO MUNICIPAL		1,490,675.58	0.00	1,490,675.58	1,428,765.24	1,428,765.24	61,910.34
03 FONDO DE FISCALIZACION Y RECAUDACION		257,808.00	0.00	257,808.00	131,072.95	131,072.95	126,735.05
06 IMPUESTO ESPECIAL SOBRE PRODUCCION Y SERVICIOS		159,092.41	0.00	159,092.41	127,323.15	127,323.15	31,769.26
09 GASOLINA Y DIESEL		368,734.41	0.00	368,734.41	287,704.25	287,704.25	81,030.16
10 FONDO DE IMPUESTO SOBRE LA RENTA		329,161.24	0.00	329,161.24	852,186.01	852,186.01	-523,024.77
14 IMPUESTO SOBRE AUTOMOVILES NUEVOS		115,736.25	0.00	115,736.25	136,796.94	136,796.94	-21,060.69
16 OTROS INCENTIVOS ECONOMICOS		0.00	0.00	0.00	0.00	0.00	0.00
06 RECURSOS ESTATALES		0.00	0.00	0.00	0.00	0.00	0.00
02 CONVENIOS		0.00	0.00	0.00	0.00	0.00	0.00
<b>02 ETIQUETADO</b>		<b>4,808,459.82</b>	<b>-957,823.08</b>	<b>3,850,636.74</b>	<b>4,491,785.00</b>	<b>4,491,785.00</b>	<b>-641,148.26</b>
05 RECURSOS FEDERALES		4,808,459.82	-957,823.08	3,850,636.74	4,491,785.00	4,491,785.00	-641,148.26
01 FONDO DE APORTACIONES PARA LA INFRAESTRUCTURA MUNICIPAL		3,205,742.16	-934,097.50	2,271,644.66	2,912,793.00	2,912,793.00	-641,148.34
02 FONDO DE APORTACIONES PARA EL FORTALECIMIENTO DE LOS MUNICIPIOS Y DE LAS DEMARCACIONES TERRITORIALES DEL DISTRITO FEDERAL		1,602,717.66	-23,725.58	1,578,992.08	1,578,992.00	1,578,992.00	0.08
<b>TOTAL:</b>		<b>13,350,622.05</b>	<b>-957,823.08</b>	<b>12,392,798.97</b>	<b>13,228,774.01</b>	<b>13,228,774.01</b>	<b>-835,975.04</b>



**MUNICIPIO DE COQUIMATLAN, COL.**  
 Sistema Integral de Contabilidad Gubernamental  
**ESTADO ANALITICO DE INGRESOS**  
**DEL 1 DE ENERO AL 30 DE SEPTIEMBRE DE 2024**

Análisis por: Fuente y Origen de Ingresos

Clave Presupuestaria FF-OR-RF	Descripción	Est. Ene-Sep	AyR Ene-Sep	PrM Ene-Sep	Dev Ene-Sep	Rec Ene-Sep	PrR Ene-Sep
<b>01 NO ETIQUETADO</b>		<b>82,859,076.89</b>	<b>1,388,000.00</b>	<b>84,247,076.89</b>	<b>88,425,318.00</b>	<b>88,425,318.00</b>	<b>-4,178,241.11</b>
01 RECURSOS FISCALES		15,537,228.38	0.00	15,537,228.38	16,799,059.97	16,799,059.97	-1,261,831.59
01 IMPUESTOS		8,766,939.33	0.00	8,766,939.33	9,262,859.71	9,262,859.71	-495,920.38
02 DERECHOS		6,426,080.34	0.00	6,426,080.34	7,022,798.40	7,022,798.40	-596,718.06
03 PRODUCTOS		123,979.27	0.00	123,979.27	276,674.00	276,674.00	-152,694.73
04 APROVECHAMIENTOS		220,229.44	0.00	220,229.44	236,727.86	236,727.86	-16,498.42
05 RECURSOS FEDERALES		67,321,848.51	0.00	67,321,848.51	70,238,258.03	70,238,258.03	-2,916,409.52
01 FONDO GENERAL DE PARTICIPACIONES		42,830,977.50	0.00	42,830,977.50	45,919,079.75	45,919,079.75	-3,088,102.25
02 FONDO DE FOMENTO MUNICIPAL		13,416,080.22	0.00	13,416,080.22	13,753,511.45	13,753,511.45	-337,431.23
03 FONDO DE FISCALIZACION Y RECAUDACION		2,320,272.00	0.00	2,320,272.00	2,252,408.93	2,252,408.93	67,863.07
06 IMPUESTO ESPECIAL SOBRE PRODUCCION Y SERVICIOS		1,431,831.69	0.00	1,431,831.69	1,269,842.71	1,269,842.71	161,988.98
09 GASOLINA Y DIESEL		3,318,609.69	0.00	3,318,609.69	2,637,166.05	2,637,166.05	681,443.64
10 FONDO DE IMPUESTO SOBRE LA RENTA		2,962,451.16	0.00	2,962,451.16	3,201,667.06	3,201,667.06	-239,215.90
14 IMPUESTO SOBRE AUTOMOVILES NUEVOS		1,041,626.25	0.00	1,041,626.25	1,144,582.08	1,144,582.08	-102,955.83
16 OTROS INCENTIVOS ECONOMICOS		0.00	0.00	0.00	60,000.00	60,000.00	-60,000.00
06 RECURSOS ESTATALES		0.00	1,388,000.00	1,388,000.00	1,388,000.00	1,388,000.00	0.00
02 CONVENIOS		0.00	1,388,000.00	1,388,000.00	1,388,000.00	1,388,000.00	0.00
<b>02 ETIQUETADO</b>		<b>43,276,138.38</b>	<b>-8,620,407.72</b>	<b>34,655,730.66</b>	<b>37,513,272.00</b>	<b>37,513,272.00</b>	<b>-2,857,541.34</b>
05 RECURSOS FEDERALES		43,276,138.38	-8,620,407.72	34,655,730.66	37,513,272.00	37,513,272.00	-2,857,541.34
01 FONDO DE APORTACIONES PARA LA INFRAESTRUCTURA MUNICIPAL		28,851,679.44	-8,406,877.50	20,444,801.94	23,302,344.00	23,302,344.00	-2,857,542.06
02 FONDO DE APORTACIONES PARA EL FORTALECIMIENTO DE LOS MUNICIPIOS Y DE LAS DEMARCACIONES TERRITORIALES DEL DISTRITO FEDERAL		14,424,458.94	-213,530.22	14,210,928.72	14,210,928.00	14,210,928.00	0.72
<b>TOTAL:</b>		<b>126,135,215.27</b>	<b>-7,232,407.72</b>	<b>118,902,807.55</b>	<b>125,938,590.00</b>	<b>125,938,590.00</b>	<b>-7,035,782.45</b>



# COQUIMATLÁN


H. AYUNTAMIENTO 2021 - 2024

## Estado Analítico del Egreso

“2024 Año del Bicentenario de la Creación del Territorio de Colima”

“H. Ayuntamiento Coquimatlán, Colima”

Reforma S/N y Jesús Alcaraz, Coquimatlán, Col., Tel: 312 207 89 66, 312 207 92 58 C. P. 28400.



MUNICIPIO DE COQUIMATLAN, COL.

Sistema Integral de Contabilidad Gubernamental

ESTADO ANALITICO DEL EJERCICIO DEL PRESUPUESTO DE EGRESOS

DEL 1 DE SEPTIEMBRE AL 30 DE SEPTIEMBRE DE 2024

Análisis por: Fuente de Financiamiento -- Objeto del Gasto

Clave Presupuestaria	Descripción	Apr	Sep	Sep	Ayr	Sep	Sep	PM	Sep	Sep	DpC	Sep	Sep	Dev	Sep	Sep	Pag	Sep	Sep	SEje	Sep	
FF-OF-RF-Cap-Con-PGen-PEsp																						
<b>01</b>	<b>NO ETIQUETADO</b>		<b>7,833,177.01</b>		<b>222,614.62</b>		<b>8,055,791.63</b>		<b>0.00</b>		<b>0.00</b>		<b>8,055,791.63</b>		<b>8,366,258.96</b>		<b>0.00</b>		<b>0.00</b>		<b>0.00</b>	
01 01	RECURSOS FISCALES		7,833,177.01		222,614.62		8,055,791.63		0.00		0.00		8,055,791.63		8,366,258.96		0.00		0.00		0.00	
01 01 01	RECURSOS PROPIOS		7,833,177.01		222,614.62		8,055,791.63		0.00		0.00		8,055,791.63		8,366,258.96		0.00		0.00		0.00	
01 01 01 1	SERVICIOS PERSONALES		4,525,389.33		-291,763.41		4,233,625.92		0.00		0.00		4,233,625.92		4,493,888.99		0.00		0.00		0.00	
01 01 01 1 1	REMUNERACIONES AL PERSONAL DE CARACTER PERMANENTE		2,063,809.07		-105,981.14		1,957,827.93		0.00		0.00		1,957,827.93		1,957,827.93		0.00		0.00		0.00	
01 01 01 1 1 2	HABERES		102,688.50		-102,688.50		0.00		0.00		0.00		0.00		0.00		0.00		0.00		0.00	
01 01 01 1 1 3	SUELDOS BASE AL PERSONAL PERMANENTE		1,961,120.57		-3,292.64		1,957,827.93		0.00		0.00		1,957,827.93		1,957,827.93		0.00		0.00		0.00	
01 01 01 1 1 3 1	SUELDO		1,350,192.60		37,004.91		1,387,197.51		0.00		0.00		1,387,197.51		1,387,197.51		0.00		0.00		0.00	
01 01 01 1 1 3 2	SOBRE SUELDO		465,292.96		-37,008.81		428,284.15		0.00		0.00		428,284.15		428,284.15		0.00		0.00		0.00	
01 01 01 1 1 3 3	QUINQUENIOS		145,635.01		-3,288.74		142,346.27		0.00		0.00		142,346.27		142,346.27		0.00		0.00		0.00	
01 01 01 1 2	REMUNERACIONES AL PERSONAL DE CARÁCTER TRANSITORIO		0.00		0.00		0.00		0.00		0.00		0.00		0.00		0.00		0.00		0.00	
01 01 01 1 2 1	HONORARIOS ASIMILABLES A SALARIOS		0.00		0.00		0.00		0.00		0.00		0.00		0.00		0.00		0.00		0.00	
01 01 01 1 3	REMUNERACIONES ADICIONALES Y ESPECIALES		586,152.86		-329,575.26		256,577.60		0.00		0.00		256,577.60		256,577.60		0.00		0.00		0.00	
01 01 01 1 3 1	PRIMAS POR AÑOS DE SERVICIOS EFECTIVOS PRESTADOS		283,296.06		-283,296.06		0.00		0.00		0.00		0.00		0.00		0.00		0.00		0.00	
01 01 01 1 3 2	PRIMAS DE VACACIONES, DOMINICAL Y GRATIFICACIÓN DE FIN DE AÑO		8,000.00		2,726.70		10,726.70		0.00		0.00		10,726.70		10,726.70		0.00		0.00		0.00	
01 01 01 1 3 2 1	PRIMA VACACIONAL		0.00		3,860.01		3,860.01		0.00		0.00		3,860.01		3,860.01		0.00		0.00		0.00	
01 01 01 1 3 2 3	PRIMA DE RIESGO		8,000.00		-1,133.31		6,866.69		0.00		0.00		6,866.69		6,866.69		0.00		0.00		0.00	
01 01 01 1 3 2 5	AGUINALDO		0.00		0.00		0.00		0.00		0.00		0.00		0.00		0.00		0.00		0.00	
01 01 01 1 3 2 6	CAJONESTAS NAVIDEÑA		0.00		0.00		0.00		0.00		0.00		0.00		0.00		0.00		0.00		0.00	
01 01 01 1 3 2 7	CUJETA ENERO		0.00		0.00		0.00		0.00		0.00		0.00		0.00		0.00		0.00		0.00	
01 01 01 1 3 2 9	AYUDA FIN DE AÑO		0.00		0.00		0.00		0.00		0.00		0.00		0.00		0.00		0.00		0.00	
01 01 01 1 3 4	COMPENSACIONES		294,856.80		-49,005.90		245,850.90		0.00		0.00		245,850.90		245,850.90		0.00		0.00		0.00	
01 01 01 1 3 4 1	COMPENSACIONES		255,509.40		-9,658.50		245,850.90		0.00		0.00		245,850.90		245,850.90		0.00		0.00		0.00	
01 01 01 1 3 4 2	ESTÍMULOS ESPECIALES		39,347.40		-39,347.40		0.00		0.00		0.00		0.00		0.00		0.00		0.00		0.00	
01 01 01 1 4	SEGURIDAD SOCIAL		350,735.44		-55,970.13		294,765.31		0.00		0.00		294,765.31		294,765.31		0.00		0.00		0.00	
01 01 01 1 4 1	APORTACIONES DE SEGURIDAD SOCIAL		350,735.44		-55,970.13		294,765.31		0.00		0.00		294,765.31		294,765.31		0.00		0.00		0.00	
01 01 01 1 4 1 1	CUOTAS AL IMSS		302,286.32		-52,264.85		250,021.47		0.00		0.00		250,021.47		250,021.47		0.00		0.00		0.00	
01 01 01 1 4 1 2	PREVISION SOCIAL MÚLTIPLE		48,449.12		-3,705.28		44,743.84		0.00		0.00		44,743.84		44,743.84		0.00		0.00		0.00	
01 01 01 1 5	OTRAS PRESTACIONES SOCIALES Y ECONOMICAS		1,349,830.06		199,763.12		1,549,593.18		0.00		0.00		1,549,593.18		1,556,583.26		0.00		0.00		0.00	
01 01 01 1 5 1	CUOTAS PARA EL FONDO DE AHORRO Y FONDO DE TRABAJO		861,073.72		101,370.38		962,444.10		0.00		0.00		962,444.10		969,434.18		0.00		0.00		0.00	
01 01 01 1 5 1 1	FONDO DE AHORRO		54,006.56		-4,474.18		49,532.38		0.00		0.00		49,532.38		49,532.38		0.00		0.00		0.00	
01 01 01 1 5 1 2	FONDO DE PENSIONES		798,733.83		-231,514.43		567,219.40		0.00		0.00		567,219.40		574,209.48		0.00		0.00		0.00	
01 01 01 1 5 1 3	LAUDIOS		8,333.33		337,358.99		345,692.32		0.00		0.00		345,692.32		345,692.32		0.00		0.00		0.00	




MUNICIPIO DE COQUIMATLAN, COL.  
Sistema Integral de Contabilidad Gubernamental  
ESTADO ANALITICO DEL EJERCICIO DEL PRESUPUESTO DE EGRESOS

DEL 1 DE SEPTIEMBRE AL 30 DE SEPTIEMBRE DE 2024

Análisis por: Fuente de Financiamiento -- Objeto del Gasto

Clave Presupuestaria	Descripción	Apr Sep-Sep	Ayr Sep-Sep	PtM Sep-Sep	DpC Sep-Sep	Dev Sep-Sep	Pag Sep-Sep	SEje Sep-Sep
FF-OF-RF-Cap-Con-PGen-PEsp								
01 01 01 1 5 3 0	PRESTACIONES Y HABERES DE RETIRO	0.00	0.00	0.00	0.00	0.00	0.00	0.00
01 01 01 1 5 4 0	PRESTACIONES CONTRACTUALES	488,756.34	98,392.74	587,149.08	0.00	587,149.08	587,149.08	0.00
01 01 01 1 5 4 3	APOYO PARA ADQUISICIÓN DE LENTES	0.00	0.00	0.00	0.00	0.00	0.00	0.00
01 01 01 1 5 4 9	AYUDA DE TRANSPORTE	86,738.21	-7,052.68	79,685.53	0.00	79,685.53	79,685.53	0.00
01 01 01 1 5 4 10	AYUDA PARA RENTA	71,400.78	-2,968.58	68,432.20	0.00	68,432.20	68,432.20	0.00
01 01 01 1 5 4 13	AYUDA PARA ÚTILES ESCOLARES	0.00	134,532.00	134,532.00	0.00	134,532.00	134,532.00	0.00
01 01 01 1 5 4 16	BECA MÉDICA ANUAL	0.00	0.00	0.00	0.00	0.00	0.00	0.00
01 01 01 1 5 4 17	BECAS	31,879.18	2,676.95	34,556.13	0.00	34,556.13	34,556.13	0.00
01 01 01 1 5 4 24	BONO DE ASISTENCIA PERFECTA	155,422.09	-20,013.97	135,408.12	0.00	135,408.12	135,408.12	0.00
01 01 01 1 5 4 25	BONO DE CUMPLEAÑOS	2,400.00	1,100.00	3,500.00	0.00	3,500.00	3,500.00	0.00
01 01 01 1 5 4 27	BONO DE JUBILACIÓN Y RETIRO	0.00	0.00	0.00	0.00	0.00	0.00	0.00
01 01 01 1 5 4 29	BONO DE LA SECRETARIA	0.00	0.00	0.00	0.00	0.00	0.00	0.00
01 01 01 1 5 4 31	BONO DEL BURÓCRATA	0.00	0.00	0.00	0.00	0.00	0.00	0.00
01 01 01 1 5 4 32	BONO DIA DE LA MADRE	0.00	0.00	0.00	0.00	0.00	0.00	0.00
01 01 01 1 5 4 34	BONO DIA DEL BIBLIOTECARIO	0.00	0.00	0.00	0.00	0.00	0.00	0.00
01 01 01 1 5 4 35	BONO DIA DEL PADRE	0.00	0.00	0.00	0.00	0.00	0.00	0.00
01 01 01 1 5 4 36	BONO ECONÓMICO PARA LA FERIA	0.00	0.00	0.00	0.00	0.00	0.00	0.00
01 01 01 1 5 4 39	BONO EXTRAORDINARIO ANUAL	0.00	0.00	0.00	0.00	0.00	0.00	0.00
01 01 01 1 5 4 40	BONO PARA CAPACITACIÓN	0.00	0.00	0.00	0.00	0.00	0.00	0.00
01 01 01 1 5 4 41	BONO PERSONAL DE CAMPO	0.00	0.00	0.00	0.00	0.00	0.00	0.00
01 01 01 1 5 4 42	BONO PRODUCTIVIDAD	0.00	0.00	0.00	0.00	0.00	0.00	0.00
01 01 01 1 5 4 44	BONO SINDICAL	0.00	0.00	0.00	0.00	0.00	0.00	0.00
01 01 01 1 5 4 45	BONO NAVIDEÑO	0.00	0.00	0.00	0.00	0.00	0.00	0.00
01 01 01 1 5 4 46	CANASTA BÁSICA	138,171.84	-10,567.04	127,604.80	0.00	127,604.80	127,604.80	0.00
01 01 01 1 5 4 54	GUARDERIA	2,744.24	686.06	3,430.30	0.00	3,430.30	3,430.30	0.00
01 01 01 1 5 4 58	BONO DE NIVELACION FAMILIAR	0.00	0.00	0.00	0.00	0.00	0.00	0.00
01 01 01 1 7 0 0	PAGO DE ESTIMULOS A SERVIDORES PUBLICOS	174,861.90	0.00	174,861.90	0.00	174,861.90	174,861.90	0.00
01 01 01 1 7 1 0	ESTÍMULOS	174,861.90	0.00	174,861.90	0.00	174,861.90	174,861.90	0.00
01 01 01 1 7 1 2	GASTOS DE REPRESENTACIÓN	174,861.90	0.00	174,861.90	0.00	174,861.90	174,861.90	0.00
01 01 01 2 0 0 0	MATERIALES Y SUMINISTROS	290,347.28	57,555.92	347,903.20	0.00	347,903.20	367,197.64	0.00
01 01 01 2 1 0 0	MATERIALES DE ADMINISTRACION, EMISION DE DOCUMENTOS Y ARTICULOS OFICIALES	31,580.09	64,444.21	96,024.30	0.00	96,024.30	100,216.74	0.00
01 01 01 2 1 1 0	MATERIALES, ÚTILES Y EQUIPOS MENORES DE OFICINA	30,849.29	33,451.74	64,301.03	0.00	64,301.03	68,493.47	0.00
01 01 01 2 1 1 1	MATERIAL Y ÚTILES DE OFICINA	10,039.15	12,039.19	22,078.34	0.00	22,078.34	26,270.78	0.00
01 01 01 2 1 1 2	MATERIAL DE LIMPIEZA	14,309.24	-5,124.13	9,185.11	0.00	9,185.11	9,185.11	0.00
01 01 01 2 1 1 3	MATERIAL DE IMPRESIÓN Y REPRODUCCIÓN	1,044.00	232.00	1,276.00	0.00	1,276.00	1,276.00	0.00




**MUNICIPIO DE COQUIMATLAN, COL.**  
Sistema Integral de Contabilidad Gubernamental

**ESTADO ANALITICO DEL EJERCICIO DEL PRESUPUESTO DE EGRESOS**

**DEL 1 DE SEPTIEMBRE AL 30 DE SEPTIEMBRE DE 2024**

Análisis por: Fuente de Financiamiento -- Objeto del Gasto

Clave Presupuestaria	Description	Apr Sep-Sep	AvR Sep-Sep	PrM Sep-Sep	DpC Sep-Sep	Dev Sep-Sep	Pag Sep-Sep	SEje Sep-Sep
FF-OF-RF-Cap-Con-PGen-PEsp								
01 01 01 2 1 1 4	MATERIAL Y ÚTILES DE IMPRESIÓN	5,456.90	26,304.68	31,761.58	0.00	31,761.58	31,761.58	0.00
01 01 01 2 1 5 0	MATERIAL IMPRESO E INFORMACIÓN DIGITAL	730.80	456.63	1,187.43	0.00	1,187.43	1,187.43	0.00
01 01 01 2 1 5 1	MATERIAL IMPRESO.	730.80	456.63	1,187.43	0.00	1,187.43	1,187.43	0.00
01 01 01 2 1 5 2	MATERIAL AUDITIVAL	0.00	0.00	0.00	0.00	0.00	0.00	0.00
01 01 01 2 1 6 0	MATERIAL DE LIMPIEZA	0.00	30,535.84	30,535.84	0.00	30,535.84	30,535.84	0.00
01 01 01 2 1 6 1	MATERIAL PARA ASEO, LIMPIEZA E HIGIENE	0.00	30,535.84	30,535.84	0.00	30,535.84	30,535.84	0.00
01 01 01 2 4 0 0	MATERIALES Y ARTICULOS DE CONSTRUCCION Y DE REPARACION	15,640.06	-7,248.35	8,391.71	0.00	8,391.71	8,391.71	0.00
01 01 01 2 4 1 0	PRODUCTOS MINERALES NO METÁLICOS	0.00	0.00	0.00	0.00	0.00	0.00	0.00
01 01 01 2 4 1 1	PRODUCTOS MINERALES NO METÁLICOS	0.00	0.00	0.00	0.00	0.00	0.00	0.00
01 01 01 2 4 4 0	MADERA Y PRODUCTOS DE MADERA	0.00	0.00	0.00	0.00	0.00	0.00	0.00
01 01 01 2 4 4 1	MADERA Y SUS DERIVADOS	0.00	0.00	0.00	0.00	0.00	0.00	0.00
01 01 01 2 4 6 0	MATERIAL ELÉCTRICO Y ELECTRÓNICO	5,853.90	-2,441.05	3,412.85	0.00	3,412.85	3,412.85	0.00
01 01 01 2 4 6 1	MATERIAL ELÉCTRICO Y ELECTRÓNICO PARA OFICINAS ADMINISTRATIVAS	2,837.45	-1,376.02	1,461.43	0.00	1,461.43	1,461.43	0.00
01 01 01 2 4 6 2	MATERIAL ELÉCTRICO PARA EL SISTEMA DE ALUMBRADO PÚBLICO	3,016.45	-1,065.03	1,951.42	0.00	1,951.42	1,951.42	0.00
01 01 01 2 4 9 0	OTROS MATERIALES Y ARTÍCULOS DE CONSTRUCCIÓN Y REPARACIÓN	9,786.16	-4,807.30	4,978.86	0.00	4,978.86	4,978.86	0.00
01 01 01 2 4 9 1	OTROS MATERIALES Y ARTÍCULOS DE CONSTRUCCIÓN Y REPARACIÓN	9,786.16	-4,807.30	4,978.86	0.00	4,978.86	4,978.86	0.00
01 01 01 2 5 0 0	PRODUCTOS QUÍMICOS, FARMACÉUTICOS Y DE LABORATORIO	370.50	-370.50	0.00	0.00	0.00	0.00	0.00
01 01 01 2 5 2 0	FERTILIZANTES, PESTICIDAS Y OTROS AGROQUÍMICOS	370.50	-370.50	0.00	0.00	0.00	0.00	0.00
01 01 01 2 5 2 1	HERBICIDAS Y PLAGUICIDAS.	370.50	-370.50	0.00	0.00	0.00	0.00	0.00
01 01 01 2 5 3 0	MEDICINAS Y PRODUCTOS FARMACÉUTICOS	0.00	0.00	0.00	0.00	0.00	0.00	0.00
01 01 01 2 5 3 1	MEDICINAS Y PRODUCTOS FARMACÉUTICOS DE APLICACIÓN HUMANA Y ANIMAL.	0.00	0.00	0.00	0.00	0.00	0.00	0.00
01 01 01 2 6 0 0	COMBUSTIBLES, LUBRICANTES Y ADITIVOS	232,746.32	-16,517.75	216,228.57	0.00	216,228.57	239,634.37	0.00
01 01 01 2 6 1 0	COMBUSTIBLES, LUBRICANTES Y ADITIVOS	232,746.32	-16,517.75	216,228.57	0.00	216,228.57	239,634.37	0.00
01 01 01 2 6 1 1	GASOLINA	232,746.32	-16,517.75	216,228.57	0.00	216,228.57	239,634.37	0.00
01 01 01 2 7 0 0	VESTUARIO, BLANCOS, PRENDAS DE PROTECCION Y ARTICULOS DEPORTIVOS	10,010.31	5,539.12	15,549.43	0.00	15,549.43	7,245.63	0.00
01 01 01 2 7 1 0	VESTUARIO Y UNIFORMES	5,631.80	-5,631.80	0.00	0.00	0.00	0.00	0.00
01 01 01 2 7 1 1	UNIFORMES	5,631.80	-5,631.80	0.00	0.00	0.00	0.00	0.00
01 01 01 2 7 2 0	PRENDAS DE SEGURIDAD Y PROTECCIÓN PERSONAL	620.11	384.84	1,004.95	0.00	1,004.95	1,004.95	0.00




**MUNICIPIO DE COQUIMATLAN, COL.**  
**Sistema Integral de Contabilidad Gubernamental**  
**ESTADO ANALITICO DEL EJERCICIO DEL PRESUPUESTO DE EGRESOS**

**DEL 1 DE SEPTIEMBRE AL 30 DE SEPTIEMBRE DE 2024**

Análisis por: Fuente de Financiamiento -- Objeto del Gasto

Clave Presupuestaria	Descripción	Apr	Sep-Sep	AyR	Sep-Sep	PtM	Sep-Sep	DpC	Sep-Sep	Dev	Sep-Sep	Pag	Sep-Sep	SEje	Sep-Sep
FF-OF-RF-Cap-Con-PGen-PEsp		Apr	Sep-Sep	AyR	Sep-Sep	PtM	Sep-Sep	DpC	Sep-Sep	Dev	Sep-Sep	Pag	Sep-Sep	SEje	Sep-Sep
01 01 01 2 7 2 1	ROPA Y EQUIPO DE SEGURIDAD	620.11		384.84	1,004.95		1,004.95	0.00	1,004.95		1,004.95	1,004.95	1,004.95	0.00	0.00
01 01 01 2 7 3 0	ARTÍCULOS DEPORTIVOS	3,758.40		10,786.08	14,544.48		14,544.48	0.00	14,544.48		14,544.48	6,240.68	6,240.68	0.00	0.00
01 01 01 2 7 3 1	BALONES, REDES, TROFEOS, RAQUETAS Y GUANTES	3,758.40		10,136.60	13,895.00		13,895.00	0.00	13,895.00		13,895.00	5,591.20	5,591.20	0.00	0.00
01 01 01 2 7 3 2	OTROS ARTÍCULOS DEPORTIVOS	0.00		649.48	649.48		649.48	0.00	649.48		649.48	649.48	649.48	0.00	0.00
01 01 01 2 8 0 0	MATERIALES Y SUMINISTROS PARA SEGURIDAD	0.00		0.00	0.00		0.00	0.00	0.00		0.00	0.00	0.00	0.00	0.00
01 01 01 2 8 2 0	MATERIALES DE SEGURIDAD PÚBLICA	0.00		0.00	0.00		0.00	0.00	0.00		0.00	0.00	0.00	0.00	0.00
01 01 01 2 8 2 1	MUNICIONES, ESPOLETAS, CARGAS, GRANADAS, CARTUCHOS Y BALAS.	0.00		0.00	0.00		0.00	0.00	0.00		0.00	0.00	0.00	0.00	0.00
01 01 01 2 9 0 0	HERRAMIENTAS, REFACCIONES Y ACCESORIOS MENORES	0.00		11,709.19	11,709.19		11,709.19	0.00	11,709.19		11,709.19	11,709.19	11,709.19	0.00	0.00
01 01 01 2 9 1 0	HERRAMIENTAS MENORES	0.00		9,551.59	9,551.59		9,551.59	0.00	9,551.59		9,551.59	9,551.59	9,551.59	0.00	0.00
01 01 01 2 9 1 1	HERRAMIENTAS DE CARPINTERIA, SILVICULTURA, HORTICULTURA, GANADERIA Y AGRICULTURA	0.00		9,551.59	9,551.59		9,551.59	0.00	9,551.59		9,551.59	9,551.59	9,551.59	0.00	0.00
01 01 01 2 9 4 0	REFACCIONES Y ACCESORIOS MENORES DE EQUIPO DE COMPUTO Y TECNOLOGIAS DE LA INFORMACIÓN	0.00		2,157.60	2,157.60		2,157.60	0.00	2,157.60		2,157.60	2,157.60	2,157.60	0.00	0.00
01 01 01 2 9 4 1	REFACCIONES Y ACCESORIOS MENORES PARA EQUIPOS DE COMPUTO	0.00		2,157.60	2,157.60		2,157.60	0.00	2,157.60		2,157.60	2,157.60	2,157.60	0.00	0.00
01 01 01 2 9 6 0	REFACCIONES Y ACCESORIOS MENORES DE EQUIPO DE TRANSPORTE	0.00		0.00	0.00		0.00	0.00	0.00		0.00	0.00	0.00	0.00	0.00
01 01 01 2 9 6 1	REFACCIONES Y ACCESORIOS MENORES DE EQUIPO DE TRANSPORTE	0.00		0.00	0.00		0.00	0.00	0.00		0.00	0.00	0.00	0.00	0.00
01 01 01 3 0 0 0	SERVICIOS GENERALES	632,748.29		1,229,298.42	1,862,046.71		1,862,046.71	0.00	1,862,046.71		1,862,046.71	1,882,956.53	1,882,956.53	0.00	0.00
01 01 01 3 1 0 0	SERVICIOS BÁSICOS	376,635.91		-19,259.91	357,376.00		357,376.00	0.00	357,376.00		357,376.00	357,376.00	357,376.00	0.00	0.00
01 01 01 3 1 1 0	ENERGÍA ELÉCTRICA	367,323.91		-19,622.91	347,701.00		347,701.00	0.00	347,701.00		347,701.00	347,701.00	347,701.00	0.00	0.00
01 01 01 3 1 1 1	ENERGÍA ELÉCTRICA DE OFICINAS ADMINISTRATIVAS	122,183.00		-38,615.00	83,568.00		83,568.00	0.00	83,568.00		83,568.00	83,568.00	83,568.00	0.00	0.00
01 01 01 3 1 1 2	ENERGÍA ELÉCTRICA DE ALUMBRADO PÚBLICO	245,140.91		18,992.09	264,133.00		264,133.00	0.00	264,133.00		264,133.00	264,133.00	264,133.00	0.00	0.00
01 01 01 3 1 4 0	TELEFONÍA TRADICIONAL	9,312.00		363.00	9,675.00		9,675.00	0.00	9,675.00		9,675.00	9,675.00	9,675.00	0.00	0.00
01 01 01 3 1 4 1	SERVICIO TELEFÓNICO CONVENCIONAL	9,312.00		363.00	9,675.00		9,675.00	0.00	9,675.00		9,675.00	9,675.00	9,675.00	0.00	0.00
01 01 01 3 1 7 0	SERVICIOS DE ACCESO A INTERNET REDES Y PROCESAMIENTO DE INFORMACIÓN	0.00		0.00	0.00		0.00	0.00	0.00		0.00	0.00	0.00	0.00	0.00
01 01 01 3 1 7 3	DISEÑO DE PÁGINAS WEB Y CORREO.	0.00		0.00	0.00		0.00	0.00	0.00		0.00	0.00	0.00	0.00	0.00
01 01 01 3 1 7 5	MANEJO Y ADMINISTRACIÓN DE SERVIDORES	0.00		0.00	0.00		0.00	0.00	0.00		0.00	0.00	0.00	0.00	0.00
01 01 01 3 1 8 0	SERVICIOS POSTALES Y TELEGRAFICOS	0.00		0.00	0.00		0.00	0.00	0.00		0.00	0.00	0.00	0.00	0.00
01 01 01 3 1 8 1	SERVICIO POSTAL	0.00		0.00	0.00		0.00	0.00	0.00		0.00	0.00	0.00	0.00	0.00
01 01 01 3 2 0 0	SERVICIOS DE ARRENDAMIENTO	10,000.00		34,187.60	44,187.60		44,187.60	0.00	44,187.60		44,187.60	21,045.60	21,045.60	0.00	0.00






**MUNICIPIO DE COAHUILTLÁN, COL.**  
**Sistema Integral de Contabilidad Gubernamental**  
**ESTADO ANALITICO DEL EJERCICIO DEL PRESUPUESTO DE EGRESOS**

**DEL 1 DE SEPTIEMBRE AL 30 DE SEPTIEMBRE DE 2024**

Análisis por: Fuente de Financiamiento -- Objeto del Gasto

Clave Presupuestaria	Descripción	Apr Sep-Sep	Ayr Sep-Sep	Pm Sep-Sep	DpC Sep-Sep	Dev Sep-Sep	Pag Sep-Sep	SEje Sep-Sep
FF-OF-RF-Cap-Con-PGen-PEsp								
01 01 01 3 2 2 0	ARRENDAMIENTO DE EDIFICIOS	10,000.00	1,000.00	11,000.00	0.00	11,000.00	11,000.00	0.00
01 01 01 3 2 2 3	ARRENDAMIENTO DE EDIFICIOS PARA OFICINAS	10,000.00	1,000.00	11,000.00	0.00	11,000.00	11,000.00	0.00
01 01 01 3 2 5 0	ARRENDAMIENTO DE EQUIPO DE TRANSPORTE	0.00	0.00	0.00	0.00	0.00	0.00	0.00
01 01 01 3 2 5 1	ARRENDAMIENTO DE EQUIPO DE TRANSPORTE TERRESTRE	0.00	0.00	0.00	0.00	0.00	0.00	0.00
01 01 01 3 2 6 0	ARRENDAMIENTO DE MAQUINARIA, OTROS EQUIPOS Y HERRAMIENTAS	0.00	23,142.00	23,142.00	0.00	23,142.00	0.00	0.00
01 01 01 3 2 6 1	ARRENDAMIENTO DE MAQUINARIA PARA LA CONSTRUCCION	0.00	23,142.00	23,142.00	0.00	23,142.00	0.00	0.00
01 01 01 3 2 9 0	OTROS ARRENDAMIENTOS	0.00	10,045.60	10,045.60	0.00	10,045.60	10,045.60	0.00
01 01 01 3 2 9 1	ARRENDAMIENTO DE MUEBLES PARA EVENTOS INCLUYE MANTELERAÍA, LONAS Y CARPAS.	0.00	10,045.60	10,045.60	0.00	10,045.60	10,045.60	0.00
01 01 01 3 3 0 0	SERVICIOS PROFESIONALES, CIENTIFICOS, TECNICOS Y OTROS SERVICIOS	3,547.51	197.23	3,744.74	0.00	3,744.74	3,744.74	0.00
01 01 01 3 3 1 0	SERVICIOS LEGALES, DE CONTABILIDAD, AUDITORIA Y RELACIONADOS	3,547.51	197.23	3,744.74	0.00	3,744.74	3,744.74	0.00
01 01 01 3 3 1 1	SERVICIOS LEGALES, NOTARIALES Y DE APOYO PARA TRÁMITES LEGALES.	0.00	0.00	0.00	0.00	0.00	0.00	0.00
01 01 01 3 3 1 2	SERVICIOS DE CONTABILIDAD, AUDITORIA Y ASESORIA CONTABLE Y FISCAL.	3,547.51	197.23	3,744.74	0.00	3,744.74	3,744.74	0.00
01 01 01 3 3 6 0	SERVICIOS DE APOYO ADMINISTRATIVO, TRADUCCION, FOTOCOPIADO E IMPRESIÓN	0.00	0.00	0.00	0.00	0.00	0.00	0.00
01 01 01 3 3 6 1	SERVICIOS DE APOYO ADMINISTRATIVO	0.00	0.00	0.00	0.00	0.00	0.00	0.00
01 01 01 3 4 0 0	SERVICIOS FINANCIEROS, BANCARIOS Y COMERCIALES	8,004.23	-4,658.41	3,345.82	0.00	3,345.82	3,345.82	0.00
01 01 01 3 4 1 0	SERVICIOS FINANCIEROS Y BANCARIOS	8,004.23	-4,658.41	3,345.82	0.00	3,345.82	3,345.82	0.00
01 01 01 3 4 1 1	COMISIONES BANCARIAS	8,004.23	-4,658.41	3,345.82	0.00	3,345.82	3,345.82	0.00
01 01 01 3 4 5 0	SEGURO DE BIENES PATRIMONIALES	0.00	0.00	0.00	0.00	0.00	0.00	0.00
01 01 01 3 4 5 1	PRIMAS DE SEGUROS CONTRA ROBOS, INCENDIOS Y DEMAS RIESGOS Y CONTINGENCIAS.	0.00	0.00	0.00	0.00	0.00	0.00	0.00
01 01 01 3 5 0 0	SERVICIOS DE INSTALACION, REPARACION, MANTENIMIENTO Y CONSERVACION	140,960.31	234,232.91	375,193.22	0.00	375,193.22	534,665.04	0.00
01 01 01 3 5 1 0	CONSERVACIÓN Y MANTENIMIENTO MENOR DE INMUEBLES	118,580.59	33,688.56	152,269.15	0.00	152,269.15	20,413.15	0.00
01 01 01 3 5 1 1	CONSERVACIÓN Y MANTENIMIENTO MENOR DE EDIFICIOS	1,715.59	18,697.56	20,413.15	0.00	20,413.15	20,413.15	0.00
01 01 01 3 5 1 3	CONSERVACIÓN Y MANTENIMIENTO MENOR DE ÁREAS VERDES	116,865.00	14,991.00	131,856.00	0.00	131,856.00	0.00	0.00

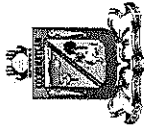


**MUNICIPIO DE COQUIMATLAN, COL.**  
**Sistema Integral de Contabilidad Gubernamental**  
**ESTADO ANALITICO DEL EJERCICIO DEL PRESUPUESTO DE EGRESOS**

**DEL 1 DE SEPTIEMBRE AL 30 DE SEPTIEMBRE DE 2024**

Análisis por: Fuente de Financiamiento --- Objeto del Gasto

Clave Presupuestaria	Descripción	Apr Sep-Sep	Ayr Sep-Sep	PmI Sep-Sep	DpC Sep-Sep	Dev Sep-Sep	Pag Sep-Sep	SEje Sep-Sep
FF-OF-RF-Cap-Con-PGen-PEsp								
01 01 01 3 5 2 0	INSTALACIÓN, REPARACIÓN Y MANTENIMIENTO DE MOBILIARIO Y EQUIPO DE ADMINISTRACIÓN, EDUCACIONAL Y RECREATIVO	0.00	0.00	0.00	0.00	0.00	0.00	0.00
01 01 01 3 5 2 1	MANTENIMIENTO DE MOBILIARIO Y EQUIPO DE ADMINISTRACIÓN INCLUYE SEGURO	0.00	0.00	0.00	0.00	0.00	0.00	0.00
01 01 01 3 5 3 0	INSTALACIÓN, REPARACIÓN Y MANTENIMIENTO DE EQUIPO DE COMPUTO Y TECNOLOGÍA DE LA INFORMACIÓN	0.00	0.00	0.00	0.00	0.00	0.00	0.00
01 01 01 3 5 3 1	INSTALACIÓN, REPARACIÓN Y MANTENIMIENTO DE EQUIPOS DE COMPUTO INCLUYE POLIZA DE SEGURO	0.00	0.00	0.00	0.00	0.00	0.00	0.00
01 01 01 3 5 7 0	INSTALACIÓN, REPARACIÓN Y MANTENIMIENTO DE MAQUINARIA, OTROS EQUIPOS Y HERRAMIENTA	22,379.72	200,544.35	222,924.07	0.00	222,924.07	514,251.89	0.00
01 01 01 3 5 7 1	REPARACIÓN Y MANTENIMIENTO DE MAQUINARIA	8,390.00	2,010.00	10,400.00	0.00	10,400.00	65,930.00	0.00
01 01 01 3 5 7 2	REPARACIÓN Y MANTENIMIENTO DE VEHÍCULOS	13,989.72	198,534.35	212,524.07	0.00	212,524.07	448,321.89	0.00
01 01 01 3 6 0 0	SERVICIOS DE COMUNICACION SOCIAL Y PUBLICIDAD	0.00	84,100.00	84,100.00	0.00	84,100.00	0.00	0.00
01 01 01 3 6 1 0	DIFUSIÓN POR RADIO, TELEVISIÓN Y OTROS MEDIOS DE MENSAJES SOBRE PROGRAMAS Y ACTIVIDADES GUBERNAMENTALES	0.00	84,100.00	84,100.00	0.00	84,100.00	0.00	0.00
01 01 01 3 6 1 3	PUBLICACIÓN Y DIFUSIÓN MASIVA POR PRENSA DEL QUEHACER GUBERNAMENTAL	0.00	84,100.00	84,100.00	0.00	84,100.00	0.00	0.00
01 01 01 3 8 0 0	SERVICIOS OFICIALES	83,128.96	221,780.02	304,908.98	0.00	304,908.98	273,588.98	0.00
01 01 01 3 8 2 0	GASTOS DE ORDEN SOCIAL Y CULTURAL	83,128.96	221,780.02	304,908.98	0.00	304,908.98	273,588.98	0.00
01 01 01 3 8 2 2	GASTOS POR CELEBRACIÓN DE ACTOS DE ORDEN SOCIAL	83,128.96	221,780.02	304,908.98	0.00	304,908.98	273,588.98	0.00
01 01 01 3 8 4 0	EXPOSICIONES	0.00	0.00	0.00	0.00	0.00	0.00	0.00
01 01 01 3 8 4 1	INSTALACIÓN Y SOSTENIMIENTO DE EXPOSICIONES	0.00	0.00	0.00	0.00	0.00	0.00	0.00
01 01 01 3 9 0 0	OTROS SERVICIOS GENERALES	10,471.37	678,718.98	689,190.35	0.00	689,190.35	689,190.35	0.00
01 01 01 3 9 4 0	SENTENCIAS Y RESOLUCIONES POR AUTORIDAD COMPETENTE	0.00	0.00	0.00	0.00	0.00	0.00	0.00
01 01 01 3 9 4 1	OBLIGACIONES O INDEMNIZACIONES DERIVADAS DE RESOLUCIONES DE AUTORIDADES COMPETENTES	0.00	0.00	0.00	0.00	0.00	0.00	0.00
01 01 01 3 9 9 0	OTROS SERVICIOS GENERALES	10,471.37	678,718.98	689,190.35	0.00	689,190.35	689,190.35	0.00
01 01 01 3 9 9 1	OTROS SERVICIOS GENERALES	10,471.37	678,718.98	689,190.35	0.00	689,190.35	689,190.35	0.00
01 01 01 4 0 0 0	TRANSFERENCIAS, ASIGNACIONES, SUBSIDIOS Y	1,420,688.04	60,987.23	1,481,675.27	0.00	1,481,675.27	1,481,675.27	0.00

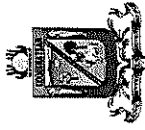


**MUNICIPIO DE COQUIMATLAN, COL.**  
**Sistema Integral de Contabilidad Gubernamental**  
**ESTADO ANALITICO DEL EJERCICIO DEL PRESUPUESTO DE EGRESOS**

**DEL 1 DE SEPTIEMBRE AL 30 DE SEPTIEMBRE DE 2024**

Análisis por: Fuente de Financiamiento -- Objeto del Gasto

Clave Presupuestaria	Description	Apr Sep-Sep	Ayr Sep-Sep	PrM Sep-Sep	DpC Sep-Sep	Dev Sep-Sep	Pag Sep-Sep	SEje Sep-Sep
FF-OF-RF-Cap-Con-PGen-PEsp								
01 01 01 4 2 0 0	OTRAS AYUDAS							
01 01 01 4 2 4 0	TRANSFERENCIAS AL RESTO DEL SECTOR PUBLICO	766,666.66	0.00	766,666.66	0.00	766,666.66	766,666.66	0.00
01 01 01 4 2 4 0	TRANSFERENCIAS OTORGADAS A ENTIDADES FEDERATIVAS Y MUNICIPIOS	766,666.66	0.00	766,666.66	0.00	766,666.66	766,666.66	0.00
01 01 01 4 4 0 0	AYUDAS SOCIALES	23,650.00	29,367.50	53,017.50	0.00	53,017.50	53,017.50	0.00
01 01 01 4 4 1 0	AYUDAS SOCIALES A PERSONAS	5,500.00	29,917.50	35,417.50	0.00	35,417.50	35,417.50	0.00
01 01 01 4 4 7 0	AYUDAS SOCIALES A ENTIDADES DE INTERÉS PÚBLICO	18,150.00	-550.00	17,600.00	0.00	17,600.00	17,600.00	0.00
01 01 01 4 5 0 0	PENSIONES Y JUBILACIONES	630,371.38	31,619.73	661,991.11	0.00	661,991.11	661,991.11	0.00
01 01 01 4 5 2 0	JUBILACIONES	630,371.38	31,619.73	661,991.11	0.00	661,991.11	661,991.11	0.00
01 01 01 5 0 0 0	BIENES MUEBLES, INMUEBLES E INTANGIBLES	819,540.33	-813,044.33	6,496.00	0.00	6,496.00	6,496.00	0.00
01 01 01 5 1 0 0	MOBILIARIO Y EQUIPO DE ADMINISTRACION	819,540.33	-813,044.33	6,496.00	0.00	6,496.00	6,496.00	0.00
01 01 01 5 1 1 0	MUEBLES DE OFICINA Y ESTANTERÍA	0.00	6,496.00	6,496.00	0.00	6,496.00	6,496.00	0.00
01 01 01 5 1 5 0	EQUIPO DE CÓMPUTO Y DE TECNOLOGÍAS DE LA INFORMACIÓN	0.00	0.00	0.00	0.00	0.00	0.00	0.00
01 01 01 5 1 9 0	OTROS MOBILIARIOS Y EQUIPOS DE ADMINISTRACIÓN	819,540.33	-819,540.33	0.00	0.00	0.00	0.00	0.00
01 01 01 5 2 0 0	MOBILIARIO Y EQUIPO EDUCACIONAL Y RECREATIVO	0.00	0.00	0.00	0.00	0.00	0.00	0.00
01 01 01 5 2 3 0	CÁMARAS FOTOGRÁFICAS Y DE VIDEO	0.00	0.00	0.00	0.00	0.00	0.00	0.00
01 01 01 6 0 0 0	INVERSION PUBLICA	0.00	0.00	0.00	0.00	0.00	10,000.00	0.00
01 01 01 6 1 0 0	OBRA PUBLICA EN BIENES DE DOMINIO PUBLICO	0.00	0.00	0.00	0.00	0.00	10,000.00	0.00
01 01 01 6 1 5 0	CONSTRUCCIÓN DE VÍAS DE COMUNICACIÓN	0.00	0.00	0.00	0.00	0.00	10,000.00	0.00
01 01 01 6 1 5 1	CONSTRUCCIÓN DE CAMINOS RURALES	0.00	0.00	0.00	0.00	0.00	10,000.00	0.00
01 01 01 9 0 0 0	DEUDA PUBLICA	144,463.74	-20,419.21	124,044.53	0.00	124,044.53	124,044.53	0.00
01 01 01 9 1 0 0	AMORTIZACION DE LA DEUDA PUBLICA	72,266.76	6,968.62	79,235.38	0.00	79,235.38	79,235.38	0.00
01 01 01 9 1 1 0	AMORTIZACION DE LA DEUDA INTERNA CON INSTITUCIONES DE CRÉDITO	72,266.76	6,968.62	79,235.38	0.00	79,235.38	79,235.38	0.00
01 01 01 9 1 1 3	PRESTAMO BANOBRAS CREDITO NO. 7178	50,778.29	4,898.56	55,676.85	0.00	55,676.85	55,676.85	0.00
01 01 01 9 1 1 4	PRESTAMO BANOBRAS CREDITO NO. 7211	21,488.47	2,070.06	23,558.53	0.00	23,558.53	23,558.53	0.00
01 01 01 9 2 0 0	INTERESES DE LA DEUDA PUBLICA	72,196.98	-27,387.83	44,809.15	0.00	44,809.15	44,809.15	0.00
01 01 01 9 2 1 0	INTERESES DE LA DEUDA INTERNA CON INSTITUCIONES DE CRÉDITO	72,196.98	-27,387.83	44,809.15	0.00	44,809.15	44,809.15	0.00
01 01 01 9 4 0 0	GASTOS DE LA DEUDA PUBLICA	0.00	0.00	0.00	0.00	0.00	0.00	0.00
01 01 01 9 4 2 0	GASTOS DE LA DEUDA PÚBLICA EXTERNA	0.00	0.00	0.00	0.00	0.00	0.00	0.00
01 01 01 9 9 0 0	ADEUDOS DE EJERCICIOS FISCALES ANTERIORES (ADEFAS)	0.00	0.00	0.00	0.00	0.00	0.00	0.00




**MUNICIPIO DE COQUIMATLAN, COL.**  
**Sistema Integral de Contabilidad Gubernamental**  
**ESTADO ANALITICO DEL EJERCICIO DEL PRESUPUESTO DE EGRESOS**

**DEL 1 DE SEPTIEMBRE AL 30 DE SEPTIEMBRE DE 2024**

Análisis por: Fuente de Financiamiento -- Objeto del Gasto

Clave Presupuestaria	Descripción	Apr. Sep-Sep	AyR. Sep-Sep	PrM Sep-Sep	DpC Sep-Sep	Dev Sep-Sep	Pag. Sep-Sep	SEje Sep-Sep
FF-OF-RF-Cap-Con-PGen-PEsp								
01 01 01 9 9 1 0	ADEFAS	0.00	0.00	0.00	0.00	0.00	0.00	0.00
01 01 01 9 9 1 1	ADEFAS	0.00	0.00	0.00	0.00	0.00	0.00	0.00
<b>02</b>	<b>ETIQUETADO</b>	<b>5,048,946.11</b>	<b>-4,065,456.10</b>	<b>983,490.01</b>	<b>-</b>	<b>3,159,177.46</b>	<b>3,676,852.35</b>	<b>-</b>
02 05	RECURSOS FEDERALES	5,048,946.11	-4,065,456.10	983,490.01	-	3,159,177.46	3,676,852.35	-
02 05 01	FONDO DE INFRAESTRUCTURA SOCIAL MUNICIPAL	3,846,890.60	-3,846,890.60	0.00	-	1,841,548.77	2,475,500.82	-
02 05 01 5 0 0 0	BIENES MUEBLES, INMUEBLES E INTANGIBLES	0.00	0.00	0.00	0.00	0.00	0.00	0.00
02 05 01 5 8 0 0	BIENES INMUEBLES	0.00	0.00	0.00	0.00	0.00	0.00	0.00
02 05 01 5 8 3 0	EDIFICIOS NO RESIDENCIALES	0.00	0.00	0.00	0.00	0.00	0.00	0.00
02 05 01 5 8 3 6	UNIDADES DEPORTIVAS, PARQUES Y JARDINES	0.00	0.00	0.00	0.00	0.00	0.00	0.00
02 05 01 6 0 0 0	INVERSION PUBLICA	3,846,890.60	-3,846,890.60	0.00	-	1,841,548.77	2,475,500.82	-
02 05 01 6 1 0 0	OBRA PUBLICA EN BIENES DE DOMINIO PUBLICO	3,846,890.60	-3,846,890.60	0.00	-	501,208.01	271,812.33	-
02 05 01 6 1 2 0	EDIFICACION NO HABITACIONAL	0.00	0.00	0.00	-	0.00	0.00	0.00
02 05 01 6 1 2 6	UNIDADES DEPORTIVAS, PARQUES Y JARDINES	0.00	0.00	0.00	-	0.00	0.00	0.00
02 05 01 6 1 3 0	CONSTRUCCION DE OBRAS PARA EL ABASTECIMIENTO DE AGUA, PETRÓLEO, GAS, ELECTRICIDAD Y TELECOMUNICACIONES	0.00	0.00	0.00	0.00	0.00	0.00	0.00
02 05 01 6 1 3 1	CONSTRUCCIÓN DE OBRAS PARA EL ABASTECIMIENTO DE AGUA	0.00	0.00	0.00	0.00	0.00	0.00	0.00
02 05 01 6 1 4 0	DIVISION DE TERRENOS Y CONSTRUCCIÓN DE OBRAS DE URBANIZACIÓN	3,846,890.60	-3,846,890.60	0.00	-	501,208.01	271,812.33	-
02 05 01 6 1 4 3	CONSTRUCCIÓN DE OBRAS DE DRENAJE Y ALCANTARILLADO	0.00	0.00	0.00	-	501,208.01	271,812.33	-
02 05 01 6 1 4 4	CONSTRUCCIÓN DE OBRAS DE BANQUETAS, RAMPAS Y MACHUELOS	0.00	0.00	0.00	0.00	0.00	0.00	0.00
02 05 01 6 1 4 6	CONSTRUCCIÓN DE OBRAS DE PASOS PEATONALES, PUENTES Y SIMILARES	0.00	0.00	0.00	0.00	0.00	0.00	0.00
02 05 01 6 1 4 7	CONSTRUCCIÓN DE OTRAS OBRAS DE URBANIZACIÓN	3,846,890.60	-3,846,890.60	0.00	0.00	0.00	0.00	0.00
02 05 01 6 1 7 0	INSTALACIONES Y EQUIPAMIENTO EN CONSTRUCCIONES	0.00	0.00	0.00	0.00	0.00	0.00	0.00
02 05 01 6 1 7 19	CONSTRUCCIÓN DE OTRAS OBRAS DE URBANIZACIÓN	0.00	0.00	0.00	0.00	0.00	0.00	0.00
02 05 01 6 2 0 0	OBRA PUBLICA EN BIENES PROPIOS	0.00	0.00	0.00	0.00	1,340,340.76	2,203,688.49	-
02 05 01 6 2 3 0	CONSTRUCCION DE OBRAS PARA EL ABASTECIMIENTO DE AGUA, PETRÓLEO, GAS, ELECTRICIDAD Y TELECOMUNICACIONES	0.00	0.00	0.00	0.00	0.00	0.00	0.00
02 05 01 6 2 3 1	CONSTRUCCIÓN DE OBRAS PARA EL ABASTECIMIENTO DE AGUA	0.00	0.00	0.00	0.00	0.00	0.00	0.00




**MUNICIPIO DE COQUIMATLAN, COL.**  
**Sistema Integral de Contabilidad Gubernamental**  
**ESTADO ANALITICO DEL EJERCICIO DEL PRESUPUESTO DE EGRESOS**

**DEL 1 DE SEPTIEMBRE AL 30 DE SEPTIEMBRE DE 2024**

Análisis por: Fuente de Financiamiento -- Objeto del Gasto

Clave Presupuestaria	Descripción	Apr Sep-Sep	AyR Sep-Sep	PM Sep-Sep	DpC Sep-Sep	Dev Sep-Sep	Pag Sep-Sep	SEje Sep-Sep
FF-OF-RF-Cap-Con-PGen-PEsp								
02 05 01 6 2 4 0	DIVISIÓN DE TERRENOS Y CONSTRUCCIÓN DE OBRAS DE URBANIZACIÓN	0.00	0.00	0.00	0.00	1,340,340.76	2,203,688.49	-
02 05 01 6 2 4 2	CONSTRUCCIÓN DE OBRAS DE VIALIDADES	0.00	0.00	0.00	0.00	1,327,779.90	2,177,850.10	-
02 05 01 6 2 4 3	CONSTRUCCIÓN DE OBRAS DE DRENAJE Y ALCANTARILLADO	0.00	0.00	0.00	0.00	12,560.86	25,838.39	-12,560.86
02 05 01 6 2 9 0	TRABAJOS DE ACABADOS EN EDIFICACIONES Y OTROS TRABAJOS ESPECIALIZADOS	0.00	0.00	0.00	0.00	0.00	0.00	0.00
02 05 01 6 2 9 20	CONSTRUCCIÓN DE OTRAS OBRAS DE URBANIZACIÓN	0.00	0.00	0.00	0.00	0.00	0.00	0.00
02 05 02	FONDO DE FORTALECIMIENTO SOCIAL MUNICIPAL	1,202,055.51	-218,565.50	983,490.01	0.00	983,490.01	1,020,143.31	0.00
02 05 02 1 0 0 0	SERVICIOS PERSONALES	1,003,324.86	-224,703.86	778,621.00	0.00	778,621.00	778,621.00	0.00
02 05 02 1 1 0 0	REMUNERACIONES AL PERSONAL DE CARACTER PERMANENTE	669,036.35	-65,599.04	603,437.31	0.00	603,437.31	603,437.31	0.00
02 05 02 1 1 3 0	SUELDOS BASE AL PERSONAL PERMANENTE	669,036.35	-65,599.04	603,437.31	0.00	603,437.31	603,437.31	0.00
02 05 02 1 1 3 1	SUELDO	648,446.10	-64,161.75	584,284.35	0.00	584,284.35	584,284.35	0.00
02 05 02 1 1 3 3	QUINQUENIOS	20,590.25	-1,437.29	19,152.96	0.00	19,152.96	19,152.96	0.00
02 05 02 1 2 0 0	REMUNERACIONES AL PERSONAL DE CARÁCTER TRANSITORIO	0.00	11,666.16	11,666.16	0.00	11,666.16	11,666.16	0.00
02 05 02 1 2 1 0	HONORARIOS ASIMILABLES A SALARIOS	0.00	11,666.16	11,666.16	0.00	11,666.16	11,666.16	0.00
02 05 02 1 3 0 0	REMUNERACIONES ADICIONALES Y ESPECIALES	141,633.40	-30,956.75	110,676.65	0.00	110,676.65	110,676.65	0.00
02 05 02 1 3 2 0	PRIMAS DE VACACIONES, DOMINICAL Y GRATIFICACIÓN DE FIN DE AÑO	0.00	5,000.00	5,000.00	0.00	5,000.00	5,000.00	0.00
02 05 02 1 3 2 1	PRIMA VACACIONAL	0.00	5,000.00	5,000.00	0.00	5,000.00	5,000.00	0.00
02 05 02 1 3 2 5	AGUINALDO	0.00	0.00	0.00	0.00	0.00	0.00	0.00
02 05 02 1 3 2 6	CANASTA NAVIDEÑA	0.00	0.00	0.00	0.00	0.00	0.00	0.00
02 05 02 1 3 2 7	CUESTA ENERO	0.00	0.00	0.00	0.00	0.00	0.00	0.00
02 05 02 1 3 2 9	AYUDA FIN DE AÑO	0.00	0.00	0.00	0.00	0.00	0.00	0.00
02 05 02 1 3 2 10	BONO DIA DEL POLICIA	0.00	0.00	0.00	0.00	0.00	0.00	0.00
02 05 02 1 3 4 0	COMPENSACIONES	141,633.40	-35,956.75	105,676.65	0.00	105,676.65	105,676.65	0.00
02 05 02 1 3 4 1	COMPENSACIONES	141,633.40	-35,956.75	105,676.65	0.00	105,676.65	105,676.65	0.00
02 05 02 1 4 0 0	SEGURIDAD SOCIAL	111,443.65	-111,443.65	0.00	0.00	0.00	0.00	0.00
02 05 02 1 4 1 0	APORTACIONES DE SEGURIDAD SOCIAL	111,443.65	-111,443.65	0.00	0.00	0.00	0.00	0.00
02 05 02 1 4 1 1	CUOTAS AL IMSS	111,443.65	-111,443.65	0.00	0.00	0.00	0.00	0.00
02 05 02 1 5 0 0	OTRAS PRESTACIONES SOCIALES Y ECONOMICAS	81,211.46	-28,370.58	52,840.88	0.00	52,840.88	52,840.88	0.00
02 05 02 1 5 4 0	PRESTACIONES CONTRACTUALES	81,211.46	-28,370.58	52,840.88	0.00	52,840.88	52,840.88	0.00
02 05 02 1 5 4 32	BONO DIA DE LA MADRE	0.00	0.00	0.00	0.00	0.00	0.00	0.00
02 05 02 1 5 4 35	BONO DIA DEL PADRE	0.00	0.00	0.00	0.00	0.00	0.00	0.00



# MUNICIPIO DE COQUIMATLAN, COL.

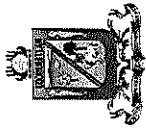
## Sistema Integral de Contabilidad Gubernamental

### ESTADO ANALITICO DEL EJERCICIO DEL PRESUPUESTO DE EGRESOS

#### DEL 1 DE SEPTIEMBRE AL 30 DE SEPTIEMBRE DE 2024

Análisis por: Fuente de Financiamiento -- Objeto del Gasto

Clave Presupuestaria	Descripción	Apr Sep-Sep	Ayr Sep-Sep	PrM Sep-Sep	DpC Sep-Sep	Dev Sep-Sep	Pag Sep-Sep	SEje Sep-Sep
FF-OF-RF-Cap-Con-PGen-PEsp								
02 05 02 1 5 4 46	CANASTA BÁSICA	81,211.46	-28,370.58	52,840.88	0.00	52,840.88	52,840.88	0.00
02 05 02 2 0 0 0	MATERIALES Y SUMINISTROS	158,971.31	7,757.19	166,728.50	0.00	166,728.50	201,908.50	0.00
02 05 02 2 1 0 0	MATERIALES DE ADMINISTRACION, EMISION DE DOCUMENTOS Y ARTICULOS OFICIALES	7,321.98	-5,333.98	1,988.00	0.00	1,988.00	1,988.00	0.00
02 05 02 2 1 1 0	MATERIALES, ÚTILES Y EQUIPOS MENORES DE OFICINA	7,321.98	-5,333.98	1,988.00	0.00	1,988.00	1,988.00	0.00
02 05 02 2 1 1 1	MATERIAL Y ÚTILES DE OFICINA	7,321.98	-5,333.98	1,988.00	0.00	1,988.00	1,988.00	0.00
02 05 02 2 4 0 0	MATERIALES Y ARTICULOS DE CONSTRUCCION Y DE REPARACION	0.00	0.00	0.00	0.00	0.00	0.00	0.00
02 05 02 2 4 9 0	OTROS MATERIALES Y ARTÍCULOS DE CONSTRUCCIÓN Y REPARACIÓN	0.00	0.00	0.00	0.00	0.00	0.00	0.00
02 05 02 2 4 9 1	OTROS MATERIALES Y ARTÍCULOS DE CONSTRUCCIÓN Y REPARACIÓN	0.00	0.00	0.00	0.00	0.00	0.00	0.00
02 05 02 2 5 0 0	PRODUCTOS QUIMICOS, FARMACEUTICOS Y DE LABORATORIO	0.00	0.00	0.00	0.00	0.00	0.00	0.00
02 05 02 2 5 3 0	MEDICINAS Y PRODUCTOS FARMACÉUTICOS	0.00	0.00	0.00	0.00	0.00	0.00	0.00
02 05 02 2 5 3 1	MEDICINAS Y PRODUCTOS FARMACÉUTICOS DE APLICACIÓN HUMANA Y ANIMAL.	0.00	0.00	0.00	0.00	0.00	0.00	0.00
02 05 02 2 6 0 0	COMBUSTIBLES, LUBRICANTES Y ADITIVOS	143,779.33	20,961.17	164,740.50	0.00	164,740.50	199,920.60	0.00
02 05 02 2 6 1 0	COMBUSTIBLES, LUBRICANTES Y ADITIVOS	143,779.33	20,961.17	164,740.50	0.00	164,740.50	199,920.60	0.00
02 05 02 2 6 1 1	GASOLINA	143,779.33	20,961.17	164,740.50	0.00	164,740.50	199,920.60	0.00
02 05 02 2 7 0 0	VESTUARIO, BLANCOS, PRENDAS DE PROTECCION Y ARTICULOS DEPORTIVOS	0.00	0.00	0.00	0.00	0.00	0.00	0.00
02 05 02 2 7 1 0	VESTUARIO Y UNIFORMES	0.00	0.00	0.00	0.00	0.00	0.00	0.00
02 05 02 2 7 1 1	UNIFORMES	0.00	0.00	0.00	0.00	0.00	0.00	0.00
02 05 02 2 8 0 0	MATERIALES Y SUMINISTROS PARA SEGURIDAD	7,870.00	-7,870.00	0.00	0.00	0.00	0.00	0.00
02 05 02 2 8 2 0	MATERIALES DE SEGURIDAD PÚBLICA	7,870.00	-7,870.00	0.00	0.00	0.00	0.00	0.00
02 05 02 2 8 2 2	OTROS MATERIALES DE SEGURIDAD PÚBLICA	7,870.00	-7,870.00	0.00	0.00	0.00	0.00	0.00
02 05 02 2 9 0 0	HERRAMIENTAS, REFACCIONES Y ACCESORIOS MENORES	0.00	0.00	0.00	0.00	0.00	0.00	0.00
02 05 02 2 9 6 0	REFACCIONES Y ACCESORIOS MENORES DE EQUIPO DE TRANSPORTE	0.00	0.00	0.00	0.00	0.00	0.00	0.00
02 05 02 2 9 6 1	REFACCIONES Y ACCESORIOS MENORES DE EQUIPO DE TRANSPORTE	0.00	0.00	0.00	0.00	0.00	0.00	0.00
02 05 02 3 0 0 0	SERVICIOS GENERALES	39,759.34	-1,618.83	38,140.51	0.00	38,140.51	39,613.71	0.00
02 05 02 3 1 0 0	SERVICIOS BÁSICOS	30,021.10	1,194.61	31,215.71	0.00	31,215.71	31,215.71	0.00
02 05 02 3 1 1 0	ENERGÍA ELÉCTRICA	0.00	0.00	0.00	0.00	0.00	0.00	0.00
02 05 02 3 1 1 2	ENERGÍA ELÉCTRICA DE ALUMBRADO PÚBLICO	0.00	0.00	0.00	0.00	0.00	0.00	0.00
02 05 02 3 1 4 0	TELEFONÍA TRADICIONAL	7,129.00	50.00	7,179.00	0.00	7,179.00	7,179.00	0.00



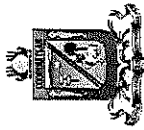
**MUNICIPIO DE COQUIMATLAN, COL.**  
**Sistema Integral de Contabilidad Gubernamental**  
**ESTADO ANALITICO DEL EJERCICIO DEL PRESUPUESTO DE EGRESOS**

**DEL 1 DE SEPTIEMBRE AL 30 DE SEPTIEMBRE DE 2024**

Análisis por: Fuente de Financiamiento -- Objeto del Gasto

Clave Presupuestaria	Description	Apr	Sep-Sep	AyR	Sep-Sep	PrM	Sep-Sep	DpC	Sep-Sep	Dev	Sep-Sep	Pag	Sep-Sep	SEje	Sep-Sep
FF-OF-RF-Cap-Com-PGen-PEsp															
02 05 02 3 1 4 1	SERVICIO TELEFÓNICO CONVENCIONAL	7,129.00	50.00	7,179.00	0.00	7,179.00	0.00	0.00	7,179.00	7,179.00	7,179.00	7,179.00	0.00	0.00	0.00
02 05 02 3 1 7 0	SERVICIOS DE ACCESO A INTERNET REDES Y PROCESAMIENTO DE INFORMACIÓN	22,892.10	1,144.61	24,036.71	0.00	24,036.71	0.00	0.00	24,036.71	24,036.71	24,036.71	24,036.71	0.00	0.00	0.00
02 05 02 3 1 7 5	MANEJO Y ADMINISTRACIÓN DE SERVIDORES	22,892.10	1,144.61	24,036.71	0.00	24,036.71	0.00	0.00	24,036.71	24,036.71	24,036.71	24,036.71	0.00	0.00	0.00
02 05 02 3 5 0 0	SERVICIOS DE INSTALACION, REPARACION, MANTENIMIENTO Y CONSERVACION	9,738.24	-2,813.44	6,924.80	0.00	6,924.80	0.00	0.00	6,924.80	6,924.80	6,924.80	6,924.80	0.00	0.00	0.00
02 05 02 3 5 1 0	CONSERVACIÓN Y MANTENIMIENTO MENOR DE INMUEBLES	0.00	0.00	0.00	0.00	0.00	0.00	0.00	0.00	0.00	0.00	0.00	0.00	0.00	0.00
02 05 02 3 5 1 1	CONSERVACIÓN Y MANTENIMIENTO MENOR DE EDIFICIOS	0.00	0.00	0.00	0.00	0.00	0.00	0.00	0.00	0.00	0.00	0.00	0.00	0.00	0.00
02 05 02 3 5 2 0	INSTALACIÓN, REPARACIÓN Y MANTENIMIENTO DE MOBILIARIO Y EQUIPO DE ADMINISTRACIÓN, EDUCACIONAL Y RECREATIVO	290.00	-290.00	0.00	0.00	0.00	0.00	0.00	0.00	0.00	0.00	0.00	0.00	0.00	0.00
02 05 02 3 5 2 1	MANTENIMIENTO DE MOBILIARIO Y EQUIPO DE ADMINISTRACIÓN INCLUYE SEGURO	290.00	-290.00	0.00	0.00	0.00	0.00	0.00	0.00	0.00	0.00	0.00	0.00	0.00	0.00
02 05 02 3 5 7 0	INSTALACIÓN, REPARACIÓN Y MANTENIMIENTO DE MAQUINARIA, OTROS EQUIPOS Y HERRAMIENTA	9,448.24	-2,523.44	6,924.80	0.00	6,924.80	0.00	0.00	6,924.80	6,924.80	6,924.80	6,924.80	0.00	0.00	0.00
02 05 02 3 5 7 2	REPARACIÓN Y MANTENIMIENTO DE VEHÍCULOS	9,448.24	-2,523.44	6,924.80	0.00	6,924.80	0.00	0.00	6,924.80	6,924.80	6,924.80	6,924.80	0.00	0.00	0.00
02 05 02 5 0 0 0	BIENES MUEBLES, INMUEBLES E INTANGIBLES	0.00	0.00	0.00	0.00	0.00	0.00	0.00	0.00	0.00	0.00	0.00	0.00	0.00	0.00
02 05 02 5 1 0 0	MOBILIARIO Y EQUIPO DE ADMINISTRACION	0.00	0.00	0.00	0.00	0.00	0.00	0.00	0.00	0.00	0.00	0.00	0.00	0.00	0.00
02 05 02 5 1 5 0	EQUIPO DE CÓMPUTO Y DE TECNOLOGÍAS DE LA INFORMACIÓN	0.00	0.00	0.00	0.00	0.00	0.00	0.00	0.00	0.00	0.00	0.00	0.00	0.00	0.00
02 05 02 5 1 9 0	OTROS MOBILIARIOS Y EQUIPOS DE ADMINISTRACIÓN	0.00	0.00	0.00	0.00	0.00	0.00	0.00	0.00	0.00	0.00	0.00	0.00	0.00	0.00
02 05 06	PROGRAMA PROAGUA URBANO	0.00	0.00	0.00	0.00	0.00	0.00	0.00	0.00	334,138.68	181,208.22	181,208.22	-	-	-
02 05 06 6 0 0 0	INVERSION PUBLICA	0.00	0.00	0.00	0.00	0.00	0.00	0.00	0.00	334,138.68	181,208.22	181,208.22	-	-	-
02 05 06 6 1 0 0	OBRA PUBLICA EN BIENES DE DOMINIO PUBLICO	0.00	0.00	0.00	0.00	0.00	0.00	0.00	0.00	334,138.68	181,208.22	181,208.22	-	-	-
02 05 06 6 1 3 0	CONSTRUCCIÓN DE OBRAS PARA EL ABASTECIMIENTO DE AGUA, PETRÓLEO, GAS, ELECTRICIDAD Y TELECOMUNICACIONES	0.00	0.00	0.00	0.00	0.00	0.00	0.00	0.00	0.00	0.00	0.00	0.00	0.00	0.00
02 05 06 6 1 3 1	CONSTRUCCIÓN DE OBRAS PARA EL ABASTECIMIENTO DE AGUA	0.00	0.00	0.00	0.00	0.00	0.00	0.00	0.00	0.00	0.00	0.00	0.00	0.00	0.00
02 05 06 6 1 4 0	DIVISION DE TERRENOS Y CONSTRUCCIÓN DE OBRAS DE URBANIZACIÓN	0.00	0.00	0.00	0.00	0.00	0.00	0.00	0.00	334,138.68	181,208.22	181,208.22	-	-	-
02 05 06 6 1 4 3	CONSTRUCCIÓN DE OBRAS DE DRENAJE Y ALCANTARILLADO	0.00	0.00	0.00	0.00	0.00	0.00	0.00	0.00	334,138.68	181,208.22	181,208.22	-	-	-

**TOTAL DEL GASTO: 12,882,123.12 -3,842,841.48 9,039,281.64 -1,230.64 11,214,969.09 12,043,111.31 -2,175.68**



MUNICIPIO DE COQUIMATLAN, COL.

Sistema Integral de Contabilidad Gubernamental

ESTADO ANALITICO DEL EJERCICIO DEL PRESUPUESTO DE EGRESOS

DEL 1 DE SEPTIEMBRE AL 30 DE SEPTIEMBRE DE 2024

Análisis por: Fuente de Financiamiento -- Objeto del Gasto

Clave Presupuestaria Descripción

FF-OF-RF-Cap-Con-PGen-PEsp

	Apr Sep-Sep	AyR Sep-Sep	PrM Sep-Sep	DpC Sep-Sep	Dev Sep-Sep	Pag Sep-Sep	SEje Sep-Sep

2.35

7.45






MUNICIPIO DE COQUIMATLAN, COL.  
Sistema Integral de Contabilidad Gubernamental

ESTADO ANALITICO DEL EJERCICIO DEL PRESUPUESTO DE EGRESOS

DEL 1 DE ENERO AL 30 DE SEPTIEMBRE DE 2024

Análisis por: Fuente de Financiamiento -- Objeto del Gasto

Clave Presupuestaria	Descripción	Apr	Ene-Sep	AyR	Ene-Sep	PM	Ene-Sep	DpC	Ene-Sep	Dev	Ene-Sep	Pag	Ene-Sep	SEje	Ene-Sep
FF-OF-RF-Cap-Con-PGen-PEsp															
<b>01</b>	<b>NO ETIQUETADO</b>		<b>74,420,063.19</b>		<b>-928,118.07</b>		<b>73,491,945.12</b>		<b>2,213.68</b>		<b>73,489,731.44</b>		<b>72,139,821.57</b>		<b>2,213.68</b>
01 01	RECURSOS FISCALES		74,420,063.19		-928,118.07		73,491,945.12		2,213.68		73,489,731.44		72,139,821.57		2,213.68
01 01 01	RECURSOS PROPIOS		74,420,063.19		-928,118.07		73,491,945.12		2,213.68		73,489,731.44		72,139,821.57		2,213.68
01 01 01 0	SERVICIOS PERSONALES		41,318,277.95		-1,338,668.64		39,979,609.31		0.00		39,979,609.31		39,080,731.39		0.00
01 01 01 1	REMUNERACIONES AL PERSONAL DE CARACTER PERMANENTE		19,174,806.11		-1,777,654.64		17,397,151.47		0.00		17,397,151.47		17,397,151.47		0.00
01 01 01 1 2	HABERES		924,196.50		-924,196.50		0.00		0.00		0.00		0.00		0.00
01 01 01 1 3	SUELDOS BASE AL PERSONAL PERMANENTE		18,250,609.61		-853,458.14		17,397,151.47		0.00		17,397,151.47		17,397,151.47		0.00
01 01 01 1 3 1	SUELDO		12,685,820.56		-485,415.44		12,200,405.12		0.00		12,200,405.12		12,200,405.12		0.00
01 01 01 1 3 2	SOBRE SUELDO		4,263,498.59		-363,334.07		3,900,164.52		0.00		3,900,164.52		3,900,164.52		0.00
01 01 01 1 3 3	QUINQUENIOS		1,301,290.46		-4,708.63		1,296,581.83		0.00		1,296,581.83		1,296,581.83		0.00
01 01 01 2	REMUNERACIONES AL PERSONAL DE CARÁCTER TRANSITORIO		0.00		28,619.88		28,619.88		0.00		28,619.88		28,619.88		0.00
01 01 01 2 1	HONORARIOS ASIMILABLES A SALARIOS		0.00		28,619.88		28,619.88		0.00		28,619.88		28,619.88		0.00
01 01 01 3	REMUNERACIONES ADICIONALES Y ESPECIALES		3,057,873.65		263,118.22		3,320,991.87		0.00		3,320,991.87		3,015,966.52		0.00
01 01 01 3 1	PRIMAS POR AÑOS DE SERVICIOS EFECTIVOS PRESTADOS		283,296.06		115,463.36		398,759.42		0.00		398,759.42		99,556.18		0.00
01 01 01 3 2	PRIMAS DE VACACIONES, DOMINICAL Y GRATIFICACIÓN DE FIN DE AÑO		435,645.59		218,851.45		654,497.04		0.00		654,497.04		648,674.93		0.00
01 01 01 3 2 1	PRIMA VACACIONAL		363,645.59		-65,965.33		297,680.26		0.00		297,680.26		297,680.26		0.00
01 01 01 3 2 3	PRIMA DE RIESGO		72,000.00		-11,283.29		60,716.71		0.00		60,716.71		60,716.71		0.00
01 01 01 3 2 5	AGUINALDO		0.00		296,100.07		296,100.07		0.00		296,100.07		290,277.96		0.00
01 01 01 3 2 6	CANASTA NAVIDEÑA		0.00		0.00		0.00		0.00		0.00		0.00		0.00
01 01 01 3 2 7	CUESTA ENERO		0.00		0.00		0.00		0.00		0.00		0.00		0.00
01 01 01 3 2 9	AYUDA FIN DE AÑO		0.00		0.00		0.00		0.00		0.00		0.00		0.00
01 01 01 3 4	COMPENSACIONES		2,338,932.00		-71,196.59		2,267,735.41		0.00		2,267,735.41		2,267,735.41		0.00
01 01 01 3 4 1	COMPENSACIONES		2,299,584.60		-71,196.59		2,228,388.01		0.00		2,228,388.01		2,228,388.01		0.00
01 01 01 3 4 2	ESTÍMULOS ESPECIALES		39,347.40		0.00		39,347.40		0.00		39,347.40		39,347.40		0.00
01 01 01 4	SEGURIDAD SOCIAL		3,156,618.96		-1,262,502.61		1,894,116.35		0.00		1,894,116.35		1,644,094.88		0.00
01 01 01 4 0	APORTACIONES DE SEGURIDAD SOCIAL		3,156,618.96		-1,262,502.61		1,894,116.35		0.00		1,894,116.35		1,644,094.88		0.00
01 01 01 4 1	CUOTAS AL IMSS		2,720,576.88		-1,226,088.98		1,494,487.90		0.00		1,494,487.90		1,244,466.43		0.00
01 01 01 4 1 2	PREVISIÓN SOCIAL MÚLTIPLE		436,042.08		-36,413.63		399,628.45		0.00		399,628.45		399,628.45		0.00
01 01 01 5	OTRAS PRESTACIONES SOCIALES Y ECONOMICAS		14,355,222.13		1,411,007.33		15,766,229.46		0.00		15,766,229.46		15,422,398.36		0.00
01 01 01 5 1	CUOTAS PARA EL FONDO DE AHORRO Y FONDO DE TRABAJO		7,757,433.88		2,141,864.09		9,899,297.97		0.00		9,899,297.97		9,555,466.87		0.00
01 01 01 5 1 1	FONDO DE AHORRO		493,829.44		-43,927.52		449,901.92		0.00		449,901.92		449,901.92		0.00
01 01 01 5 1 2	FONDO DE PENSIONES		7,188,604.47		-2,316,097.63		4,872,506.84		0.00		4,872,506.84		4,533,173.47		0.00
01 01 01 5 1 3	LAUDOS		74,999.97		4,501,889.24		4,576,889.21		0.00		4,576,889.21		4,572,391.48		0.00



# MUNICIPIO DE COQUIMATLAN, COL.

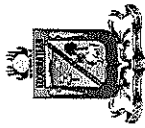
## Sistema Integral de Contabilidad Gubernamental

### ESTADO ANALITICO DEL EJERCICIO DEL PRESUPUESTO DE EGRESOS

#### DEL 1 DE ENERO AL 30 DE SEPTIEMBRE DE 2024

Análisis por: Fuente de Financiamiento -- Objeto del Gasto

Clave Presupuestaria	Description	Apr Ene-Sep	AyR Ene-Sep	PrM Ene-Sep	DpC Ene-Sep	Dev Ene-Sep	Pag Ene-Sep	SEje Ene-Sep
FF-OF-RF-Cap-Con-PGen-PEsp								
01 01 01 1 5 3 0	PRESTACIONES Y HABERES DE RETIRO	0.00	20,000.00	20,000.00	0.00	20,000.00	20,000.00	0.00
01 01 01 1 5 4 0	PRESTACIONES CONTRACTUALES	6,597,788.25	-750,856.76	5,846,931.49	0.00	5,846,931.49	5,846,931.49	0.00
01 01 01 1 5 4 3	APOYO PARA ADQUISICIÓN DE LENTES	0.00	2,025.15	2,025.15	0.00	2,025.15	2,025.15	0.00
01 01 01 1 5 4 9	AYUDA DE TRANSPORTE	780,643.89	-68,067.94	712,575.95	0.00	712,575.95	712,575.95	0.00
01 01 01 1 5 4 10	AYUDA PARA RENTA	642,607.02	-31,406.39	611,200.63	0.00	611,200.63	611,200.63	0.00
01 01 01 1 5 4 13	AYUDA PARA ÚTILES ESCOLARES	147,258.00	-12,726.00	134,532.00	0.00	134,532.00	134,532.00	0.00
01 01 01 1 5 4 16	BECA MÉDICA ANUAL	16,200.00	-1,400.00	14,800.00	0.00	14,800.00	14,800.00	0.00
01 01 01 1 5 4 17	BECAS	276,512.62	33,487.00	309,999.62	0.00	309,999.62	309,999.62	0.00
01 01 01 1 5 4 24	BONO DE ASISTENCIA PERFECTA	1,398,798.81	-285,441.60	1,113,357.21	0.00	1,113,357.21	1,113,357.21	0.00
01 01 01 1 5 4 25	BONO DE CUMPLEAÑOS	42,000.00	0.00	42,000.00	0.00	42,000.00	42,000.00	0.00
01 01 01 1 5 4 27	BONO DE JUBILACIÓN Y RETIRO	0.00	0.00	0.00	0.00	0.00	0.00	0.00
01 01 01 1 5 4 29	BONO DE LA SECRETARÍA	11,919.60	0.00	11,919.60	0.00	11,919.60	11,919.60	0.00
01 01 01 1 5 4 31	BONO DEL BURÓCRATA	1,114,157.09	-113,570.03	1,000,587.06	0.00	1,000,587.06	1,000,587.06	0.00
01 01 01 1 5 4 32	BONO DÍA DE LA MADRE	39,521.82	-1,718.34	37,803.48	0.00	37,803.48	37,803.48	0.00
01 01 01 1 5 4 34	BONO DÍA DEL BIBLIOTECARIO	2,248.26	374.71	2,622.97	0.00	2,622.97	2,622.97	0.00
01 01 01 1 5 4 35	BONO DÍA DEL PADRE	63,578.58	-8,591.70	54,986.88	0.00	54,986.88	54,986.88	0.00
01 01 01 1 5 4 36	BONO ECONÓMICO PARA LA FERIA	0.00	0.00	0.00	0.00	0.00	0.00	0.00
01 01 01 1 5 4 39	BONO EXTRAORDINARIO ANUAL	130,424.58	-11,271.26	119,153.32	0.00	119,153.32	119,153.32	0.00
01 01 01 1 5 4 40	BONO PARA CAPACITACIÓN	0.00	0.00	0.00	0.00	0.00	0.00	0.00
01 01 01 1 5 4 41	BONO PERSONAL DE CAMPO	15,200.00	3,200.00	18,400.00	0.00	18,400.00	18,400.00	0.00
01 01 01 1 5 4 42	BONO PRODUCTIVIDAD	307,307.52	-130,900.98	176,406.54	0.00	176,406.54	176,406.54	0.00
01 01 01 1 5 4 44	BONO SINDICAL	315,150.16	-30,783.64	284,366.52	0.00	284,366.52	284,366.52	0.00
01 01 01 1 5 4 45	BONO NAVIDEÑO	0.00	0.00	0.00	0.00	0.00	0.00	0.00
01 01 01 1 5 4 46	CANASTA BÁSICA	1,243,546.56	-97,670.84	1,145,875.72	0.00	1,145,875.72	1,145,875.72	0.00
01 01 01 1 5 4 54	GUARDERÍA	24,698.16	6,174.54	30,872.70	0.00	30,872.70	30,872.70	0.00
01 01 01 1 5 4 58	BONO DE NIVELACION FAMILIAR	26,015.58	-2,569.44	23,446.14	0.00	23,446.14	23,446.14	0.00
01 01 01 1 7 0 0	PAGO DE ESTIMULOS A SERVIDORES PUBLICOS	1,573,757.10	-1,256.82	1,572,500.28	0.00	1,572,500.28	1,572,500.28	0.00
01 01 01 1 7 1 0	ESTÍMULOS	1,573,757.10	-1,256.82	1,572,500.28	0.00	1,572,500.28	1,572,500.28	0.00
01 01 01 1 7 1 2	GASTOS DE REPRESENTACIÓN	1,573,757.10	-1,256.82	1,572,500.28	0.00	1,572,500.28	1,572,500.28	0.00
01 01 01 2 0 0 0	MATERIALES Y SUMINISTROS	2,663,796.71	27,200.45	2,690,997.16	392.32	2,690,604.84	2,624,195.59	392.32
01 01 01 2 1 0 0	MATERIALES DE ADMINISTRACION, EMISION DE DOCUMENTOS Y ARTICULOS OFICIALES	364,286.67	92,365.67	456,652.34	392.32	456,260.02	454,897.02	392.32
01 01 01 2 1 1 0	MATERIALES, ÚTILES Y EQUIPOS MENORES DE OFICINA	323,997.19	52,094.45	376,091.64	0.00	376,091.64	374,728.64	0.00
01 01 01 2 1 1 1	MATERIAL Y ÚTILES DE OFICINA	168,848.70	-853.95	167,994.75	0.00	167,994.75	167,994.75	0.00
01 01 01 2 1 1 2	MATERIAL DE LIMPIEZA	56,049.47	41,399.06	97,448.53	0.00	97,448.53	97,448.53	0.00
01 01 01 2 1 1 3	MATERIAL DE IMPRESIÓN Y REPRODUCCIÓN	18,132.04	-15.84	18,116.20	0.00	18,116.20	16,753.20	0.00




**MUNICIPIO DE COQUIMATLAN, COL.**  
**Sistema Integral de Contabilidad Gubernamental**  
**ESTADO ANALITICO DEL EJERCICIO DEL PRESUPUESTO DE EGRESOS**

**DEL 1 DE ENERO AL 30 DE SEPTIEMBRE DE 2024**

Análisis por: Fuente de Financiamiento -- Objeto del Gasto

Clave Presupuestaria	Description	Apr	Ene-Sep	AyR	Ene-Sep	Pm	Ene-Sep	DpC	Ene-Sep	Dev	Ene-Sep	Pag	Ene-Sep	SEje	Ene-Sep
FF-OF-RF-Cap-Con-PGen-PEsp															
01 01 01 2 1 1 4	MATERIAL Y ÚTILES DE IMPRESIÓN	80,966.98	11,565.18	92,532.16	0.00	92,532.16	0.00	92,532.16	92,532.16	92,532.16	92,532.16	92,532.16	92,532.16	0.00	0.00
01 01 01 2 1 5 0	MATERIAL IMPRESO E INFORMACION DIGITAL	17,853.89	-3,313.81	14,540.08	392.32	14,147.76	392.32	14,147.76	14,147.76	14,147.76	14,147.76	14,147.76	14,147.76	392.32	392.32
01 01 01 2 1 5 1	MATERIAL IMPRESO.	8,853.89	5,686.19	14,540.08	392.32	14,147.76	392.32	14,147.76	14,147.76	14,147.76	14,147.76	14,147.76	14,147.76	392.32	392.32
01 01 01 2 1 5 2	MATERIAL AUDIVISUAL	9,000.00	-9,000.00	0.00	0.00	0.00	0.00	0.00	0.00	0.00	0.00	0.00	0.00	0.00	0.00
01 01 01 2 1 6 0	MATERIAL DE LIMPIEZA	22,435.59	43,585.03	66,020.62	0.00	66,020.62	0.00	66,020.62	66,020.62	66,020.62	66,020.62	66,020.62	66,020.62	0.00	0.00
01 01 01 2 1 6 1	MATERIAL PARA ASEO, LIMPIEZA E HIGIENE	22,435.59	43,585.03	66,020.62	0.00	66,020.62	0.00	66,020.62	66,020.62	66,020.62	66,020.62	66,020.62	66,020.62	0.00	0.00
01 01 01 2 4 0 0	MATERIALES Y ARTICULOS DE CONSTRUCCION Y DE REPARACION	133,172.83	61,324.84	194,497.67	0.00	194,497.67	0.00	194,497.67	194,497.67	194,497.67	194,497.67	194,497.67	194,497.67	0.00	0.00
01 01 01 2 4 1 0	PRODUCTOS MINERALES NO METÁLICOS	0.00	9,396.00	9,396.00	0.00	9,396.00	0.00	9,396.00	9,396.00	9,396.00	9,396.00	9,396.00	9,396.00	0.00	0.00
01 01 01 2 4 1 1	PRODUCTOS MINERALES NO METÁLICOS	0.00	9,396.00	9,396.00	0.00	9,396.00	0.00	9,396.00	9,396.00	9,396.00	9,396.00	9,396.00	9,396.00	0.00	0.00
01 01 01 2 4 4 0	MADERA Y PRODUCTOS DE MADERA	4,810.00	-4,810.00	0.00	0.00	0.00	0.00	0.00	0.00	0.00	0.00	0.00	0.00	0.00	0.00
01 01 01 2 4 4 1	MADERA Y SUS DERIVADOS	4,810.00	-4,810.00	0.00	0.00	0.00	0.00	0.00	0.00	0.00	0.00	0.00	0.00	0.00	0.00
01 01 01 2 4 6 0	MATERIAL ELÉCTRICO Y ELECTRÓNICO	91,869.08	49,377.38	141,246.46	0.00	141,246.46	0.00	141,246.46	141,246.46	141,246.46	141,246.46	141,246.46	141,246.46	0.00	0.00
01 01 01 2 4 6 1	MATERIAL ELÉCTRICO Y ELECTRÓNICO PARA OFICINAS ADMINISTRATIVAS	13,297.11	-4,471.50	8,825.61	0.00	8,825.61	0.00	8,825.61	8,825.61	8,825.61	8,825.61	8,825.61	8,825.61	0.00	0.00
01 01 01 2 4 6 2	MATERIAL ELÉCTRICO PARA EL SISTEMA DE ALUMBRADO PUBLICO	78,571.97	53,848.88	132,420.85	0.00	132,420.85	0.00	132,420.85	132,420.85	132,420.85	132,420.85	132,420.85	132,420.85	0.00	0.00
01 01 01 2 4 9 0	OTROS MATERIALES Y ARTÍCULOS DE CONSTRUCCIÓN Y REPARACION	36,493.75	7,361.46	43,855.21	0.00	43,855.21	0.00	43,855.21	43,855.21	43,855.21	43,855.21	43,855.21	43,855.21	0.00	0.00
01 01 01 2 4 9 1	OTROS MATERIALES Y ARTÍCULOS DE CONSTRUCCIÓN Y REPARACION	36,493.75	7,361.46	43,855.21	0.00	43,855.21	0.00	43,855.21	43,855.21	43,855.21	43,855.21	43,855.21	43,855.21	0.00	0.00
01 01 01 2 5 0 0	PRODUCTOS QUÍMICOS, FARMACEUTICOS Y DE LABORATORIO	14,335.22	-4,615.97	9,719.25	0.00	9,719.25	0.00	9,719.25	9,719.25	9,719.25	9,719.25	9,719.25	9,719.25	0.00	0.00
01 01 01 2 5 2 0	FERTILIZANTES, PESTICIDAS Y OTROS AGROQUÍMICOS	4,350.28	-2,250.28	2,100.00	0.00	2,100.00	0.00	2,100.00	2,100.00	2,100.00	2,100.00	2,100.00	2,100.00	0.00	0.00
01 01 01 2 5 2 1	HIERBICIDAS Y PLAGUICIDAS.	4,350.28	-2,250.28	2,100.00	0.00	2,100.00	0.00	2,100.00	2,100.00	2,100.00	2,100.00	2,100.00	2,100.00	0.00	0.00
01 01 01 2 5 3 0	MEDICINAS Y PRODUCTOS FARMACÉUTICOS	9,984.94	-2,365.69	7,619.25	0.00	7,619.25	0.00	7,619.25	7,619.25	7,619.25	7,619.25	7,619.25	7,619.25	0.00	0.00
01 01 01 2 5 3 1	MEDICINAS Y PRODUCTOS FARMACÉUTICOS DE APLICACIÓN HUMANA Y ANIMAL.	9,984.94	-2,365.69	7,619.25	0.00	7,619.25	0.00	7,619.25	7,619.25	7,619.25	7,619.25	7,619.25	7,619.25	0.00	0.00
01 01 01 2 6 0 0	COMBUSTIBLES, LUBRICANTES Y ADITIVOS	2,041,706.98	-307,221.26	1,734,485.72	0.00	1,734,485.72	0.00	1,734,485.72	1,734,485.72	1,734,485.72	1,734,485.72	1,677,743.27	1,677,743.27	0.00	0.00
01 01 01 2 6 1 0	COMBUSTIBLES, LUBRICANTES Y ADITIVOS	2,041,706.98	-307,221.26	1,734,485.72	0.00	1,734,485.72	0.00	1,734,485.72	1,734,485.72	1,734,485.72	1,734,485.72	1,677,743.27	1,677,743.27	0.00	0.00
01 01 01 2 6 1 1	GASOLINA	2,041,706.98	-307,221.26	1,734,485.72	0.00	1,734,485.72	0.00	1,734,485.72	1,734,485.72	1,734,485.72	1,734,485.72	1,677,743.27	1,677,743.27	0.00	0.00
01 01 01 2 7 0 0	VESTUARIO, BLANCOS, PRENDAS DE PROTECCION Y ARTICULOS DEPORTIVOS	56,559.80	163,959.94	220,519.74	0.00	220,519.74	0.00	220,519.74	220,519.74	220,519.74	220,519.74	212,215.94	212,215.94	0.00	0.00
01 01 01 2 7 1 0	VESTUARIO Y UNIFORMES	23,802.04	40,623.20	64,425.24	0.00	64,425.24	0.00	64,425.24	64,425.24	64,425.24	64,425.24	64,425.24	64,425.24	0.00	0.00
01 01 01 2 7 1 1	UNIFORMES	23,802.04	40,623.20	64,425.24	0.00	64,425.24	0.00	64,425.24	64,425.24	64,425.24	64,425.24	64,425.24	64,425.24	0.00	0.00
01 01 01 2 7 2 0	PRENDAS DE SEGURIDAD Y PROTECCIÓN PERSONAL	9,606.08	106,488.94	116,095.02	0.00	116,095.02	0.00	116,095.02	116,095.02	116,095.02	116,095.02	116,095.02	116,095.02	0.00	0.00




**MUNICIPIO DE COQUIMATLAN, COL.**  
**Sistema Integral de Contabilidad Gubernamental**  
**ESTADO ANALITICO DEL EJERCICIO DEL PRESUPUESTO DE EGRESOS**

**DEL 1 DE ENERO AL 30 DE SEPTIEMBRE DE 2024**

Análisis por: Fuente de Financiamiento --- Objeto del Gasto

Clave Presupuestaria	Descripción	Apr		AyR		PIM		Dev		Pag		SEje. Ene-Sep
		Ene-Sep	Ene-Sep	Ene-Sep	Ene-Sep	Ene-Sep	Ene-Sep	Ene-Sep	Ene-Sep	Ene-Sep	Ene-Sep	
01 01 01 2 7 2 1	ROPA Y EQUIPO DE SEGURIDAD	9,606.08	106,488.94	116,095.02	0.00	116,095.02	116,095.02	116,095.02	0.00	116,095.02	116,095.02	0.00
01 01 01 2 7 3 0	ARTÍCULOS DEPORTIVOS	23,151.68	16,847.80	39,999.48	0.00	39,999.48	39,999.48	39,999.48	0.00	31,695.68	31,695.68	0.00
01 01 01 2 7 3 1	BALONES, REDES, TROFEOS, RAQUETAS Y GUANTES	10,860.41	22,457.59	33,318.00	0.00	33,318.00	33,318.00	33,318.00	0.00	25,014.20	25,014.20	0.00
01 01 01 2 7 3 2	OTROS ARTÍCULOS DEPORTIVOS	12,291.27	-5,609.79	6,681.48	0.00	6,681.48	6,681.48	6,681.48	0.00	6,681.48	6,681.48	0.00
01 01 01 2 8 0 0	MATERIALES Y SUMINISTROS PARA SEGURIDAD	10,735.36	9,353.84	20,089.20	0.00	20,089.20	20,089.20	20,089.20	0.00	20,089.20	20,089.20	0.00
01 01 01 2 8 2 0	MATERIALES DE SEGURIDAD PÚBLICA	10,735.36	9,353.84	20,089.20	0.00	20,089.20	20,089.20	20,089.20	0.00	20,089.20	20,089.20	0.00
01 01 01 2 8 2 1	MUNICIONES, ESPOLETAS, CARGAS, GRANADAS, CARTUCHOS Y BALAS.	10,735.36	9,353.84	20,089.20	0.00	20,089.20	20,089.20	20,089.20	0.00	20,089.20	20,089.20	0.00
01 01 01 2 9 0 0	HERRAMIENTAS, REFACCIONES Y ACCESORIOS MENORES	42,999.85	12,033.39	55,033.24	0.00	55,033.24	55,033.24	55,033.24	0.00	55,033.24	55,033.24	0.00
01 01 01 2 9 1 0	HERRAMIENTAS MENORES	5,343.00	28,972.88	34,315.88	0.00	34,315.88	34,315.88	34,315.88	0.00	34,315.88	34,315.88	0.00
01 01 01 2 9 1 1	HERRAMIENTAS DE CARPINTERIA, SILVICULTURA, HORTICULTURA, GANADERÍA Y AGRICULTURA	5,343.00	28,972.88	34,315.88	0.00	34,315.88	34,315.88	34,315.88	0.00	34,315.88	34,315.88	0.00
01 01 01 2 9 4 0	REFACCIONES Y ACCESORIOS MENORES DE EQUIPO DE COMPUTO Y TECNOLOGIAS DE LA INFORMACIÓN	4,383.23	4,089.34	8,472.57	0.00	8,472.57	8,472.57	8,472.57	0.00	8,472.57	8,472.57	0.00
01 01 01 2 9 4 1	REFACCIONES Y ACCESORIOS MENORES PARA EQUIPOS DE COMPUTO	4,383.23	4,089.34	8,472.57	0.00	8,472.57	8,472.57	8,472.57	0.00	8,472.57	8,472.57	0.00
01 01 01 2 9 6 0	REFACCIONES Y ACCESORIOS MENORES DE EQUIPO DE TRANSPORTE	33,273.62	-21,028.83	12,244.79	0.00	12,244.79	12,244.79	12,244.79	0.00	12,244.79	12,244.79	0.00
01 01 01 2 9 6 1	REFACCIONES Y ACCESORIOS MENORES DE EQUIPO DE TRANSPORTE	33,273.62	-21,028.83	12,244.79	0.00	12,244.79	12,244.79	12,244.79	0.00	12,244.79	12,244.79	0.00
01 01 01 3 0 0 0	SERVICIOS GENERALES	7,945,309.73	4,068,987.20	12,014,296.93	1,811.36	12,012,485.57	11,723,875.23	11,723,875.23	1,811.36	11,723,875.23	11,723,875.23	1,811.36
01 01 01 3 1 0 0	SERVICIOS BÁSICOS	2,856,535.19	-1,764,177.95	1,092,357.24	0.00	1,092,357.24	1,092,357.24	1,092,357.24	0.00	1,092,357.24	1,092,357.24	0.00
01 01 01 3 1 1 0	ENERGÍA ELÉCTRICA	2,765,935.19	-1,775,066.22	990,868.97	0.00	990,868.97	990,868.97	990,868.97	0.00	990,868.97	990,868.97	0.00
01 01 01 3 1 1 1	ENERGÍA ELÉCTRICA DE OFICINAS ADMINISTRATIVAS	559,667.00	-192,760.00	366,907.00	0.00	366,907.00	366,907.00	366,907.00	0.00	366,907.00	366,907.00	0.00
01 01 01 3 1 1 2	ENERGÍA ELÉCTRICA DE ALUMBRADO PÚBLICO	2,205,268.19	-1,582,306.22	623,961.97	0.00	623,961.97	623,961.97	623,961.97	0.00	623,961.97	623,961.97	0.00
01 01 01 3 1 4 0	TELEFONÍA TRADICIONAL	84,400.00	1,713.00	86,113.00	0.00	86,113.00	86,113.00	86,113.00	0.00	86,113.00	86,113.00	0.00
01 01 01 3 1 4 1	SERVICIO TELEFÓNICO CONVENCIONAL	84,400.00	1,713.00	86,113.00	0.00	86,113.00	86,113.00	86,113.00	0.00	86,113.00	86,113.00	0.00
01 01 01 3 1 7 0	SERVICIOS DE ACCESO A INTERNET REDES Y PROCESAMIENTO DE INFORMACIÓN	6,200.00	4,369.00	10,569.00	0.00	10,569.00	10,569.00	10,569.00	0.00	10,569.00	10,569.00	0.00
01 01 01 3 1 7 3	DISEÑO DE PÁGINAS WEB Y CORREO.	6,200.00	-6,200.00	0.00	0.00	0.00	0.00	0.00	0.00	0.00	0.00	0.00
01 01 01 3 1 7 5	MANEJO Y ADMINISTRACIÓN DE SERVIDORES	0.00	10,569.00	10,569.00	0.00	10,569.00	10,569.00	10,569.00	0.00	10,569.00	10,569.00	0.00
01 01 01 3 1 8 0	SERVICIOS POSTALES Y TELEGRAFICOS	0.00	4,806.27	4,806.27	0.00	4,806.27	4,806.27	4,806.27	0.00	4,806.27	4,806.27	0.00
01 01 01 3 1 8 1	SERVICIO POSTAL	0.00	4,806.27	4,806.27	0.00	4,806.27	4,806.27	4,806.27	0.00	4,806.27	4,806.27	0.00
01 01 01 3 2 0 0	SERVICIOS DE ARRENDAMIENTO	188,942.40	46,641.80	235,584.20	0.00	235,584.20	235,584.20	235,584.20	0.00	212,442.20	212,442.20	0.00




**MUNICIPIO DE COQUIMATLAN, COL.**  
**Sistema Integral de Contabilidad Gubernamental**  
**ESTADO ANALITICO DEL EJERCICIO DEL PRESUPUESTO DE EGRESOS**

**DEL 1 DE ENERO AL 30 DE SEPTIEMBRE DE 2024**

Análisis por: Fuente de Financiamiento -- Objeto del Gasto

Clave Presupuestaria	Description	Apr	Ene-Sep	AyR	Ene-Sep	PtM	Ene-Sep	DpC	Ene-Sep	Dev	Ene-Sep	Pag	Ene-Sep	SEje	Ene-Sep
FF-OF-RF-Cap-Con-PGen-PEsp															
01 01 01 3 2 2 0	ARRENDAMIENTO DE EDIFICIOS	90,000.00	90,000.00	9,000.00	9,000.00	99,000.00	99,000.00	0.00	99,000.00	99,000.00	99,000.00	99,000.00	99,000.00	0.00	0.00
01 01 01 3 2 2 3	ARRENDAMIENTO DE EDIFICIOS PARA OFICINAS	90,000.00	90,000.00	9,000.00	9,000.00	99,000.00	99,000.00	0.00	99,000.00	99,000.00	99,000.00	99,000.00	99,000.00	0.00	0.00
01 01 01 3 2 5 0	ARRENDAMIENTO DE EQUIPO DE TRANSPORTE	59,700.00	59,700.00	-1,700.00	-1,700.00	58,000.00	58,000.00	0.00	58,000.00	58,000.00	58,000.00	58,000.00	58,000.00	0.00	0.00
01 01 01 3 2 5 1	ARRENDAMIENTO DE EQUIPO DE TRANSPORTE TERRESTRE	59,700.00	59,700.00	-1,700.00	-1,700.00	58,000.00	58,000.00	0.00	58,000.00	58,000.00	58,000.00	58,000.00	58,000.00	0.00	0.00
01 01 01 3 2 6 0	ARRENDAMIENTO DE MAQUINARIA, OTROS EQUIPOS Y HERRAMIENTAS	0.00	0.00	23,142.00	23,142.00	23,142.00	23,142.00	0.00	23,142.00	23,142.00	23,142.00	23,142.00	23,142.00	0.00	0.00
01 01 01 3 2 6 1	ARRENDAMIENTO DE MAQUINARIA PARA LA CONSTRUCCION	0.00	0.00	23,142.00	23,142.00	23,142.00	23,142.00	0.00	23,142.00	23,142.00	23,142.00	23,142.00	23,142.00	0.00	0.00
01 01 01 3 2 9 0	OTROS ARRENDAMIENTOS	39,242.40	39,242.40	16,199.80	16,199.80	55,442.20	55,442.20	0.00	55,442.20	55,442.20	55,442.20	55,442.20	55,442.20	0.00	0.00
01 01 01 3 2 9 1	ARRENDAMIENTO DE MUEBLES PARA EVENTOS INCLUYE MANTELERAÍA, LOMAS Y CARPAS.	39,242.40	39,242.40	16,199.80	16,199.80	55,442.20	55,442.20	0.00	55,442.20	55,442.20	55,442.20	55,442.20	55,442.20	0.00	0.00
01 01 01 3 3 0 0	SERVICIOS PROFESIONALES, CIENTIFICOS, TECNICOS Y OTROS SERVICIOS	118,430.93	118,430.93	-1,537.31	-1,537.31	116,893.62	116,893.62	0.00	116,893.62	116,893.62	116,893.62	116,893.62	116,893.62	0.00	0.00
01 01 01 3 3 1 0	SERVICIOS LEGALES, DE CONTABILIDAD, AUDITORIA Y RELACIONADOS	118,430.93	118,430.93	-20,097.31	-20,097.31	98,333.62	98,333.62	0.00	98,333.62	98,333.62	98,333.62	98,333.62	98,333.62	0.00	0.00
01 01 01 3 3 1 1	SERVICIOS LEGALES, NOTARIALES Y DE APOYO PARA TRÁMITES LEGALES.	87,947.70	87,947.70	-22,821.05	-22,821.05	65,126.65	65,126.65	0.00	65,126.65	65,126.65	65,126.65	65,126.65	65,126.65	0.00	0.00
01 01 01 3 3 1 2	SERVICIOS DE CONTABILIDAD, AUDITORIA Y ASESORIA CONTABLE Y FISCAL.	30,483.23	30,483.23	2,723.74	2,723.74	33,206.97	33,206.97	0.00	33,206.97	33,206.97	33,206.97	33,206.97	33,206.97	0.00	0.00
01 01 01 3 3 6 0	SERVICIOS DE APOYO ADMINISTRATIVO, TRADUCCION, FOTOCOPIADO E IMPRESION	0.00	0.00	18,560.00	18,560.00	18,560.00	18,560.00	0.00	18,560.00	18,560.00	18,560.00	18,560.00	18,560.00	0.00	0.00
01 01 01 3 3 6 1	SERVICIOS DE APOYO ADMINISTRATIVO	0.00	0.00	18,560.00	18,560.00	18,560.00	18,560.00	0.00	18,560.00	18,560.00	18,560.00	18,560.00	18,560.00	0.00	0.00
01 01 01 3 4 0 0	SERVICIOS FINANCIEROS, BANCARIOS Y COMERCIALES	48,651.50	48,651.50	20,820.21	20,820.21	69,471.71	69,471.71	0.00	69,471.71	69,471.71	69,471.71	69,471.71	69,471.71	0.00	0.00
01 01 01 3 4 1 0	SERVICIOS FINANCIEROS Y BANCARIOS	37,445.42	37,445.42	19,652.05	19,652.05	57,097.47	57,097.47	0.00	57,097.47	57,097.47	57,097.47	57,097.47	57,097.47	0.00	0.00
01 01 01 3 4 1 1	COMISIONES BANCARIAS	37,445.42	37,445.42	19,652.05	19,652.05	57,097.47	57,097.47	0.00	57,097.47	57,097.47	57,097.47	57,097.47	57,097.47	0.00	0.00
01 01 01 3 4 5 0	SEGURO DE BIENES PATRIMONIALES	11,206.08	11,206.08	1,168.16	1,168.16	12,374.24	12,374.24	0.00	12,374.24	12,374.24	12,374.24	12,374.24	12,374.24	0.00	0.00
01 01 01 3 4 5 1	PRIMAS DE SEGUROS CONTRA ROBOS, INCENDIOS Y DEMAS RIESGOS Y CONTINGENCIAS.	11,206.08	11,206.08	1,168.16	1,168.16	12,374.24	12,374.24	0.00	12,374.24	12,374.24	12,374.24	12,374.24	12,374.24	0.00	0.00
01 01 01 3 5 0 0	SERVICIOS DE INSTALACION, REPARACION, MANTENIMIENTO Y CONSERVACION	2,893,121.68	2,893,121.68	277,672.53	277,672.53	3,170,794.21	3,170,794.21	1,811.36	3,168,982.85	3,168,982.85	3,030,570.65	3,030,570.65	1,811.36	1,811.36	1,811.36
01 01 01 3 5 1 0	CONSERVACIÓN Y MANTENIMIENTO MENOR DE INMUEBLES	1,239,813.77	1,239,813.77	192,663.82	192,663.82	1,432,477.59	1,432,477.59	1,740.00	1,430,737.59	1,430,737.59	1,298,612.59	1,298,612.59	1,740.00	1,740.00	1,740.00
01 01 01 3 5 1 1	CONSERVACIÓN Y MANTENIMIENTO MENOR DE EDIFICIOS	87,886.12	87,886.12	39,400.77	39,400.77	127,286.89	127,286.89	1,740.00	125,546.89	125,546.89	125,277.89	125,277.89	1,740.00	1,740.00	1,740.00
01 01 01 3 5 1 3	CONSERVACIÓN Y MANTENIMIENTO MENOR DE ÁREAS VERDES	1,151,927.65	1,151,927.65	153,263.05	153,263.05	1,305,190.70	1,305,190.70	0.00	1,305,190.70	1,305,190.70	1,173,334.70	1,173,334.70	0.00	0.00	0.00



# MUNICIPIO DE COQUIMATLAN, COL.


## Sistema Integral de Contabilidad Gubernamental

### ESTADO ANALITICO DEL EJERCICIO DEL PRESUPUESTO DE EGRESOS

#### DEL 1 DE ENERO AL 30 DE SEPTIEMBRE DE 2024

Análisis por: Fuente de Financiamiento -- Objeto del Gasto

Clave Presupuestaria	Descripción	Apr. Ene-Sep	Ayr Ene-Sep	PrM. Ene-Sep	DpC. Ene-Sep	Dev. Ene-Sep	Pag. Ene-Sep	SEje Ene-Sep
FF-OF-RF-Cap-Cont-PGen-PEsp								
01 01 01 3 5 2 0	INSTALACIÓN, REPARACIÓN Y MANTENIMIENTO DE MOBILIARIO Y EQUIPO DE ADMINISTRACIÓN, EDUCACIONAL Y RECREATIVO	28,919.33	-1,164.59	27,754.74	71.36	27,683.38	27,683.38	71.36
01 01 01 3 5 2 1	MANTENIMIENTO DE MOBILIARIO Y EQUIPO DE ADMINISTRACIÓN INCLUYE SEGURO	28,919.33	-1,164.59	27,754.74	71.36	27,683.38	27,683.38	71.36
01 01 01 3 5 3 0	INSTALACIÓN, REPARACIÓN Y MANTENIMIENTO DE EQUIPO DE CÓMPUTO Y TECNOLOGÍA DE LA INFORMACIÓN	7,900.68	4,669.83	12,570.51	0.00	12,570.51	12,570.51	0.00
01 01 01 3 5 3 1	INSTALACIÓN, REPARACIÓN Y MANTENIMIENTO DE EQUIPOS DE CÓMPUTO INCLUYE POLIZA DE SEGURO	7,900.68	4,669.83	12,570.51	0.00	12,570.51	12,570.51	0.00
01 01 01 3 5 7 0	INSTALACIÓN, REPARACIÓN Y MANTENIMIENTO DE MAQUINARIA, OTROS EQUIPOS Y HERRAMIENTA	1,616,487.90	81,503.47	1,697,991.37	0.00	1,697,991.37	1,691,704.17	0.00
01 01 01 3 5 7 1	REPARACIÓN Y MANTENIMIENTO DE MAQUINARIA	66,588.29	58,161.37	124,749.66	0.00	124,749.66	124,749.66	0.00
01 01 01 3 5 7 2	REPARACIÓN Y MANTENIMIENTO DE VEHÍCULOS	1,549,899.61	23,342.10	1,573,241.71	0.00	1,573,241.71	1,566,954.51	0.00
01 01 01 3 6 0 0	SERVICIOS DE COMUNICACION SOCIAL Y PUBLICIDAD	0.00	84,100.00	84,100.00	0.00	84,100.00	0.00	0.00
01 01 01 3 6 1 0	DIFUSIÓN POR RADIO, TELEVISIÓN Y OTROS MEDIOS DE MENSAJES SOBRE PROGRAMAS Y ACTIVIDADES GUBERNAMENTALES	0.00	84,100.00	84,100.00	0.00	84,100.00	0.00	0.00
01 01 01 3 6 1 3	PUBLICACIÓN Y DIFUSIÓN MASIVA POR PRENSA DEL QUEHACER GUBERNAMENTAL	0.00	84,100.00	84,100.00	0.00	84,100.00	0.00	0.00
01 01 01 3 8 0 0	SERVICIOS OFICIALES	1,678,112.97	233,476.35	1,911,589.32	0.00	1,911,589.32	1,868,633.18	0.00
01 01 01 3 8 2 0	GASTOS DE ORDEN SOCIAL Y CULTURAL	1,675,474.57	234,069.14	1,909,543.71	0.00	1,909,543.71	1,866,587.57	0.00
01 01 01 3 8 2 2	GASTOS POR CELEBRACIÓN DE ACTOS DE ORDEN SOCIAL	1,675,474.57	234,069.14	1,909,543.71	0.00	1,909,543.71	1,866,587.57	0.00
01 01 01 3 8 4 0	EXPOSICIONES	2,638.40	-592.79	2,045.61	0.00	2,045.61	2,045.61	0.00
01 01 01 3 8 4 1	INSTALACIÓN Y SOSTENIMIENTO DE EXPOSICIONES	2,638.40	-592.79	2,045.61	0.00	2,045.61	2,045.61	0.00
01 01 01 3 9 0 0	OTROS SERVICIOS GENERALES	161,515.06	5,171,991.57	5,333,506.63	0.00	5,333,506.63	5,333,506.63	0.00
01 01 01 3 9 4 0	SENTENCIAS Y RESOLUCIONES POR AUTORIDAD COMPETENTE	0.00	0.00	0.00	0.00	0.00	0.00	0.00
01 01 01 3 9 4 1	OBLIGACIONES O INDEMNIZACIONES DERIVADAS DE RESOLUCIONES DE AUTORIDADES COMPETENTES	0.00	0.00	0.00	0.00	0.00	0.00	0.00
01 01 01 3 9 9 0	OTROS SERVICIOS GENERALES	161,515.06	5,171,991.57	5,333,506.63	0.00	5,333,506.63	5,333,506.63	0.00
01 01 01 3 9 9 1	OTROS SERVICIOS GENERALES	161,515.06	5,171,991.57	5,333,506.63	0.00	5,333,506.63	5,333,506.63	0.00
01 01 01 4 0 0 0	TRANSFERENCIAS, ASIGNACIONES, SUBSIDIOS Y	13,782,574.75	-46,314.49	13,736,260.26	0.00	13,736,260.26	13,736,260.26	0.00

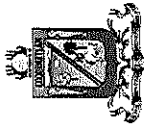


**MUNICIPIO DE COAHUILTLÁN, COL.**  
**Sistema Integral de Contabilidad Gubernamental**  
**ESTADO ANALITICO DEL EJERCICIO DEL PRESUPUESTO DE EGRESOS**

**DEL 1 DE ENERO AL 30 DE SEPTIEMBRE DE 2024**

Análisis por: Fuente de Financiamiento -- Objeto del Gasto

Clave Presupuestaria	Descripción	Apr Ene-Sep	Ayr Ene-Sep	PrM Ene-Sep	DpC Ene-Sep	Dev Ene-Sep	Pag Ene-Sep	SEje Ene-Sep
FF-OF-RF-Cap-Con-PGen-PEsp								
01 01 01 4 2 0 0	OTRAS AYUDAS							
01 01 01 4 2 0 0	TRANSFERENCIAS AL RESTO DEL SECTOR PÚBLICO	6,899,999.94	0.00	6,899,999.94	0.00	6,899,999.94	6,899,999.94	0.00
01 01 01 4 2 4 0	TRANSFERENCIAS OTORGADAS A ENTIDADES FEDERATIVAS Y MUNICIPIOS	6,899,999.94	0.00	6,899,999.94	0.00	6,899,999.94	6,899,999.94	0.00
01 01 01 4 4 0 0	AYUDAS SOCIALES	395,500.00	-7,082.50	388,417.50	0.00	388,417.50	388,417.50	0.00
01 01 01 4 4 1 0	AYUDAS SOCIALES A PERSONAS	232,150.00	-2,132.50	230,017.50	0.00	230,017.50	230,017.50	0.00
01 01 01 4 4 7 0	AYUDAS SOCIALES A ENTIDADES DE INTERÉS PÚBLICO	163,350.00	-4,950.00	158,400.00	0.00	158,400.00	158,400.00	0.00
01 01 01 4 5 0 0	PENSIONES Y JUBILACIONES	6,487,074.81	-39,231.99	6,447,842.82	0.00	6,447,842.82	6,447,842.82	0.00
01 01 01 4 5 2 0	JUBILACIONES	6,487,074.81	-39,231.99	6,447,842.82	0.00	6,447,842.82	6,447,842.82	0.00
01 01 01 5 0 0 0	BIENES MUEBLES, INMUEBLES E INTANGIBLES	7,429,461.96	-7,322,508.48	106,953.48	10.00	106,943.48	106,943.48	10.00
01 01 01 5 1 0 0	MOBILIARIO Y EQUIPO DE ADMINISTRACION	7,416,462.97	-7,309,509.49	106,953.48	10.00	106,943.48	106,943.48	10.00
01 01 01 5 1 1 0	MUEBLES DE OFICINA Y ESTANTERÍA	0.00	6,496.00	6,496.00	0.00	6,496.00	6,496.00	0.00
01 01 01 5 1 5 0	EQUIPO DE CÓMPUTO Y DE TECNOLOGÍAS DE LA INFORMACIÓN	40,600.00	-20,073.35	20,526.65	0.00	20,526.65	20,526.65	0.00
01 01 01 5 1 9 0	OTROS MOBILIARIOS Y EQUIPOS DE ADMINISTRACIÓN	7,375,862.97	-7,295,932.14	79,930.83	10.00	79,920.83	79,920.83	10.00
01 01 01 5 2 0 0	MOBILIARIO Y EQUIPO EDUCACIONAL Y RECREATIVO	12,998.99	-12,998.99	0.00	0.00	0.00	0.00	0.00
01 01 01 5 2 3 0	CÁMARAS FOTOGRÁFICAS Y DE VIDEO	12,998.99	-12,998.99	0.00	0.00	0.00	0.00	0.00
01 01 01 6 0 0 0	INVERSION PUBLICA	0.00	30,000.00	30,000.00	0.00	30,000.00	30,000.00	0.00
01 01 01 6 1 0 0	OBRA PUBLICA EN BIENES DE DOMINIO PÚBLICO	0.00	30,000.00	30,000.00	0.00	30,000.00	30,000.00	0.00
01 01 01 6 1 5 0	CONSTRUCCIÓN DE VÍAS DE COMUNICACIÓN	0.00	30,000.00	30,000.00	0.00	30,000.00	30,000.00	0.00
01 01 01 6 1 5 1	CONSTRUCCIÓN DE CAMINOS RURALES	0.00	30,000.00	30,000.00	0.00	30,000.00	30,000.00	0.00
01 01 01 9 0 0 0	DEUDA PUBLICA	1,280,642.09	3,653,185.89	4,933,827.98	0.00	4,933,827.98	4,837,815.62	0.00
01 01 01 9 1 0 0	AMORTIZACION DE LA DEUDA PUBLICA	630,869.27	60,834.28	691,703.55	0.00	691,703.55	691,703.55	0.00
01 01 01 9 1 1 0	AMORTIZACION DE LA DEUDA INTERNA CON INSTITUCIONES DE CRÉDITO	630,869.27	60,834.28	691,703.55	0.00	691,703.55	691,703.55	0.00
01 01 01 9 1 1 3	PRESTAMO BANOBRAS CREDITO NO. 7178	443,275.36	42,762.66	486,038.02	0.00	486,038.02	486,038.02	0.00
01 01 01 9 1 1 4	PRESTAMO BANOBRAS CREDITO NO. 7211	187,593.91	18,071.62	205,665.53	0.00	205,665.53	205,665.53	0.00
01 01 01 9 2 0 0	INTERESES DE LA DEUDA PUBLICA	649,772.82	-218,740.48	431,032.34	0.00	431,032.34	431,032.34	0.00
01 01 01 9 2 1 0	INTERESES DE LA DEUDA INTERNA CON INSTITUCIONES DE CRÉDITO	649,772.82	-218,740.48	431,032.34	0.00	431,032.34	431,032.34	0.00
01 01 01 9 4 0 0	GASTOS DE LA DEUDA PUBLICA	0.00	0.00	0.00	0.00	0.00	0.00	0.00
01 01 01 9 4 2 0	GASTOS DE LA DEUDA PÚBLICA EXTERNA	0.00	0.00	0.00	0.00	0.00	0.00	0.00
01 01 01 9 9 0 0	ADEUDOS DE EJERCICIOS FISCALES ANTERIORES (ADEFAS)	0.00	3,811,092.09	3,811,092.09	0.00	3,811,092.09	3,715,079.73	0.00



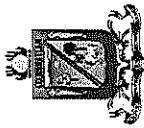
**MUNICIPIO DE COQUIMATLAN, COL.**  
**Sistema Integral de Contabilidad Gubernamental**  
**ESTADO ANALITICO DEL EJERCICIO DEL PRESUPUESTO DE EGRESOS**

Análisis por: Fuente de Financiamiento -- Objeto del Gasto

**DEL 1 DE ENERO AL 30 DE SEPTIEMBRE DE 2024**

Clave Presupuestaria	Descripción	Apr Ene-Sep	AyR Ene-Sep	PrM Ene-Sep	DpC Ene-Sep	Dev Ene-Sep	Pag Ene-Sep	SEje Ene-Sep
FF-OF-RF-Cap-Con-PGen-PEsp								
01 01 01 9 9 1 0	ADEFAS	0.00	3,811,092.09	3,811,092.09	0.00	3,811,092.09	3,715,079.73	0.00
01 01 01 9 9 1 1	ADEFAS	0.00	3,811,092.09	3,811,092.09	0.00	3,811,092.09	3,715,079.73	0.00
<b>02</b>	<b>ETIQUETADO</b>	<b>47,488,381.64</b>	<b>-5,963,383.46</b>	<b>41,524,998.18</b>		<b>- 34,876,147.42</b>	<b>33,473,199.02</b>	<b>6,648,850.</b>
02 05	RECURSOS FEDERALES	47,488,381.64	-5,963,383.46	41,524,998.18		- 34,876,147.42	33,473,199.02	6,648,850.
02 05 01	FONDO DE INFRAESTRUCTURA SOCIAL MUNICIPAL	34,622,015.40	-7,651,584.40	26,970,431.00		- 20,959,166.62	19,754,453.49	6,011,264.
02 05 01 5 0 0 0	BIENES MUEBLES, INMUEBLES E INTANGIBLES	0.00	1,790,586.58	1,790,586.58	52,960.67	521,287.77	521,287.77	1,269,298.
02 05 01 5 8 0 0	BIENES INMUEBLES	0.00	1,790,586.58	1,790,586.58	52,960.67	521,287.77	521,287.77	1,269,298.
02 05 01 5 8 3 0	EDIFICIOS NO RESIDENCIALES	0.00	1,790,586.58	1,790,586.58	52,960.67	521,287.77	521,287.77	1,269,298.
02 05 01 5 8 3 6	UNIDADES DEPORTIVAS, PARQUES Y JARDINES	0.00	1,790,586.58	1,790,586.58	52,960.67	521,287.77	521,287.77	1,269,298.
02 05 01 6 0 0 0	INVERSION PUBLICA	34,622,015.40	-9,442,170.98	25,179,844.42		20,437,878.85	19,233,165.72	4,741,965.
02 05 01 6 1 0 0	OBRA PUBLICA EN BIENES DE DOMINIO PUBLICO	34,622,015.40	-26,456,188.57	8,165,826.83		3,798,966.90	2,991,132.89	4,366,859.
02 05 01 6 1 2 0	EDIFICACIÓN NO HABITACIONAL	0.00	0.00	0.00		0.00	0.00	0.00
02 05 01 6 1 2 6	UNIDADES DEPORTIVAS, PARQUES Y JARDINES	0.00	0.00	0.00		0.00	0.00	0.00
02 05 01 6 1 3 0	CONSTRUCCIÓN DE OBRAS PARA EL ABASTECIMIENTO DE AGUA, PETRÓLEO, GAS, ELECTRICIDAD Y TELECOMUNICACIONES	0.00	723,000.00	723,000.00	363.08	216,791.08	216,791.08	506,208.92
02 05 01 6 1 3 1	CONSTRUCCIÓN DE OBRAS PARA EL ABASTECIMIENTO DE AGUA	0.00	723,000.00	723,000.00	363.08	216,791.08	216,791.08	506,208.92
02 05 01 6 1 4 0	DIVISIÓN DE TERRENOS Y CONSTRUCCIÓN DE OBRAS DE URBANIZACIÓN	34,622,015.40	-28,039,188.57	6,582,826.83		2,740,822.72	1,932,988.71	3,842,004.
02 05 01 6 1 4 3	CONSTRUCCIÓN DE OBRAS DE DRENAJE Y ALCANTARILLADO	0.00	3,287,826.83	3,287,826.83		1,487,267.68	679,433.67	1,800,559.
02 05 01 6 1 4 4	CONSTRUCCIÓN DE OBRAS DE BANQUETAS, RAMPAS Y MACHUELOS	0.00	0.00	0.00		0.00	0.00	0.00
02 05 01 6 1 4 6	CONSTRUCCIÓN DE OBRAS DE PASOS PEATONALES, PUENTES Y SIMILARES	0.00	1,850,000.00	1,850,000.00	154,362.89	508,691.12	508,691.12	1,341,308.
02 05 01 6 1 4 7	CONSTRUCCIÓN DE OTRAS OBRAS DE URBANIZACIÓN	34,622,015.40	-33,177,015.40	1,445,000.00	453.60	744,863.92	744,863.92	700,136.08
02 05 01 6 1 7 0	INSTALACIONES Y EQUIPAMIENTO EN CONSTRUCCIONES	0.00	860,000.00	860,000.00	549.26	841,353.10	841,353.10	18,646.90
02 05 01 6 1 7 19	CONSTRUCCIÓN DE OTRAS OBRAS DE URBANIZACIÓN	0.00	860,000.00	860,000.00	549.26	841,353.10	841,353.10	18,646.90
02 05 01 6 2 0 0	OBRA PUBLICA EN BIENES PROPIOS	0.00	17,014,017.59	17,014,017.59	16,859.73	16,638,911.95	16,242,032.83	375,105.64
02 05 01 6 2 3 0	CONSTRUCCIÓN DE OBRAS PARA EL ABASTECIMIENTO DE AGUA, PETRÓLEO, GAS, ELECTRICIDAD Y TELECOMUNICACIONES	0.00	1,644,000.00	1,644,000.00	2,937.99	1,641,062.01	1,462,180.95	2,937.99
02 05 01 6 2 3 1	CONSTRUCCIÓN DE OBRAS PARA EL ABASTECIMIENTO DE AGUA	0.00	1,644,000.00	1,644,000.00	2,937.99	1,641,062.01	1,462,180.95	2,937.99





# MUNICIPIO DE COQUIMATLAN, COL.


## Sistema Integral de Contabilidad Gubernamental

### ESTADO ANALITICO DEL EJERCICIO DEL PRESUPUESTO DE EGRESOS

DEL 1 DE ENERO AL 30 DE SEPTIEMBRE DE 2024

Análisis por: Fuente de Financiamiento -- Objeto del Gasto

Clave Presupuestaria	Descripción	Apr	Ene-Sep	Ayr	Ene-Sep	PrM	Ene-Sep	DpC	Ene-Sep	Dev	Ene-Sep	Pag	Ene-Sep	SEje	Ene-Sep
02 05 01 6 2 4 0	DIVISIÓN DE TERRENOS Y CONSTRUCCIÓN DE OBRAS DE URBANIZACIÓN	0.00	15,370,017.59	0.00	15,370,017.59	13,921.74	14,997,849.94	13,921.74	14,997,849.94	14,997,849.94	14,997,849.94	14,779,851.88	372,167.65		
02 05 01 6 2 4 2	CONSTRUCCIÓN DE OBRAS DE VIALIDADES	0.00	13,970,017.59	0.00	13,970,017.59	11,493.21	13,600,278.47	11,493.21	13,600,278.47	13,600,278.47	13,600,278.47	13,600,278.47	369,739.12		
02 05 01 6 2 4 3	CONSTRUCCIÓN DE OBRAS DE DRENAJE Y ALCANTARILLADO	0.00	1,400,000.00	0.00	1,400,000.00	2,428.53	1,397,571.47	2,428.53	1,397,571.47	1,397,571.47	1,179,573.41	2,428.53			
02 05 01 6 2 9 0	TRABAJOS DE ACABADOS EN EDIFICACIONES Y OTROS TRABAJOS ESPECIALIZADOS	0.00	0.00	0.00	0.00	0.00	0.00	0.00	0.00	0.00	0.00	0.00	0.00		
02 05 01 6 2 9 20	CONSTRUCCIÓN DE OTRAS OBRAS DE URBANIZACIÓN	0.00	0.00	0.00	0.00	0.00	0.00	0.00	0.00	0.00	0.00	0.00	0.00		
02 05 02	FONDO DE FORTALECIMIENTO SOCIAL MUNICIPAL	12,866,366.24	300,200.94	12,866,366.24	13,166,567.18	0.00	13,166,567.18	0.00	13,166,567.18	13,166,567.18	13,121,262.37	0.00	0.00		
02 05 02 1 0 0 0	SERVICIOS PERSONALES	9,263,498.09	181,589.16	9,445,087.25	9,445,087.25	0.00	9,445,087.25	0.00	9,445,087.25	9,445,087.25	9,445,087.25	0.00	0.00		
02 05 02 1 1 0 0	REMUNERACIONES AL PERSONAL DE CARACTER PERMANENTE	6,129,401.50	-360,021.75	5,769,379.75	5,769,379.75	0.00	5,769,379.75	0.00	5,769,379.75	5,769,379.75	5,769,379.75	0.00	0.00		
02 05 02 1 1 3 0	SUELDOS BASE AL PERSONAL PERMANENTE	6,129,401.50	-360,021.75	5,769,379.75	5,769,379.75	0.00	5,769,379.75	0.00	5,769,379.75	5,769,379.75	5,769,379.75	0.00	0.00		
02 05 02 1 1 3 1	SUELDO	5,944,089.25	-357,086.14	5,587,003.11	5,587,003.11	0.00	5,587,003.11	0.00	5,587,003.11	5,587,003.11	5,587,003.11	0.00	0.00		
02 05 02 1 1 3 3	QUINQUENIOS	185,312.25	-2,935.61	182,376.64	182,376.64	0.00	182,376.64	0.00	182,376.64	182,376.64	182,376.64	0.00	0.00		
02 05 02 1 2 0 0	REMUNERACIONES AL PERSONAL DE CARÁCTER TRANSITORIO	0.00	99,162.36	99,162.36	99,162.36	0.00	99,162.36	0.00	99,162.36	99,162.36	99,162.36	0.00	0.00		
02 05 02 1 2 1 0	HONORARIOS ASIMILABLES A SALARIOS	0.00	99,162.36	99,162.36	99,162.36	0.00	99,162.36	0.00	99,162.36	99,162.36	99,162.36	0.00	0.00		
02 05 02 1 3 0 0	REMUNERACIONES ADICIONALES Y ESPECIALES	1,340,700.60	-16,627.77	1,324,072.83	1,324,072.83	0.00	1,324,072.83	0.00	1,324,072.83	1,324,072.83	1,324,072.83	0.00	0.00		
02 05 02 1 3 2 0	PRIMAS DE VACACIONES, DOMINICAL Y GRATIFICACIÓN DE FIN DE AÑO	66,000.00	50,196.42	116,196.42	116,196.42	0.00	116,196.42	0.00	116,196.42	116,196.42	116,196.42	0.00	0.00		
02 05 02 1 3 2 1	PRIMA VACACIONAL	66,000.00	-1,878.94	64,121.06	64,121.06	0.00	64,121.06	0.00	64,121.06	64,121.06	64,121.06	0.00	0.00		
02 05 02 1 3 2 5	AGUINALDO	0.00	52,075.36	52,075.36	52,075.36	0.00	52,075.36	0.00	52,075.36	52,075.36	52,075.36	0.00	0.00		
02 05 02 1 3 2 6	CANASTA NAVIDEÑA	0.00	0.00	0.00	0.00	0.00	0.00	0.00	0.00	0.00	0.00	0.00	0.00		
02 05 02 1 3 2 7	CUESTA ENERO	0.00	0.00	0.00	0.00	0.00	0.00	0.00	0.00	0.00	0.00	0.00	0.00		
02 05 02 1 3 2 9	AYUDA FIN DE AÑO	0.00	0.00	0.00	0.00	0.00	0.00	0.00	0.00	0.00	0.00	0.00	0.00		
02 05 02 1 3 2 10	BONO DIA DEL POLICIA	0.00	0.00	0.00	0.00	0.00	0.00	0.00	0.00	0.00	0.00	0.00	0.00		
02 05 02 1 3 4 0	COMPENSACIONES	1,274,700.60	-66,824.19	1,207,876.41	1,207,876.41	0.00	1,207,876.41	0.00	1,207,876.41	1,207,876.41	1,207,876.41	0.00	0.00		
02 05 02 1 3 4 1	COMPENSACIONES	1,274,700.60	-66,824.19	1,207,876.41	1,207,876.41	0.00	1,207,876.41	0.00	1,207,876.41	1,207,876.41	1,207,876.41	0.00	0.00		
02 05 02 1 4 0 0	SEGURIDAD SOCIAL	1,002,992.85	712,390.98	1,715,383.83	1,715,383.83	0.00	1,715,383.83	0.00	1,715,383.83	1,715,383.83	1,715,383.83	0.00	0.00		
02 05 02 1 4 1 0	APORTACIONES DE SEGURIDAD SOCIAL	1,002,992.85	712,390.98	1,715,383.83	1,715,383.83	0.00	1,715,383.83	0.00	1,715,383.83	1,715,383.83	1,715,383.83	0.00	0.00		
02 05 02 1 4 1 1	CUOTAS AL IMSS	1,002,992.85	712,390.98	1,715,383.83	1,715,383.83	0.00	1,715,383.83	0.00	1,715,383.83	1,715,383.83	1,715,383.83	0.00	0.00		
02 05 02 1 5 0 0	OTRAS PRESTACIONES SOCIALES Y ECONOMICAS	790,403.14	-253,314.66	537,088.48	537,088.48	0.00	537,088.48	0.00	537,088.48	537,088.48	537,088.48	0.00	0.00		
02 05 02 1 5 4 0	PRESTACIONES CONTRACTUALES	790,403.14	-253,314.66	537,088.48	537,088.48	0.00	537,088.48	0.00	537,088.48	537,088.48	537,088.48	0.00	0.00		
02 05 02 1 5 4 32	BONO DIA DE LA MADRE	12,600.00	-700.00	11,900.00	11,900.00	0.00	11,900.00	0.00	11,900.00	11,900.00	11,900.00	0.00	0.00		
02 05 02 1 5 4 35	BONO DIA DEL PADRE	46,900.00	-24,500.00	22,400.00	22,400.00	0.00	22,400.00	0.00	22,400.00	22,400.00	22,400.00	0.00	0.00		




**MUNICIPIO DE COQUIMATLAN, COL.**  
**Sistema Integral de Contabilidad Gubernamental**  
**ESTADO ANALITICO DEL EJERCICIO DEL PRESUPUESTO DE EGRESOS**

**DEL 1 DE ENERO AL 30 DE SEPTIEMBRE DE 2024**

Análisis por: Fuente de Financiamiento -- Objeto del Gasto

Clave Presupuestaria	Descripción	Apr	Ene-Sep	AyR	Ene-Sep	PtM	Ene-Sep	DpC	Ene-Sep	Dev	Ene-Sep	Pag	Ene-Sep	SE/Ej	Ene-Sep
FF-OF-RF-Cap-Con-pGen-PEsp															
02 05 02 1 5 4 46	CANASTA BÁSICA	730,903.14	-228,114.66		502,788.48		502,788.48	0.00	502,788.48		502,788.48	502,788.48	502,788.48		0.00
02 05 02 2 0 0 0	MATERIALES Y SUMINISTROS	1,400,046.06	130,632.51		1,530,678.57		1,530,678.57	0.00	1,530,678.57		1,530,678.57	1,488,808.56	1,488,808.56		0.00
02 05 02 2 1 0 0	MATERIALES DE ADMINISTRACION, EMISION DE DOCUMENTOS Y ARTICULOS OFICIALES	26,385.41	-14,615.26		11,770.15		11,770.15	0.00	11,770.15		11,770.15	11,770.15	11,770.15		0.00
02 05 02 2 1 1 0	MATERIALES, ÚTILES Y EQUIPOS MENORES DE OFICINA	26,385.41	-14,615.26		11,770.15		11,770.15	0.00	11,770.15		11,770.15	11,770.15	11,770.15		0.00
02 05 02 2 1 1 1	MATERIAL Y ÚTILES DE OFICINA	26,385.41	-14,615.26		11,770.15		11,770.15	0.00	11,770.15		11,770.15	11,770.15	11,770.15		0.00
02 05 02 2 4 0 0	MATERIALES Y ARTICULOS DE CONSTRUCCION Y DE REPARACION	0.00	8,237.00		8,237.00		8,237.00	0.00	8,237.00		8,237.00	8,237.00	8,237.00		0.00
02 05 02 2 4 9 0	OTROS MATERIALES Y ARTÍCULOS DE CONSTRUCCIÓN Y REPARACIÓN	0.00	8,237.00		8,237.00		8,237.00	0.00	8,237.00		8,237.00	8,237.00	8,237.00		0.00
02 05 02 2 4 9 1	OTROS MATERIALES Y ARTÍCULOS DE CONSTRUCCIÓN Y REPARACIÓN	0.00	8,237.00		8,237.00		8,237.00	0.00	8,237.00		8,237.00	8,237.00	8,237.00		0.00
02 05 02 2 5 0 0	PRODUCTOS QUIMICOS, FARMACEUTICOS Y DE LABORATORIO	0.00	0.00		0.00		0.00	0.00	0.00		0.00	0.00	0.00		0.00
02 05 02 2 5 3 0	MEDICINAS Y PRODUCTOS FARMACÉUTICOS	0.00	0.00		0.00		0.00	0.00	0.00		0.00	0.00	0.00		0.00
02 05 02 2 5 3 1	MEDICINAS Y PRODUCTOS FARMACÉUTICOS DE APLICACIÓN HUMANA Y ANIMAL.	0.00	0.00		0.00		0.00	0.00	0.00		0.00	0.00	0.00		0.00
02 05 02 2 6 0 0	COMBUSTIBLES, LUBRICANTES Y ADITIVOS	1,338,245.74	147,213.68		1,485,459.42		1,485,459.42	0.00	1,485,459.42		1,485,459.42	1,443,589.41	1,443,589.41		0.00
02 05 02 2 6 1 0	COMBUSTIBLES, LUBRICANTES Y ADITIVOS	1,338,245.74	147,213.68		1,485,459.42		1,485,459.42	0.00	1,485,459.42		1,485,459.42	1,443,589.41	1,443,589.41		0.00
02 05 02 2 6 1 1	GASOLINA	1,338,245.74	147,213.68		1,485,459.42		1,485,459.42	0.00	1,485,459.42		1,485,459.42	1,443,589.41	1,443,589.41		0.00
02 05 02 2 7 0 0	VESTUARIO, BLANCOS, PRENDAS DE PROTECCION Y ARTICULOS DEPORTIVOS	0.00	0.00		0.00		0.00	0.00	0.00		0.00	0.00	0.00		0.00
02 05 02 2 7 1 0	VESTUARIO Y UNIFORMES	0.00	0.00		0.00		0.00	0.00	0.00		0.00	0.00	0.00		0.00
02 05 02 2 7 1 1	UNIFORMES	0.00	0.00		0.00		0.00	0.00	0.00		0.00	0.00	0.00		0.00
02 05 02 2 8 0 0	MATERIALES Y SUMINISTROS PARA SEGURIDAD	35,414.91	-13,808.91		21,606.00		21,606.00	0.00	21,606.00		21,606.00	21,606.00	21,606.00		0.00
02 05 02 2 8 2 0	MATERIALES DE SEGURIDAD PÚBLICA	35,414.91	-13,808.91		21,606.00		21,606.00	0.00	21,606.00		21,606.00	21,606.00	21,606.00		0.00
02 05 02 2 8 2 2	OTROS MATERIALES DE SEGURIDAD PÚBLICA	35,414.91	-13,808.91		21,606.00		21,606.00	0.00	21,606.00		21,606.00	21,606.00	21,606.00		0.00
02 05 02 2 9 0 0	HERRAMIENTAS, REFACCIONES Y ACCESORIOS MENORES	0.00	3,606.00		3,606.00		3,606.00	0.00	3,606.00		3,606.00	3,606.00	3,606.00		0.00
02 05 02 2 9 6 0	REFACCIONES Y ACCESORIOS MENORES DE EQUIPO DE TRANSPORTE	0.00	3,606.00		3,606.00		3,606.00	0.00	3,606.00		3,606.00	3,606.00	3,606.00		0.00
02 05 02 2 9 6 1	REFACCIONES Y ACCESORIOS MENORES DE EQUIPO DE TRANSPORTE	0.00	3,606.00		3,606.00		3,606.00	0.00	3,606.00		3,606.00	3,606.00	3,606.00		0.00
02 05 02 3 0 0 0	SERVICIOS GENERALES	2,199,912.69	-85,001.93		2,114,910.76		2,114,910.76	0.00	2,114,910.76		2,114,910.76	2,111,475.96	2,111,475.96		0.00
02 05 02 3 1 0 0	SERVICIOS BÁSICOS	2,096,619.95	-283,316.59		1,813,303.36		1,813,303.36	0.00	1,813,303.36		1,813,303.36	1,813,303.36	1,813,303.36		0.00
02 05 02 3 1 1 0	ENERGÍA ELÉCTRICA	1,826,430.05	-293,119.07		1,533,310.98		1,533,310.98	0.00	1,533,310.98		1,533,310.98	1,533,310.98	1,533,310.98		0.00
02 05 02 3 1 1 2	ENERGÍA ELÉCTRICA DE ALUMBRADO PÚBLICO	1,826,430.05	-293,119.07		1,533,310.98		1,533,310.98	0.00	1,533,310.98		1,533,310.98	1,533,310.98	1,533,310.98		0.00
02 05 02 3 1 4 0	TELEFONÍA TRADICIONAL	64,161.00	-499.00		63,662.00		63,662.00	0.00	63,662.00		63,662.00	63,662.00	63,662.00		0.00



MUNICIPIO DE COQUIMATLAN, COL.  
Sistema Integral de Contabilidad Gubernamental

ESTADO ANALITICO DEL EJERCICIO DEL PRESUPUESTO DE EGRESOS

DEL 1 DE ENERO AL 30 DE SEPTIEMBRE DE 2024

Análisis por: Fuente de Financiamiento -- Objeto del Gasto

Clave Presupuestaria	Descripción	Apr	Ene-Sep	AyR	Ene-Sep	PtM	Ene-Sep	DpC	Ene-Sep	Dev	Ene-Sep	Pag	Ene-Sep	SEje	Ene-Sep
FF-OF-RF-Cap-Con-PGen-PEsp															
02 05 02 3 1 4 1	SERVICIO TELEFÓNICO CONVENCIONAL	64,161.00	-499.00	63,662.00	0.00	63,662.00	0.00	63,662.00	0.00	63,662.00	63,662.00	63,662.00	0.00	0.00	0.00
02 05 02 3 1 7 0	SERVICIOS DE ACCESO A INTERNET REDES Y PROCESAMIENTO DE INFORMACIÓN	206,028.90	10,301.48	216,330.38	0.00	216,330.38	0.00	216,330.38	0.00	216,330.38	216,330.38	216,330.38	0.00	0.00	0.00
02 05 02 3 1 7 5	MANEJO Y ADMINISTRACIÓN DE SERVIDORES	206,028.90	10,301.48	216,330.38	0.00	216,330.38	0.00	216,330.38	0.00	216,330.38	216,330.38	216,330.38	0.00	0.00	0.00
02 05 02 3 5 0 0	SERVICIOS DE INSTALACION, REPARACION, MANTENIMIENTO Y CONSERVACION	103,292.74	198,314.66	301,607.40	0.00	301,607.40	0.00	301,607.40	0.00	301,607.40	298,172.60	298,172.60	0.00	0.00	0.00
02 05 02 3 5 1 0	CONSERVACIÓN Y MANTENIMIENTO MENOR DE INMUEBLES	5,380.00	-4,916.00	464.00	0.00	464.00	0.00	464.00	0.00	464.00	464.00	464.00	0.00	0.00	0.00
02 05 02 3 5 1 1	CONSERVACIÓN Y MANTENIMIENTO MENOR DE EDIFICIOS	5,380.00	-4,916.00	464.00	0.00	464.00	0.00	464.00	0.00	464.00	464.00	464.00	0.00	0.00	0.00
02 05 02 3 5 2 0	INSTALACIÓN, REPARACIÓN Y MANTENIMIENTO DE MOBILIARIO Y EQUIPO DE ADMINISTRACIÓN, EDUCACIONAL Y RECREATIVO	5,979.80	-5,736.20	243.60	0.00	243.60	0.00	243.60	0.00	243.60	243.60	243.60	0.00	0.00	0.00
02 05 02 3 5 2 1	MANTENIMIENTO DE MOBILIARIO Y EQUIPO DE ADMINISTRACIÓN INCLUYE SEGURO	5,979.80	-5,736.20	243.60	0.00	243.60	0.00	243.60	0.00	243.60	243.60	243.60	0.00	0.00	0.00
02 05 02 3 5 7 0	INSTALACIÓN, REPARACIÓN Y MANTENIMIENTO DE MAQUINARIA, OTROS EQUIPOS Y HERRAMIENTA	91,932.94	208,966.86	300,899.80	0.00	300,899.80	0.00	300,899.80	0.00	300,899.80	297,465.00	297,465.00	0.00	0.00	0.00
02 05 02 3 5 7 2	REPARACIÓN Y MANTENIMIENTO DE VEHÍCULOS	91,932.94	208,966.86	300,899.80	0.00	300,899.80	0.00	300,899.80	0.00	300,899.80	297,465.00	297,465.00	0.00	0.00	0.00
02 05 02 5 0 0 0	BIENES MUEBLES, INMUEBLES E INTANGIBLES	2,909.40	72,981.20	75,890.60	0.00	75,890.60	0.00	75,890.60	0.00	75,890.60	75,890.60	75,890.60	0.00	0.00	0.00
02 05 02 5 1 0 0	MOBILIARIO Y EQUIPO DE ADMINISTRACION	2,909.40	72,981.20	75,890.60	0.00	75,890.60	0.00	75,890.60	0.00	75,890.60	75,890.60	75,890.60	0.00	0.00	0.00
02 05 02 5 1 5 0	EQUIPO DE CÓMPUTO Y DE TECNOLOGÍAS DE LA INFORMACIÓN	0.00	4,872.00	4,872.00	0.00	4,872.00	0.00	4,872.00	0.00	4,872.00	4,872.00	4,872.00	0.00	0.00	0.00
02 05 02 5 1 9 0	OTROS MOBILIARIOS Y EQUIPOS DE ADMINISTRACIÓN	2,909.40	68,109.20	71,018.60	0.00	71,018.60	0.00	71,018.60	0.00	71,018.60	71,018.60	71,018.60	0.00	0.00	0.00
02 05 06 6 0 0 0	PROGRAMA PROAGUA URBANO	0.00	1,388,000.00	1,388,000.00	416.88	1,388,000.00	416.88	1,388,000.00	416.88	1,388,000.00	597,483.16	597,483.16	637,586.38	637,586.38	637,586.38
02 05 06 6 1 0 0	INVERSION PUBLICA	0.00	1,388,000.00	1,388,000.00	416.88	1,388,000.00	416.88	1,388,000.00	416.88	1,388,000.00	597,483.16	597,483.16	637,586.38	637,586.38	637,586.38
02 05 06 6 1 3 0	OBRA PUBLICA EN BIENES DE DOMINIO PUBLICO CONSTRUCCIÓN DE OBRAS PARA EL ABASTECIMIENTO DE AGUA, PETRÓLEO, GAS, ELECTRICIDAD Y TELECOMUNICACIONES	0.00	1,388,000.00	1,388,000.00	416.88	1,388,000.00	416.88	1,388,000.00	416.88	1,388,000.00	597,483.16	597,483.16	637,586.38	637,586.38	637,586.38
02 05 06 6 1 3 1	CONSTRUCCIÓN DE OBRAS PARA EL ABASTECIMIENTO DE AGUA	0.00	482,000.00	482,000.00	242.05	482,000.00	242.05	482,000.00	242.05	482,000.00	144,527.38	144,527.38	337,472.62	337,472.62	337,472.62
02 05 06 6 1 4 0	DIVISIÓN DE TERRENOS Y CONSTRUCCIÓN DE OBRAS DE URBANIZACIÓN	0.00	482,000.00	482,000.00	242.05	482,000.00	242.05	482,000.00	242.05	482,000.00	144,527.38	144,527.38	337,472.62	337,472.62	337,472.62
02 05 06 6 1 4 3	CONSTRUCCIÓN DE OBRAS DE DRENAJE Y ALCANTARILLADO	0.00	906,000.00	906,000.00	174.83	906,000.00	174.83	906,000.00	174.83	906,000.00	605,886.24	605,886.24	300,113.76	300,113.76	300,113.76
02 05 06 6 1 4 4	CONSTRUCCIÓN DE OBRAS DE DRENAJE Y ALCANTARILLADO	0.00	906,000.00	906,000.00	174.83	906,000.00	174.83	906,000.00	174.83	906,000.00	605,886.24	605,886.24	300,113.76	300,113.76	300,113.76
<b>TOTAL DEL GASTO:</b>		<b>121,908,444.83</b>	<b>-6,891,501.53</b>	<b>115,016,943.3</b>	<b>-1,001.50</b>	<b>108,365,878.8</b>	<b>105,613,020.5</b>	<b>6,651,064.</b>							



**MUNICIPIO DE COQUIMATLAN, COL.**  
**Sistema Integral de Contabilidad Gubernamental**  
**ESTADO ANALITICO DEL EJERCICIO DEL PRESUPUESTO DE EGRESOS**

**DEL 1 DE ENERO AL 30 DE SEPTIEMBRE DE 2024**


Análisis por: Fuente de Financiamiento -- Objeto del Gasto

Clave Presupuestaria : Descripción

FF-OF-RF-Cap-Con-PGen-PEsp

Apr	Ene-Sep	AyR	Ene-Sep	PrM	Ene-Sep	DpC	Ene-Sep	Dev	Ene-Sep	Pag	Ene-Sep	SEJe	Ene-Sep
-----	---------	-----	---------	-----	---------	-----	---------	-----	---------	-----	---------	------	---------

0      1.28      6      9      44




**MUNICIPIO DE COQUIMATLAN, COL.**  
**Sistema Integral de Contabilidad Gubernamental**  
**ESTADO ANALITICO DEL EJERCICIO DEL PRESUPUESTO DE EGRESOS**

**DEL 1 DE SEPTIEMBRE AL 30 DE SEPTIEMBRE DE 2024**

Análisis por: Tipo de Gasto

Clave Presupuestaria	Descripción	TG	Apr. Sep-Sep	AyR Sep-Sep	Pm Sep-Sep	DpC Sep-Sep	Dev Sep-Sep	Pag Sep-Sep	SEje Sep-Sep
1	GASTO CORRIENTE		8,962,965.76	-2,919.50	8,960,046.26	0.00	8,960,046.26	9,307,166.89	0.00
2	GASTO DE CAPITAL		3,846,890.60	-3,846,890.60	0.00	-	2,175,687.45	2,656,709.04	-
3	AMORTIZACION DE LA DEUDA Y DISMINUCION DE PASIVOS		72,266.76	6,968.62	79,235.38	0.00	79,235.38	79,235.38	0.00
<b>TOTAL DEL GASTO:</b>			12,882,123.12	-3,842,841.48	9,039,281.64	-1,230.64	11,214,969.09	12,043,111.31	-2,175,687.45




MUNICIPIO DE COQUIMATLAN, COL.  
Sistema Integral de Contabilidad Gubernamental

ESTADO ANALITICO DEL EJERCICIO DEL PRESUPUESTO DE EGRESOS

DEL 1 DE ENERO AL 30 DE SEPTIEMBRE DE 2024

Análisis por: Tipo de Gasto

Clave	Presupuestaria	Descripción	TG	Apr	Ene-Sep	AyR	Ene-Sep	PrM	Ene-Sep	DpC	Ene-Sep	Dev	Ene-Sep	Pag	Ene-Sep	SEje	Ene-Sep
1	GASTO CORRIENTE			86,655,560.16	-4,499,843.50	82,155,716.66	2,213.68	82,153,502.98	80,854,300.66	2,213.68	82,153,502.98	20,351,936.65	6,648,850.00	4,406,783.28	2,213.68		
2	GASTO DE CAPITAL			34,622,015.40	-6,263,584.40	28,358,431.00	0.00	28,358,431.00	28,358,431.00	-	21,709,580.24	4,406,783.28	0.00				
3	AMORTIZACION DE LA DEUDA Y DISMINUCION DE PASIVOS			630,869.27	3,871,926.37	4,502,795.64	0.00	4,502,795.64	4,502,795.64	0.00	4,502,795.64	0.00	0.00				
<b>TOTAL DEL GASTO:</b>				121,908,444.83	-6,891,501.53	115,016,943.30	-1,001.50	108,365,878.80	105,613,020.56	1,001.50	108,365,878.80	105,613,020.56	6,651,064.44	9	44		




**MUNICIPIO DE COQUIMATLAN, COL.**  
**Sistema Integral de Contabilidad Gubernamental**  
**ESTADO ANALITICO DEL EJERCICIO DEL PRESUPUESTO DE EGRESOS**

Clasificación Administrativa

**DEL 1 DE SEPTIEMBRE AL 30 DE SEPTIEMBRE DE 2024**

Análisis por: Clasificación Administrativa

Clave Presupuestaria UP-UR-UE	Descripción	Aprobado Sep-Sep	Ampliaciones / (Reducciones) Sep-Sep	Modificado Sep-Sep	DpC Sep- Sep	Devengado Sep-Sep	Pagado Sep-Sep	Subejercicio Sep-Sep
<b>01</b>	<b>REGIDORES</b>	<b>269,398.32</b>	<b>-499.32</b>	<b>268,899.00</b>	<b>0.00</b>	<b>268,899.00</b>	<b>269,149.00</b>	<b>0.00</b>
01 01	REGIDORES	269,398.32	-499.32	268,899.00	0.00	268,899.00	269,149.00	0.00
01 01 01	DESPACHO DE REGIDORES	269,398.32	-499.32	268,899.00	0.00	268,899.00	269,149.00	0.00
<b>02</b>	<b>PRESIDENCIA MUNICIPAL</b>	<b>210,023.42</b>	<b>123,101.70</b>	<b>333,125.12</b>	<b>0.00</b>	<b>333,125.12</b>	<b>250,225.12</b>	<b>0.00</b>
02 01	PRESIDENCIA MUNICIPAL	210,023.42	123,101.70	333,125.12	0.00	333,125.12	250,225.12	0.00
02 01 01	DESPACHO DE PRESIDENCIA	126,104.58	117,609.36	243,713.94	0.00	243,713.94	160,813.94	0.00
02 01 02	SECRETARIA PARTICULAR	83,918.84	5,492.34	89,411.18	0.00	89,411.18	89,411.18	0.00
<b>03</b>	<b>SECRETARIA DEL H AYUNTAMIENTO</b>	<b>722,657.81</b>	<b>21,741.67</b>	<b>744,399.48</b>	<b>0.00</b>	<b>744,399.48</b>	<b>738,195.68</b>	<b>0.00</b>
03 01	SECRETARIA DEL H AYUNTAMIENTO	722,657.81	21,741.67	744,399.48	0.00	744,399.48	738,195.68	0.00
03 01 01	DESPACHO DE SECRETARIA DEL H AYUNTAMIENTO	317,100.40	14,947.69	332,048.09	0.00	332,048.09	334,148.09	0.00
03 01 02	DIRECCION DE ASUNTOS JURIDICOS	52,237.02	0.02	52,237.04	0.00	52,237.04	52,237.04	0.00
03 01 03	DIRECCION DE COMUNICACION SOCIAL	54,565.03	1,818.00	56,383.03	0.00	56,383.03	56,383.03	0.00
03 01 04	DIRECCION DE CULTURA	54,229.23	3,636.00	57,865.23	0.00	57,865.23	57,865.23	0.00
03 01 05	DIRECCION DE DEPORTES	96,958.14	13,818.98	110,777.12	0.00	110,777.12	102,473.32	0.00
03 01 07	DIRECCION DE REGISTRO CIVIL	0.00	0.00	0.00	0.00	0.00	0.00	0.00
03 01 08	JUNTA MUNICIPAL DE PUEBLO JUAREZ	129,417.99	-11,929.02	117,488.97	0.00	117,488.97	117,488.97	0.00
03 01 09	COMISARIAS MUNICIPALES	18,150.00	-550.00	17,600.00	0.00	17,600.00	17,600.00	0.00
<b>04</b>	<b>OFICIALIA MAYOR</b>	<b>2,990,852.00</b>	<b>-793,416.64</b>	<b>2,197,435.36</b>	<b>0.00</b>	<b>2,197,435.36</b>	<b>2,437,334.10</b>	<b>0.00</b>
04 01	OFICIALIA MAYOR	2,990,852.00	-793,416.64	2,197,435.36	0.00	2,197,435.36	2,437,334.10	0.00
04 01 01	DESPACHO DE OFICIALIA MAYOR	1,670,393.88	-749,761.83	920,632.05	0.00	920,632.05	900,267.72	0.00
04 01 03	DEPARTAMENTO DE RECURSOS HUMANOS	1,291,070.00	-43,654.81	1,247,415.19	0.00	1,247,415.19	1,507,678.26	0.00
04 01 05	DEPARTAMENTO DE INFORMATICA	29,388.12	0.00	29,388.12	0.00	29,388.12	29,388.12	0.00
<b>05</b>	<b>TESORERIA MUNICIPAL</b>	<b>619,735.30</b>	<b>631,704.61</b>	<b>1,251,439.91</b>	<b>0.00</b>	<b>1,251,439.91</b>	<b>1,257,552.35</b>	<b>0.00</b>
05 01	TESORERIA MUNICIPAL	619,735.30	631,704.61	1,251,439.91	0.00	1,251,439.91	1,257,552.35	0.00
05 01 01	DESPACHO DE TESORERIA MUNICIPAL	526,859.31	662,473.79	1,189,333.10	0.00	1,189,333.10	1,195,445.54	0.00
05 01 02	DIRECCION DE INGRESOS	19,938.00	8,103.90	28,041.90	0.00	28,041.90	28,041.90	0.00
05 01 03	DIRECCION DE EGRESOS Y CONTABILIDAD	40,691.08	-40,691.08	0.00	0.00	0.00	0.00	0.00
05 01 04	DIRECCION DE CATASTRO	32,246.91	1,818.00	34,064.91	0.00	34,064.91	34,064.91	0.00
<b>06</b>	<b>CONTRALOR MUNICIPAL</b>	<b>26,360.22</b>	<b>-1,000.00</b>	<b>25,360.22</b>	<b>0.00</b>	<b>25,360.22</b>	<b>27,360.22</b>	<b>0.00</b>
06 01	CONTRALOR MUNICIPAL	26,360.22	-1,000.00	25,360.22	0.00	25,360.22	27,360.22	0.00
06 01 01	DESPACHO DEL CONTRALOR MUNICIPAL	26,360.22	-1,000.00	25,360.22	0.00	25,360.22	27,360.22	0.00
<b>07</b>	<b>DIRECCION DE OBRAS PUBLICAS, DESARROLLO URBANO Y ECOLOGIA</b>	<b>198,801.14</b>	<b>33,875.41</b>	<b>232,676.55</b>	<b>-</b>	<b>2,408,364.00</b>	<b>2,878,443.59</b>	<b>-</b>
07 01	DIRECCION DE OBRAS PUBLICAS, DESARROLLO URBANO Y ECOLOGIA	198,801.14	33,875.41	232,676.55	-	2,408,364.00	2,878,443.59	-
07 01 01	DESPACHO DE LA DIRECCION DE OBRAS PUBLICAS, DESARROLLO URBANO Y ECOLOGIA	181,805.90	20,664.40	202,470.30	0.00	202,470.30	191,528.30	0.00



**MUNICIPIO DE COQUIMATLAN, COL.**  
**Sistema Integral de Contabilidad Gubernamental**  
**ESTADO ANALITICO DEL EJERCICIO DEL PRESUPUESTO DE EGRESOS**

Clasificación Administrativa


**DEL 1 DE SEPTIEMBRE AL 30 DE SEPTIEMBRE DE 2024**

Análisis por: Clasificación Administrativa

Clave Presupuestaria	Descripción	Aprobado Sep-Sep	Ampliaciones / (Reducciones) Sep-Sep	Modificado Sep-Sep	DpC Sep- Sep	Devengado Sep-Sep	Pagado Sep-Sep	Subejercicio Sep-Sep
UP-UR-UE								
07 01 02	DEPARTAMENTO DE OBRAS PUBLICAS	16,995.24	3,234.51	20,229.75	-	2,195,917.20	2,676,938.79	-
07 01 04	DEPARTAMENTO DE ECOLOGIA	0.00	9,976.50	9,976.50	0.00	9,976.50	9,976.50	0.00
<b>08</b>	<b>DIRECCION DE SERVICIOS PUBLICOS</b>	<b>1,707,974.24</b>	<b>196,923.92</b>	<b>1,904,898.16</b>	<b>0.00</b>	<b>1,904,898.16</b>	<b>2,066,450.11</b>	<b>0.00</b>
08 01	DIRECCION DE SERVICIOS PUBLICOS	1,707,974.24	196,923.92	1,904,898.16	0.00	1,904,898.16	2,066,450.11	0.00
08 01 01	DESPACHO DE LA DIRECCION DE SERVICIOS PUBLICOS	1,707,974.24	144,006.80	1,851,981.04	0.00	1,851,981.04	2,013,532.99	0.00
08 01 03	DEPARTAMENTO DE PARQUES Y JARDINES	0.00	41,989.92	41,989.92	0.00	41,989.92	41,989.92	0.00
08 01 04	DEPARTAMENTO DE RASTRO MUNICIPAL	0.00	0.00	0.00	0.00	0.00	0.00	0.00
08 01 06	DEPARTAMENTO DE PANTEON	0.00	10,927.20	10,927.20	0.00	10,927.20	10,927.20	0.00
<b>09</b>	<b>DIRECCION DE SEGURIDAD PUBLICA, TRANSITO Y VIALIDAD</b>	<b>1,202,055.51</b>	<b>-218,565.50</b>	<b>983,490.01</b>	<b>0.00</b>	<b>983,490.01</b>	<b>1,020,143.31</b>	<b>0.00</b>
09 01	DIRECCION DE SEGURIDAD PUBLICA, TRANSITO Y VIALIDAD	1,202,055.51	-218,565.50	983,490.01	0.00	983,490.01	1,020,143.31	0.00
09 01 01	SEGURIDAD PUBLICA, TRANSITO Y VIALIDAD	1,202,055.51	-218,565.50	983,490.01	0.00	983,490.01	1,020,143.31	0.00
<b>10</b>	<b>DIRECCION DE DESARROLLO MUNICIPAL</b>	<b>170,744.16</b>	<b>684.98</b>	<b>171,429.14</b>	<b>0.00</b>	<b>171,429.14</b>	<b>172,129.14</b>	<b>0.00</b>
10 01	DIRECCION DE DESARROLLO MUNICIPAL	170,744.16	684.98	171,429.14	0.00	171,429.14	172,129.14	0.00
10 01 01	DESPACHO DE LA DIRECCION DE DESARROLLO MUNICIPAL	70,179.40	17,555.37	87,734.77	0.00	87,734.77	87,934.77	0.00
10 01 02	DEPARTAMENTO DE PLANEACION	90,588.26	-16,870.39	73,717.87	0.00	73,717.87	74,217.87	0.00
10 01 04	DEPARTAMENTO DE DESARROLLO RURAL	9,976.50	0.00	9,976.50	0.00	9,976.50	9,976.50	0.00
<b>11</b>	<b>ORGANISMOS PUBLICOS DESCENTRALIZADOS</b>	<b>766,666.66</b>	<b>0.00</b>	<b>766,666.66</b>	<b>0.00</b>	<b>766,666.66</b>	<b>766,666.66</b>	<b>0.00</b>
11 01	ORGANISMOS PUBLICOS DESCENTRALIZADOS	766,666.66	0.00	766,666.66	0.00	766,666.66	766,666.66	0.00
11 01 01	DIF MUNICIPAL	766,666.66	0.00	766,666.66	0.00	766,666.66	766,666.66	0.00
<b>12</b>	<b>OBRA PUBLICA E INVERSION</b>	<b>3,846,890.60</b>	<b>-3,846,890.60</b>	<b>0.00</b>	<b>0.00</b>	<b>0.00</b>	<b>0.00</b>	<b>0.00</b>
12 01	OBRA PUBLICA	3,846,890.60	-3,846,890.60	0.00	0.00	0.00	0.00	0.00
12 01 01	OBRA PUBLICA	3,846,890.60	-3,846,890.60	0.00	0.00	0.00	0.00	0.00
<b>13</b>	<b>DEUDA PUBLICA</b>	<b>144,463.74</b>	<b>-20,419.21</b>	<b>124,044.53</b>	<b>0.00</b>	<b>124,044.53</b>	<b>124,044.53</b>	<b>0.00</b>
13 01	DEUDA PUBLICA	144,463.74	-20,419.21	124,044.53	0.00	124,044.53	124,044.53	0.00
13 01 01	DEUDA PUBLICA	144,463.74	-20,419.21	124,044.53	0.00	124,044.53	124,044.53	0.00
<b>14</b>	<b>TRANSFERENCIAS, SUBSIDIOS Y AYUDAS</b>	<b>5,500.00</b>	<b>29,917.50</b>	<b>35,417.50</b>	<b>0.00</b>	<b>35,417.50</b>	<b>35,417.50</b>	<b>0.00</b>
14 03	AYUDAS	5,500.00	29,917.50	35,417.50	0.00	35,417.50	35,417.50	0.00
14 03 01	AYUDAS SOCIALES A PERSONAS	5,500.00	29,917.50	35,417.50	0.00	35,417.50	35,417.50	0.00

**TOTAL DEL GASTO:**      **12,882,123.12**    **-3,842,841.48**    **9,039,281.64**    **-1,230.64**    **11,214,969.09**    **12,043,111.31**    **-2,175,687.45**






**MUNICIPIO DE COQUIMATLAN, COL.**  
**Sistema Integral de Contabilidad Gubernamental**  
**ESTADO ANALITICO DEL EJERCICIO DEL PRESUPUESTO DE EGRESOS**

Clasificación Administrativa

**DEL 1 DE ENERO AL 30 DE SEPTIEMBRE DE 2024**

Análisis por: Clasificación Administrativa

UP-UR-UE	Clave Presupuestaria	Descripción	Aprobado		Ampliaciones /		Modificado		DpC		Devengado		Pagado		Subejercicio	
			Ene-Sep	Ene-Sep	(Reducciones)	Ene-Sep	Ene-Sep	Ene-Sep	Ene-Sep	Ene-Sep	Ene-Sep	Ene-Sep	Ene-Sep	Ene-Sep	Ene-Sep	
<b>01</b>	<b>REGIDORES</b>		<b>2,424,187.28</b>	<b>434.14</b>	<b>2,424,621.42</b>	<b>0.00</b>	<b>2,424,621.42</b>	<b>2,424,621.42</b>	<b>2,424,621.42</b>	<b>0.00</b>	<b>2,424,621.42</b>	<b>2,424,621.42</b>	<b>2,424,621.42</b>	<b>2,421,621.42</b>	<b>0.00</b>	<b>0.00</b>
01 01	REGIDORES		2,424,187.28	434.14	2,424,621.42	0.00	2,424,621.42	2,424,621.42	2,421,621.42	0.00	2,424,621.42	2,421,621.42	2,421,621.42	2,421,621.42	0.00	0.00
01 01 01	DESPACHO DE REGIDORES		2,424,187.28	434.14	2,424,621.42	0.00	2,424,621.42	2,424,621.42	2,421,621.42	0.00	2,424,621.42	2,421,621.42	2,421,621.42	2,421,621.42	0.00	0.00
<b>02</b>	<b>PRESIDENCIA MUNICIPAL</b>		<b>2,213,273.45</b>	<b>178,768.58</b>	<b>2,392,042.03</b>	<b>0.00</b>	<b>2,392,042.03</b>	<b>2,392,042.03</b>	<b>2,296,305.89</b>	<b>0.00</b>	<b>2,392,042.03</b>	<b>2,296,305.89</b>	<b>2,296,305.89</b>	<b>2,296,305.89</b>	<b>0.00</b>	<b>0.00</b>
02 01	PRESIDENCIA MUNICIPAL		2,213,273.45	178,768.58	2,392,042.03	0.00	2,392,042.03	2,296,305.89	2,296,305.89	0.00	2,392,042.03	2,296,305.89	2,296,305.89	2,296,305.89	0.00	0.00
02 01 01	DESPACHO DE PRESIDENCIA		1,369,445.88	182,212.98	1,551,658.86	0.00	1,551,658.86	1,455,922.72	1,455,922.72	0.00	1,551,658.86	1,455,922.72	1,455,922.72	1,455,922.72	0.00	0.00
02 01 02	SECRETARIA PARTICULAR		843,827.57	-3,444.40	840,383.17	0.00	840,383.17	840,383.17	840,383.17	0.00	840,383.17	840,383.17	840,383.17	840,383.17	0.00	0.00
<b>03</b>	<b>SECRETARIA DEL H AYUNTAMIENTO</b>		<b>6,912,712.40</b>	<b>-2,060.18</b>	<b>6,910,652.22</b>	<b>10.00</b>	<b>6,910,652.22</b>	<b>6,875,657.21</b>	<b>6,875,657.21</b>	<b>10.00</b>	<b>6,910,652.22</b>	<b>6,875,657.21</b>	<b>6,875,657.21</b>	<b>6,875,657.21</b>	<b>10.00</b>	<b>10.00</b>
03 01	SECRETARIA DEL H AYUNTAMIENTO		6,912,712.40	-2,060.18	6,910,652.22	10.00	6,910,652.22	6,875,657.21	6,875,657.21	10.00	6,910,652.22	6,875,657.21	6,875,657.21	6,875,657.21	10.00	10.00
03 01 01	DESPACHO DE SECRETARIA DEL H AYUNTAMIENTO		3,166,260.55	-59,951.62	3,106,308.93	10.00	3,106,308.93	3,104,185.93	3,104,185.93	10.00	3,106,308.93	3,104,185.93	3,104,185.93	3,104,185.93	10.00	10.00
03 01 02	DIRECCION DE ASUNTOS JURIDICOS		507,697.07	12,277.41	519,974.48	0.00	519,974.48	519,974.48	519,974.48	0.00	519,974.48	519,974.48	519,974.48	519,974.48	0.00	0.00
03 01 03	DIRECCION DE COMUNICACION SOCIAL		543,299.71	-52,109.04	491,190.67	0.00	491,190.67	491,190.67	491,190.67	0.00	491,190.67	491,190.67	491,190.67	491,190.67	0.00	0.00
03 01 04	DIRECCION DE CULTURA		554,824.05	11,419.73	566,243.78	0.00	566,243.78	566,243.78	566,243.78	0.00	566,243.78	566,243.78	566,243.78	566,243.78	0.00	0.00
03 01 05	DIRECCION DE DEPORTES		933,930.15	15,921.44	949,851.59	0.00	949,851.59	941,547.79	941,547.79	0.00	949,851.59	941,547.79	941,547.79	941,547.79	0.00	0.00
03 01 07	DIRECCION DE REGISTRO CIVIL		0.00	8,794.00	8,794.00	0.00	8,794.00	8,794.00	8,794.00	0.00	8,794.00	8,794.00	8,794.00	8,794.00	0.00	0.00
03 01 08	JUNTA MUNICIPAL DE PUEBLO JUAREZ		1,043,350.87	66,537.90	1,109,888.77	0.00	1,109,888.77	1,085,320.56	1,085,320.56	0.00	1,109,888.77	1,085,320.56	1,085,320.56	1,085,320.56	0.00	0.00
03 01 09	COMISARIAS MUNICIPALES		163,350.00	-4,950.00	158,400.00	0.00	158,400.00	158,400.00	158,400.00	0.00	158,400.00	158,400.00	158,400.00	158,400.00	0.00	0.00
<b>04</b>	<b>OFICIALIA MAYOR</b>		<b>27,640,603.43</b>	<b>-7,571,144.21</b>	<b>20,069,459.22</b>	<b>463.68</b>	<b>20,068,995.54</b>	<b>19,302,760.37</b>	<b>19,302,760.37</b>	<b>463.68</b>	<b>20,068,995.54</b>	<b>19,302,760.37</b>	<b>19,302,760.37</b>	<b>19,302,760.37</b>	<b>463.68</b>	<b>463.68</b>
04 01	OFICIALIA MAYOR		27,640,603.43	-7,571,144.21	20,069,459.22	463.68	20,068,995.54	19,302,760.37	19,302,760.37	463.68	20,068,995.54	19,302,760.37	19,302,760.37	19,302,760.37	463.68	463.68
04 01 01	DESPACHO DE OFICIALIA MAYOR		15,644,086.60	-7,625,085.96	8,019,000.64	463.68	8,018,536.96	7,846,154.36	7,846,154.36	463.68	8,018,536.96	7,846,154.36	7,846,154.36	7,846,154.36	463.68	463.68
04 01 03	DEPARTAMENTO DE RECURSOS HUMANOS		11,725,686.09	50,671.26	11,776,357.35	0.00	11,776,357.35	11,182,504.78	11,182,504.78	0.00	11,776,357.35	11,182,504.78	11,182,504.78	11,182,504.78	0.00	0.00
04 01 05	DEPARTAMENTO DE INFORMATICA		270,830.74	3,270.49	274,101.23	0.00	274,101.23	274,101.23	274,101.23	0.00	274,101.23	274,101.23	274,101.23	274,101.23	0.00	0.00
<b>05</b>	<b>TESORERIA MUNICIPAL</b>		<b>5,579,314.79</b>	<b>4,875,841.41</b>	<b>10,455,156.20</b>	<b>0.00</b>	<b>10,455,156.20</b>	<b>10,396,241.68</b>	<b>10,396,241.68</b>	<b>0.00</b>	<b>10,455,156.20</b>	<b>10,396,241.68</b>	<b>10,396,241.68</b>	<b>10,396,241.68</b>	<b>0.00</b>	<b>0.00</b>
05 01	TESORERIA MUNICIPAL		5,579,314.79	4,875,841.41	10,455,156.20	0.00	10,455,156.20	10,396,241.68	10,396,241.68	0.00	10,455,156.20	10,396,241.68	10,396,241.68	10,396,241.68	0.00	0.00
05 01 01	DESPACHO DE TESORERIA MUNICIPAL		4,660,109.56	5,141,103.50	9,801,213.06	0.00	9,801,213.06	9,742,298.54	9,742,298.54	0.00	9,801,213.06	9,742,298.54	9,742,298.54	9,742,298.54	0.00	0.00
05 01 02	DIRECCION DE INGRESOS		182,765.00	9,453.61	192,218.61	0.00	192,218.61	192,218.61	192,218.61	0.00	192,218.61	192,218.61	192,218.61	192,218.61	0.00	0.00
05 01 03	DIRECCION DE EGRESOS Y CONTABILIDAD		404,928.07	-135,857.92	269,070.15	0.00	269,070.15	269,070.15	269,070.15	0.00	269,070.15	269,070.15	269,070.15	269,070.15	0.00	0.00
05 01 04	DIRECCION DE CATASTRO		331,512.16	-138,857.78	192,654.38	0.00	192,654.38	192,654.38	192,654.38	0.00	192,654.38	192,654.38	192,654.38	192,654.38	0.00	0.00
<b>06</b>	<b>CONTRALOR MUNICIPAL</b>		<b>240,521.63</b>	<b>15,370.86</b>	<b>255,892.49</b>	<b>0.00</b>	<b>255,892.49</b>	<b>255,892.49</b>	<b>255,892.49</b>	<b>0.00</b>	<b>255,892.49</b>	<b>255,892.49</b>	<b>255,892.49</b>	<b>255,892.49</b>	<b>0.00</b>	<b>0.00</b>
06 01	CONTRALOR MUNICIPAL		240,521.63	15,370.86	255,892.49	0.00	255,892.49	255,892.49	255,892.49	0.00	255,892.49	255,892.49	255,892.49	255,892.49	0.00	0.00
06 01 01	DESPACHO DEL CONTRALOR MUNICIPAL		240,521.63	15,370.86	255,892.49	0.00	255,892.49	255,892.49	255,892.49	0.00	255,892.49	255,892.49	255,892.49	255,892.49	0.00	0.00
<b>07</b>	<b>DIRECCION DE OBRAS PUBLICAS, DESARROLLO URBANO Y ECOLOGIA</b>		<b>2,117,902.67</b>	<b>27,216,121.10</b>	<b>29,334,023.77</b>	<b>-</b>	<b>29,334,023.77</b>	<b>22,001,783.50</b>	<b>22,001,783.50</b>	<b>-</b>	<b>23,383,569.09</b>	<b>22,001,783.50</b>	<b>22,001,783.50</b>	<b>22,001,783.50</b>	<b>5,950,454.</b>	<b>5,950,454.</b>
07 01	DIRECCION DE OBRAS PUBLICAS, DESARROLLO URBANO Y ECOLOGIA		2,117,902.67	27,216,121.10	29,334,023.77	-	29,334,023.77	22,001,783.50	22,001,783.50	-	23,383,569.09	22,001,783.50	22,001,783.50	22,001,783.50	5,950,454.	5,950,454.
07 01 01	DESPACHO DE LA DIRECCION DE OBRAS PUBLICAS, DESARROLLO URBANO Y ECOLOGIA		1,936,330.22	4,353,355.99	6,289,686.21	197,747.62	6,289,686.21	3,058,965.13	3,058,965.13	197,747.62	3,058,965.13	2,456,384.80	2,456,384.80	2,456,384.80	3,230,721.	3,230,721.




**MUNICIPIO DE COQUIMATLAN, COL.**  
**Sistema Integral de Contabilidad Gubernamental**  
**ESTADO ANALITICO DEL EJERCICIO DEL PRESUPUESTO DE EGRESOS**

Clasificación Administrativa

**DEL 1 DE ENERO AL 30 DE SEPTIEMBRE DE 2024**

Análisis por: Clasificación Administrativa


Clave Presupuestaria UP-UR-UE	Descripción	Aprobado		Ampliaciones / (Reducciones)		Modificado		DpC Ene- Sep		Devengado		Pagado		Subejercicio	
		Ene-Sep	Ene-Sep	Ene-Sep	Ene-Sep	Ene-Sep	Ene-Sep	Ene-Sep	Ene-Sep	Ene-Sep	Ene-Sep	Ene-Sep	Ene-Sep	Ene-Sep	Ene-Sep
07 01 02	DEPARTAMENTO DE OBRAS PUBLICAS	181,572.45	22,827,182.26	23,008,754.71	-	20,289,021.11	19,509,815.85	2,719,733.00							
07 01 04	DEPARTAMENTO DE ECOLOGIA	0.00	35,582.85	35,582.85	0.00	35,582.85	35,582.85	0.00							
<b>08</b>	<b>DIRECCION DE SERVICIOS PUBLICOS</b>	<b>17,185,306.38</b>	<b>-1,899,520.35</b>	<b>15,285,786.03</b>	<b>0.00</b>	<b>15,285,786.03</b>	<b>15,014,901.36</b>	<b>0.00</b>							
08 01	DIRECCION DE SERVICIOS PUBLICOS	17,185,306.38	-1,899,520.35	15,285,786.03	0.00	15,285,786.03	15,014,901.36	0.00							
08 01 01	DESPACHO DE LA DIRECCION DE SERVICIOS PUBLICOS	17,174,571.02	-2,378,363.13	14,796,207.89	0.00	14,796,207.89	14,525,323.22	0.00							
08 01 03	DEPARTAMENTO DE PARQUES Y JARDINES	0.00	394,455.50	394,455.50	0.00	394,455.50	394,455.50	0.00							
08 01 04	DEPARTAMENTO DE RASTRO MUNICIPAL	10,735.36	9,353.84	20,089.20	0.00	20,089.20	20,089.20	0.00							
08 01 06	DEPARTAMENTO DE PANTEON	0.00	75,033.44	75,033.44	0.00	75,033.44	75,033.44	0.00							
<b>09</b>	<b>DIRECCION DE SEGURIDAD PUBLICA, TRANSITO Y VIALIDAD</b>	<b>12,866,366.24</b>	<b>300,200.94</b>	<b>13,166,567.18</b>	<b>0.00</b>	<b>13,166,567.18</b>	<b>13,121,262.37</b>	<b>0.00</b>							
09 01	DIRECCION DE SEGURIDAD PUBLICA, TRANSITO Y VIALIDAD	12,866,366.24	300,200.94	13,166,567.18	0.00	13,166,567.18	13,121,262.37	0.00							
09 01 01	SEGURIDAD PUBLICA, TRANSITO Y VIALIDAD	12,866,366.24	300,200.94	13,166,567.18	0.00	13,166,567.18	13,121,262.37	0.00							
<b>10</b>	<b>DIRECCION DE DESARROLLO MUNICIPAL</b>	<b>1,693,449.13</b>	<b>-34,551.81</b>	<b>1,658,897.32</b>	<b>0.00</b>	<b>1,658,897.32</b>	<b>1,658,897.32</b>	<b>0.00</b>							
10 01	DIRECCION DE DESARROLLO MUNICIPAL	1,693,449.13	-34,551.81	1,658,897.32	0.00	1,658,897.32	1,658,897.32	0.00							
10 01 01	DESPACHO DE LA DIRECCION DE DESARROLLO MUNICIPAL	707,324.00	2,808.48	710,132.48	0.00	710,132.48	710,132.48	0.00							
10 01 02	DEPARTAMENTO DE PLANEACION	894,673.88	-26,386.14	868,287.74	0.00	868,287.74	868,287.74	0.00							
10 01 04	DEPARTAMENTO DE DESARROLLO RURAL	91,451.25	-10,974.15	80,477.10	0.00	80,477.10	80,477.10	0.00							
<b>11</b>	<b>ORGANISMOS PUBLICOS DESCENTRALIZADOS</b>	<b>6,899,999.94</b>	<b>0.00</b>	<b>6,899,999.94</b>	<b>0.00</b>	<b>6,899,999.94</b>	<b>6,899,999.94</b>	<b>0.00</b>							
11 01	ORGANISMOS PUBLICOS DESCENTRALIZADOS	6,899,999.94	0.00	6,899,999.94	0.00	6,899,999.94	6,899,999.94	0.00							
11 01 01	DIF MUNICIPAL	6,899,999.94	0.00	6,899,999.94	0.00	6,899,999.94	6,899,999.94	0.00							
<b>12</b>	<b>OBRA PUBLICA E INVERSION</b>	<b>34,622,015.40</b>	<b>-</b>	<b>1,000,000.00</b>	<b>453.60</b>	<b>299,863.92</b>	<b>299,863.92</b>	<b>700,136.08</b>							
12 01	OBRA PUBLICA	34,622,015.40	-33,622,015.40	1,000,000.00	453.60	299,863.92	299,863.92	700,136.08							
12 01 01	OBRA PUBLICA	34,622,015.40	-33,622,015.40	1,000,000.00	453.60	299,863.92	299,863.92	700,136.08							
<b>13</b>	<b>DEUDA PUBLICA</b>	<b>1,280,642.09</b>	<b>3,653,185.89</b>	<b>4,933,827.98</b>	<b>0.00</b>	<b>4,933,827.98</b>	<b>4,837,815.62</b>	<b>0.00</b>							
13 01	DEUDA PUBLICA	1,280,642.09	3,653,185.89	4,933,827.98	0.00	4,933,827.98	4,837,815.62	0.00							
13 01 01	DEUDA PUBLICA	1,280,642.09	3,653,185.89	4,933,827.98	0.00	4,933,827.98	4,837,815.62	0.00							
<b>14</b>	<b>TRANSFERENCIAS, SUBSIDIOS Y AYUDAS</b>	<b>232,150.00</b>	<b>-2,132.50</b>	<b>230,017.50</b>	<b>0.00</b>	<b>230,017.50</b>	<b>230,017.50</b>	<b>0.00</b>							
14 03	AYUDAS	232,150.00	-2,132.50	230,017.50	0.00	230,017.50	230,017.50	0.00							
14 03 01	AYUDAS SOCIALES A PERSONAS	232,150.00	-2,132.50	230,017.50	0.00	230,017.50	230,017.50	0.00							
<b>TOTAL DEL GASTO:</b>		<b>121,908,444.83</b>	<b>-6,891,501.53</b>	<b>115,016,943.30</b>	<b>-1,001.50</b>	<b>108,365,878.80</b>	<b>105,613,020.56</b>	<b>6,651,064.44</b>							



**MUNICIPIO DE COQUIMATLAN, COL.**  
**Sistema Integral de Contabilidad Gubernamental**  
**ESTADO ANALITICO DEL EJERCICIO DEL PRESUPUESTO DE EGRESOS**

**DEL 1 DE SEPTIEMBRE AL 30 DE SEPTIEMBRE DE 2024**

Fin-Fun-SFun-SSFun	Clave Presupuestaria	Descripción	Apr Sep-Sep	Ayr Sep-Sep	PrM Sep-Sep	DpC Sep-Sep	Dev Sep-Sep	Pag Sep-Sep	SEje Sep-Sep
	<b>01</b>	<b>GOBIERNO</b>	<b>12,004,344.97</b>	<b>-3,848,341.86</b>	<b>8,156,003.11</b>	<b>0.00</b>	<b>8,156,003.11</b>	<b>8,503,123.74</b>	<b>0.00</b>
	01 01	LEGISLACION	506,626.85	20,515.88	527,142.73	0.00	527,142.73	527,392.73	0.00
	01 01 01	LEGISLACION	506,626.85	20,515.88	527,142.73	0.00	527,142.73	527,392.73	0.00
	01 03	COORDINACION DE LA POLITICA DE GOBIERNO	11,258,548.87	-3,861,246.33	7,397,302.54	0.00	7,397,302.54	7,707,519.87	0.00
	01 03 01	PRESIDENCIA / GUBERNATURA	1,623,785.42	202,187.38	1,825,972.80	0.00	1,825,972.80	1,743,072.80	0.00
	01 03 04	FUNCION PUBLICA	9,625,129.85	-4,104,163.46	5,520,966.39	0.00	5,520,966.39	5,914,083.72	0.00
	01 03 07	POBLACION	9,633.60	40,729.75	50,363.35	0.00	50,363.35	50,363.35	0.00
	01 07	ASUNTOS DE ORDEN PUBLICO Y DE SEGURIDAD INTERIOR	239,169.25	-7,611.41	231,557.84	0.00	231,557.84	268,211.14	0.00
	01 07 03	OTROS ASUNTOS DE ORDEN PUBLICO Y SEGURIDAD	239,169.25	-7,611.41	231,557.84	0.00	231,557.84	268,211.14	0.00
	<b>02</b>	<b>DESARROLLO SOCIAL</b>	<b>111,111.49</b>	<b>5,500.38</b>	<b>116,611.87</b>	<b>-</b>	<b>2,292,299.32</b>	<b>2,773,320.91</b>	<b>-</b>
	02 01	PROTECCION AMBIENTAL	0.00	0.00	0.00	0.00	847,907.55	478,858.94	0.00
	02 01 02	ADMINISTRACION DEL AGUA	0.00	0.00	0.00	0.00	0.00	0.00	0.00
	02 01 03	ORDENACION DE AGUAS RESIDUALES, DRENAJE Y ALCANTARILLADO	0.00	0.00	0.00	0.00	847,907.55	478,858.94	0.00
	02 02	VIVIENDA Y SERVICIOS A LA COMUNIDAD	0.00	0.00	0.00	0.00	1,327,779.90	2,177,850.10	-
	02 02 01	URBANIZACION	0.00	0.00	0.00	0.00	1,327,779.90	2,177,850.10	-
	02 02 03	ABASTECIMIENTO DE AGUA	0.00	0.00	0.00	0.00	0.00	0.00	0.00
	02 04	RECREACION, CULTURA Y OTRAS MANIFESTACIONES SOCIALES	111,111.49	5,500.38	116,611.87	0.00	116,611.87	116,611.87	0.00
	02 04 01	DEPORTE Y RECREACION	92,699.74	3,682.38	96,382.12	0.00	96,382.12	96,382.12	0.00
	02 04 02	CULTURA	18,411.75	1,818.00	20,229.75	0.00	20,229.75	20,229.75	0.00
	<b>04</b>	<b>OTRAS NO CLASIFICADAS EN FUNCIONES ANTERIORES</b>	<b>766,666.66</b>	<b>0.00</b>	<b>766,666.66</b>	<b>0.00</b>	<b>766,666.66</b>	<b>766,666.66</b>	<b>0.00</b>
	04 02	TRANSFERENCIAS, PARTICIPACIONES Y APORTACIONES ENTRE DIFERENTES NIVELES Y ORDENES DE GOBIERNO	766,666.66	0.00	766,666.66	0.00	766,666.66	766,666.66	0.00
	04 02 03	APORTACIONES ENTRE DIFERENTES NIVELES Y ORDENES DE GOBIERNO	766,666.66	0.00	766,666.66	0.00	766,666.66	766,666.66	0.00
<b>TOTAL DEL GASTO:</b>			<b>12,882,123.12</b>	<b>-3,842,841.48</b>	<b>9,039,281.64</b>	<b>-1,230.64</b>	<b>11,214,969.09</b>	<b>12,043,111.31</b>	<b>-2,175,687.45</b>
						<b>2.35</b>			

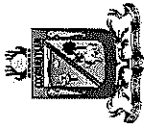


**MUNICIPIO DE COQUIMATLAN, COL.**  
**Sistema Integral de Contabilidad Gubernamental**  
**ESTADO ANALITICO DEL EJERCICIO DEL PRESUPUESTO DE EGRESOS**

**DEL 1 DE ENERO AL 30 DE SEPTIEMBRE DE 2024**

Análisis por: Clasificación Funcional

Clave Presupuestaria	Descripción	Apr. Ene-Sep	Ayr. Ene-Sep	PrtM Ene-Sep	Dpc. Ene-Sep	Dev Ene-Sep	Pag Ene-Sep	SEje Ene-Sep
Fin-Fun-SSFun								
<b>01</b>	<b>GOBIERNO</b>	<b>113,901,432.89</b>	-	<b>78,669,471.94</b>	<b>2,213.68</b>	<b>78,667,258.26</b>	<b>77,272,043.58</b>	<b>2,213.68</b>
01 01	LEGISLACION	4,405,814.99	318,071.85	4,723,886.84	0.00	4,723,886.84	4,692,154.20	0.00
01 01 01	LEGISLACION	4,405,814.99	318,071.85	4,723,886.84	0.00	4,723,886.84	4,692,154.20	0.00
01 03	COORDINACION DE LA POLITICA DE GOBIERNO	105,520,292.60	-35,530,513.98	69,989,778.62	2,213.68	69,987,564.94	68,669,387.71	2,213.68
01 03 01	PRESIDENCIA / GUBERNATURA	15,777,591.37	6,300,967.35	22,078,558.72	0.00	22,078,558.72	21,880,988.11	0.00
01 03 04	FUNCION PUBLICA	89,439,131.93	-41,818,876.34	47,620,255.59	2,213.68	47,618,041.91	46,497,435.29	2,213.68
01 03 07	POBLACION	303,569.30	-12,604.99	290,964.31	0.00	290,964.31	290,964.31	0.00
01 07	ASUNTOS DE ORDEN PUBLICO Y DE SEGURIDAD INTERIOR	3,975,325.30	-19,518.82	3,955,806.48	0.00	3,955,806.48	3,910,501.67	0.00
01 07 03	OTROS ASUNTOS DE ORDEN PUBLICO Y SEGURIDAD	3,975,325.30	-19,518.82	3,955,806.48	0.00	3,955,806.48	3,910,501.67	0.00
<b>02</b>	<b>DESARROLLO SOCIAL</b>	<b>1,107,012.00</b>	<b>28,340,459.42</b>	<b>29,447,471.42</b>	-	<b>22,798,620.66</b>	<b>21,440,977.07</b>	<b>6,648,850.</b>
02 01	PROTECCION AMBIENTAL	0.00	5,799,000.00	5,799,000.00	-	4,700,245.52	3,921,040.26	1,098,754.
02 01 02	ADMINISTRACION DEL AGUA	0.00	2,134,000.00	2,134,000.00	3,283.15	1,787,958.46	1,609,077.40	346,041.54
02 01 03	ORDENACION DE AGUAS RESIDUALES, DRENAJE Y ALCANTARILLADO	0.00	3,665,000.00	3,665,000.00	-	2,912,287.06	2,311,962.86	752,712.94
02 02	VIVIENDA Y SERVICIOS A LA COMUNIDAD	0.00	22,559,431.00	22,559,431.00	-	17,009,334.72	16,430,896.39	5,550,096.
02 02 01	URBANIZACION	0.00	21,844,431.00	21,844,431.00	-	16,794,912.71	16,216,474.38	5,049,518.
02 02 03	ABASTECIMIENTO DE AGUA	0.00	715,000.00	715,000.00	259.97	214,422.01	214,422.01	500,577.99
02 04	RECREACION, CULTURA Y OTRAS MANIFESTACIONES SOCIALES	1,107,012.00	-17,971.58	1,089,040.42	0.00	1,089,040.42	1,089,040.42	0.00
02 04 01	DEPORTE Y RECREACION	908,842.07	-24,633.61	884,208.46	0.00	884,208.46	884,208.46	0.00
02 04 02	CULTURA	198,169.93	6,662.03	204,831.96	0.00	204,831.96	204,831.96	0.00
<b>04</b>	<b>OTRAS NO CLASIFICADAS EN FUNCIONES ANTERIORES</b>	<b>6,899,999.94</b>	<b>0.00</b>	<b>6,899,999.94</b>	<b>0.00</b>	<b>6,899,999.94</b>	<b>6,899,999.94</b>	<b>0.00</b>
04 02	TRANSFERENCIAS, PARTICIPACIONES Y APORTACIONES ENTRE DIFERENTES NIVELES Y ORDENES DE GOBIERNO	6,899,999.94	0.00	6,899,999.94	0.00	6,899,999.94	6,899,999.94	0.00
04 02 03	APORTACIONES ENTRE DIFERENTES NIVELES Y ORDENES DE GOBIERNO	6,899,999.94	0.00	6,899,999.94	0.00	6,899,999.94	6,899,999.94	0.00
<b>TOTAL DEL GASTO:</b>		<b>121,908,444.83</b>	<b>-6,891,501.53</b>	<b>115,016,943.3</b>	<b>-1,001.50</b>	<b>108,365,878.8</b>	<b>105,613,020.5</b>	<b>6,651,064.</b>
			<b>0</b>		<b>1.28</b>		<b>9</b>	<b>44</b>



**MUNICIPIO DE COQUIMATLAN, COL.**  
 Sistema Integral de Contabilidad Gubernamental  
**ESTADO ANALITICO DEL EJERCICIO DEL PRESUPUESTO DE EGRESOS**


**DEL 1 DE SEPTIEMBRE AL 30 DE SEPTIEMBRE DE 2024**

Análisis por: Fuente de Financiamiento

Clave Presupuestaria FF-OF-RF	Descripción	Apr Sep-Sep	AyR Sep-Sep	PrM Sep-Sep	DpC Sep-Sep	Dev Sep-Sep	Pag Sep-Sep	SEje Sep-Sep
<b>01 NO ETIQUETADO</b>		<b>7,833,177.01</b>	<b>222,614.62</b>	<b>8,055,791.63</b>	<b>0.00</b>	<b>8,055,791.63</b>	<b>8,366,258.96</b>	<b>0.00</b>
01 01 RECURSOS FISCALES		7,833,177.01	222,614.62	8,055,791.63	0.00	8,055,791.63	8,366,258.96	0.00
01 01 01 RECURSOS PROPIOS		7,833,177.01	222,614.62	8,055,791.63	0.00	8,055,791.63	8,366,258.96	0.00
<b>02 ETIQUETADO</b>		<b>5,048,946.11</b>	<b>-4,065,456.10</b>	<b>983,490.01</b>	<b>-</b>	<b>3,159,177.46</b>	<b>3,676,852.35</b>	<b>-</b>
02 05 RECURSOS FEDERALES		5,048,946.11	-4,065,456.10	983,490.01	-	3,159,177.46	3,676,852.35	-
02 05 01 FONDO DE INFRAESTRUCTURA SOCIAL MUNICIPAL		3,846,890.60	-3,846,890.60	0.00	-	1,841,548.77	2,475,500.82	-
02 05 02 FONDO DE FORTALECIMIENTO SOCIAL MUNICIPAL		1,202,055.51	-218,565.50	983,490.01	0.00	983,490.01	1,020,143.31	0.00
02 05 06 PROGRAMA PROAGUA URBANO		0.00	0.00	0.00	0.00	334,138.68	181,208.22	-

**TOTAL DEL GASTO:**

**12,882,123.12 -3,842,841.48 9,039,281.64 -1,230.64 11,214,969.09 12,043,111.31 -2,175,687.45**

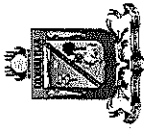


**MUNICIPIO DE COQUIMATLAN, COL.**  
**Sistema Integral de Contabilidad Gubernamental**  
**ESTADO ANALITICO DEL EJERCICIO DEL PRESUPUESTO DE EGRESOS**

**DEL 1 DE ENERO AL 30 DE SEPTIEMBRE DE 2024**

Análisis por: Fuente de Financiamiento

Clave Presupuestaria	Descripción	Apr Ene-Sep	Ayr Ene-Sep	PIM Ene-Sep	DpC Ene-Sep	Dev Ene-Sep	Pag Ene-Sep	SEje Ene-Sep
FF-OF-RF								
<b>01</b>	<b>NO ETIQUETADO</b>	<b>74,420,063.19</b>	<b>-928,118.07</b>	<b>73,491,945.12</b>	<b>2,213.68</b>	<b>73,489,731.44</b>	<b>72,139,821.57</b>	<b>2,213.68</b>
01 01	RECURSOS FISCALES	74,420,063.19	-928,118.07	73,491,945.12	2,213.68	73,489,731.44	72,139,821.57	2,213.68
01 01 01	RECURSOS PROPIOS	74,420,063.19	-928,118.07	73,491,945.12	2,213.68	73,489,731.44	72,139,821.57	2,213.68
<b>02</b>	<b>ETIQUETADO</b>	<b>47,488,381.64</b>	<b>-5,963,383.46</b>	<b>41,524,998.18</b>	<b>-</b>	<b>34,876,147.42</b>	<b>33,473,199.02</b>	<b>6,648,850.</b>
02 05	RECURSOS FEDERALES	47,488,381.64	-5,963,383.46	41,524,998.18	-	34,876,147.42	33,473,199.02	6,648,850.
02 05 01	FONDO DE INFRAESTRUCTURA SOCIAL MUNICIPAL	34,622,015.40	-7,651,584.40	26,970,431.00	-	20,959,166.62	19,754,453.49	6,011,264.
02 05 02	FONDO DE FORTALECIMIENTO SOCIAL MUNICIPAL	12,866,366.24	300,200.94	13,166,567.18	0.00	13,166,567.18	13,121,262.37	0.00
02 05 06	PROGRAMA PROAGUA URBANO	0.00	1,388,000.00	1,388,000.00	416.88	750,413.62	597,483.16	637,586.38
<b>TOTAL DEL GASTO:</b>		<b>121,908,444.83</b>	<b>-6,891,501.53</b>	<b>115,016,943.3</b>	<b>-1,001.50</b>	<b>108,365,878.8</b>	<b>105,613,020.5</b>	<b>6,651,064.</b>
			<b>0</b>	<b>0</b>	<b>1.28</b>	<b>6</b>	<b>9</b>	<b>44</b>



**MUNICIPIO DE COQUIMATLAN, COL.**  
**Sistema Integral de Contabilidad Gubernamental**  
**ESTADO ANALITICO DEL EJERCICIO DEL PRESUPUESTO DE EGRESOS**


**DEL 1 DE SEPTIEMBRE AL 30 DE SEPTIEMBRE DE 2024**

Análisis por: Ubicación Geográfica

Clave Presupuestaria Ent-Mun-Loc-Col	Descripción	Apr Sep-Sep	AyR Sep-Sep	PrM Sep-Sep	DpC Sep-Sep	Dev Sep-Sep	Pag Sep-Sep	SEJe Sep-Sep
<b>06 COLIMA</b>		<b>12,882,123.12</b>	<b>-3,842,841.48</b>	<b>9,039,281.64</b>		<b>- 11,214,969.09</b>	<b>12,043,111.31</b>	<b>-</b>
06 004 COQUIMATLAN		12,882,123.12	-3,842,841.48	9,039,281.64		- 11,214,969.09	12,043,111.31	-
06 004 1 COQUIMATLAN		0.00	0.00	0.00	0.00	0.00	0.00	0.00
06 004 1 011 CENTRO COQUIMATLAN		0.00	0.00	0.00	0.00	0.00	0.00	0.00
06 004 1 012 CENTRO		0.00	0.00	0.00	0.00	0.00	0.00	0.00
06 004 13 LA ESPERANZA		0.00	0.00	0.00	0.00	0.00	0.00	0.00
06 004 15 PUEBLO JUAREZ (LA MAGDALENA)		0.00	0.00	0.00	0.00	0.00	0.00	0.00
06 004 16 LOS LIMONES		0.00	0.00	0.00	0.00	0.00	0.00	0.00
06 004 138 LAS HIGUERAS		0.00	0.00	0.00	0.00	0.00	0.00	0.00

**TOTAL DEL GASTO:**

**12,882,123.12 -3,842,841.48 9,039,281.64 -1,230.64 11,214,969.09 12,043,111.31 -2,175.68 7.45**




**MUNICIPIO DE COQUIMATLAN, COL.**  
**Sistema Integral de Contabilidad Gubernamental**  
**ESTADO ANALITICO DEL EJERCICIO DEL PRESUPUESTO DE EGRESOS**

**DEL 1 DE ENERO AL 30 DE SEPTIEMBRE DE 2024**

Analisis por: Ubicación Geográfica


Clave Presupuestaria Ent-Mun-Loc-Col	Descripción	Apr Ene-Sep		AyR Ene-Sep		PM Ene-Sep		DpC Ene-Sep		Dev Ene-Sep		Pag Ene-Sep		SEje Ene-Sep	
<b>06 COLIMA</b>		<b>121,908,444.83</b>	<b>-6,891,501.53</b>	<b>115,016,943.3</b>											
06 004 COQUIMATLAN		121,895,445.84	-13,892,915.95	108,002,529.89											
06 004 1 COQUIMATLAN		12,998.99	-12,998.99	0.00											
06 004 1 011 CENTRO COQUIMATLAN		0.00	445,000.00	445,000.00											
06 004 1 012 CENTRO		0.00	2,928,826.83	2,928,826.83											
06 004 13 LA ESPERANZA		0.00	750,000.00	750,000.00											
06 004 15 PUEBLO JUAREZ (LA MAGDALENA)		0.00	1,000,000.00	1,000,000.00											
06 004 16 LOS LIMONES		0.00	1,040,586.58	1,040,586.58											
06 004 138 LAS HIGUERAS		0.00	850,000.00	850,000.00											
<b>TOTAL DEL GASTO:</b>		<b>121,908,444.83</b>	<b>-6,891,501.53</b>	<b>115,016,943.3</b>	<b>-1,001,500</b>	<b>108,365,878.8</b>	<b>105,613,020.5</b>	<b>6,651,064.44</b>	<b>108,365,878.8</b>	<b>105,613,020.5</b>	<b>6,651,064.44</b>	<b>108,365,878.8</b>	<b>105,613,020.5</b>	<b>6,651,064.44</b>	<b>108,365,878.8</b>





# COQUIMATLÁN

H. AYUNTAMIENTO 2021 - 2024




**Informe de la Deuda**

“2024 Año del Bicentenario de la Creación del Territorio de Colima”

“H. Ayuntamiento Coquimatlán, Colima”

Reforma S/N y Jesús Alcaraz, Coquimatlán, Col., Tel: 312 207 89 66, 312 207 92 58 C. P. 28400.




MUNICIPIO DE COQUIMATLAN, COL.  
Sistema Integral de Contabilidad Gubernamental  
**ENDEUDAMIENTO NETO**  
**DEL 1 DE ENERO AL 30 DE SEPTIEMBRE DE 2024**  
(Cifras en Pesos)

Identificación de Crédito o Instrumento	Contratación/Colocación A	Amortización B	Endeudamiento Neto C = A - B
<i>CREDITO BANOBRAS 7178 8,987,567.93</i>	0.00	486,038.02	-486,038.02
<i>CREDITO BANOBRAS 7211 POR 3,500,000.00</i>	0.00	205,665.53	-205,665.53
<b>Total Créditos Bancarios</b>	<b>0.00</b>	<b>691,703.55</b>	<b>-691,703.55</b>


**Otros Instrumentos de Deuda**

<b>Total Otros Instrumentos de Deuda</b>	<b>0.00</b>	<b>0.00</b>	<b>0.00</b>
<b>TOTAL</b>	<b>0.00</b>	<b>691,703.55</b>	<b>-691,703.55</b>




MUNICIPIO DE COQUIMATLAN, COL.  
Sistema Integral de Contabilidad Gubernamental  
**INTERESES DE LA DEUDA**  
DEL 1 DE ENERO AL 30 DE SEPTIEMBRE DE 2024  
(Cifras en Pesos)

Identificación de Crédito o Instrumento	Devengado	Pagado
<i>CREDITO BANOBRAS 7178 8,987,567.93</i>	309,578.21	309,578.21
<i>CREDITO BANOBRAS 7211 POR 3,500,000.00</i>	121,454.13	121,454.13
<b>Total de Intereses de Créditos Bancarios</b>	<b>431,032.34</b>	<b>431,032.34</b>
<b>Otros Instrumentos de Deuda</b>		
<b>Total de Intereses de Otros Instrumentos de Deuda</b>	<b>0.00</b>	<b>0.00</b>
<b>TOTAL</b>	<b>431,032.34</b>	<b>431,032.34</b>



# COQUIMATLÁN


H. AYUNTAMIENTO 2021 - 2024

	 <b>Gasto por Categoría Programática</b>

“2024 Año del Bicentenario de la Creación del Territorio de Colima”

“H. Ayuntamiento Coquimatlán, Colima”

Reforma S/N y Jesús Alcaraz, Coquimatlán, Col., Tel: 312 207 89 66, 312 207 92 58 C. P. 28400.




MUNICIPIO DE COQUIMATLAN, COL.  
 Sistema Integral de Contabilidad Gubernamental  
**GASTO POR CATEGORIA PROGRAMATICA**

**DEL 1 DE SEPTIEMBRE AL 30 DE SEPTIEMBRE DE 2024**

Análisis por: Modalidad de Programa

Clave Presupuestaria	Descripción	Apr Sep-Sep	AyR Sep-Sep	PrM Sep-Sep	DpC Sep-Sep	Dev Sep-Sep	Pag Sep-Sep	SEje Sep-Sep
GGasto-TProg-Mod								
<b>1 PROGRAMAS</b>		<b>12,737,659.38</b>	<b>-3,822,422.27</b>	<b>8,915,237.11</b>	<b>-1,230,642.35</b>	<b>11,090,924.56</b>	<b>11,919,066.78</b>	<b>-2,175,687.45</b>
1 2 DESEMPEÑO DE LAS FUNCIONES		6,601,981.63	-96,621.11	6,505,360.52	0.00	6,505,360.52	6,670,768.08	0.00
1 2 R ESPECÍFICOS		6,601,981.63	-96,621.11	6,505,360.52	0.00	6,505,360.52	6,670,768.08	0.00
1 3 ADMINISTRATIVOS Y DE APOYO		2,288,787.15	121,089.44	2,409,876.59	0.00	2,409,876.59	2,591,589.66	0.00
1 3 M APOYO AL PROCESO PRESUPUESTARIO Y PARA MEJORAR LA EFICIENCIA INSTITUCIONAL		19,949.06	46,900.92	66,849.98	0.00	66,849.98	66,849.98	0.00
1 3 O APOYO A LA FUNCIÓN PÚBLICA Y AL MEJORAMIENTO DE LA GESTIÓN		2,268,838.09	74,188.52	2,343,026.61	0.00	2,343,026.61	2,524,739.68	0.00
1 6 PROGRAMAS DE GASTO FEDERALIZADO (GOBIERNO FEDERAL)		3,846,890.60	-3,846,890.60	0.00	-1,230,642.35	2,175,687.45	2,656,709.04	-2,175,687.45
1 6 I GASTO FEDERALIZADO		3,846,890.60	-3,846,890.60	0.00	-1,230,642.35	2,175,687.45	2,656,709.04	-2,175,687.45
<b>2 GASTO NO PROGRAMABLE</b>		<b>144,463.74</b>	<b>-20,419.21</b>	<b>124,044.53</b>	<b>0.00</b>	<b>124,044.53</b>	<b>124,044.53</b>	<b>0.00</b>
2 1 GASTO NO PROGRAMABLE		144,463.74	-20,419.21	124,044.53	0.00	124,044.53	124,044.53	0.00
2 1 D COSTO FINANCIERO, DEUDA O APOYOS A DEUDORES Y AHORRADORES DE LA BANCA		144,463.74	-20,419.21	124,044.53	0.00	124,044.53	124,044.53	0.00
<b>TOTAL DEL GASTO:</b>		<b>12,882,123.12</b>	<b>-3,842,841.48</b>	<b>9,039,281.64</b>	<b>-1,230,642.35</b>	<b>11,214,969.09</b>	<b>12,043,111.31</b>	<b>-2,175,687.45</b>




**MUNICIPIO DE COQUIMATLAN, COL.**  
**Sistema Integral de Contabilidad Gubernamental**  
**GASTO POR CATEGORIA PROGRAMATICA**

**DEL 1 DE ENERO AL 30 DE SEPTIEMBRE DE 2024**

Análisis por: Modalidad de Programa

Clave Presupuestaria	Descripción	Apr Ene-Sep	AyR Ene-Sep	PrM Ene-Sep	DpC Ene-Sep	Dev Ene-Sep	Pag Ene-Sep	SEje Ene-Sep
GGasto-TProg-Mod								
<b>1 PROGRAMAS</b>		<b>120,627,802.7</b>	<b>-</b>	<b>110,083,115.3</b>	<b>-1,001,501.28</b>	<b>103,432,050.8</b>	<b>100,775,204.9</b>	<b>6,651,064.44</b>
1 2 DESEMPEÑO DE LAS FUNCIONES		64,802,650.97	-4,783,277.70	60,019,373.27	2,213.68	60,017,159.59	59,437,227.19	2,213.68
1 2 R ESPECÍFICOS		64,802,650.97	-4,783,277.70	60,019,373.27	2,213.68	60,017,159.59	59,437,227.19	2,213.68
1 3 ADMINISTRATIVOS Y DE APOYO		21,203,136.37	502,174.68	21,705,311.05	0.00	21,705,311.05	20,986,041.13	0.00
1 3 M APOYO AL PROCESO PRESUPUESTARIO Y PARA MEJORAR LA EFICIENCIA INSTITUCIONAL		183,427.39	323,533.45	506,960.84	0.00	506,960.84	506,960.84	0.00
1 3 O APOYO A LA FUNCIÓN PÚBLICA Y AL MEJORAMIENTO DE LA GESTIÓN		21,019,708.98	178,641.23	21,198,350.21	0.00	21,198,350.21	20,479,080.29	0.00
1 6 PROGRAMAS DE GASTO FEDERALIZADO (GOBIERNO FEDERAL)		34,622,015.40	-6,263,584.40	28,358,431.00	-1,003,714.96	21,709,580.24	20,351,936.65	6,648,850.76
1 6 I GASTO FEDERALIZADO		34,622,015.40	-6,263,584.40	28,358,431.00	-1,003,714.96	21,709,580.24	20,351,936.65	6,648,850.76
<b>2 GASTO NO PROGRAMABLE</b>		<b>1,280,642.09</b>	<b>3,653,185.89</b>	<b>4,933,827.98</b>	<b>0.00</b>	<b>4,933,827.98</b>	<b>4,837,815.62</b>	<b>0.00</b>
2 1 GASTO NO PROGRAMABLE		1,280,642.09	3,653,185.89	4,933,827.98	0.00	4,933,827.98	4,837,815.62	0.00
2 1 D COSTO FINANCIERO, DEUDA O APOYOS A DEUDORES Y AHORRADORES DE LA BANCA		1,280,642.09	3,653,185.89	4,933,827.98	0.00	4,933,827.98	4,837,815.62	0.00
<b>TOTAL DEL GASTO:</b>		<b>121,908,444.8</b>	<b>-6,891,501.53</b>	<b>115,016,943.3</b>	<b>-1,001,501.28</b>	<b>108,365,878.8</b>	<b>105,613,020.5</b>	<b>6,651,064.44</b>
		<b>3</b>	<b>0</b>	<b>6</b>	<b>9</b>			




**MUNICIPIO DE COQUIMATLAN, COL.**  
**Sistema Integral de Contabilidad Gubernamental**  
**ESTADO ANALITICO DEL EJERCICIO DEL PRESUPUESTO DE EGRESOS**

**DEL 1 DE SEPTIEMBRE AL 30 DE SEPTIEMBRE DE 2024**

Análisis por: Programa Presupuestario

Clave Presupuestaria	Descripción	Apr Sep-Sep	Ayr Sep-Sep	PrM Sep-Sep	DpC Sep-Sep	Dev Sep-Sep	Pag Sep-Sep	SEje Sep-Sep
001	<b>APLICACIÓN DE LOS PROCESOS DE ADQUISICIONES CON LA VISION DE EFICACIA Y TRANSPARENCIA</b>	<b>1,041,295.58</b>	<b>-131,318.11</b>	<b>909,977.47</b>	<b>0.00</b>	<b>909,977.47</b>	<b>889,613.14</b>	<b>0.00</b>
001 01	APLICACION DE LOS PROCESOS DE ADQUISICIONES CON LA VISION DE EFICACIA Y TRANSPARENCIA	509,795.80	-42,009.00	467,786.80	0.00	467,786.80	447,422.47	0.00
002	<b>APLICACIÓN DE SISTEMAS MODERNOS DE GESTIÓN PÚBLICA</b>	<b>2,242,477.87</b>	<b>75,188.52</b>	<b>2,317,666.39</b>	<b>0.00</b>	<b>2,317,666.39</b>	<b>2,497,379.46</b>	<b>0.00</b>
002 01	APLICACION DE SISTEMAS MODERNOS DE GESTION PUBLICA	1,482,121.15	69,661.14	1,551,782.29	0.00	1,551,782.29	1,731,495.36	0.00
003	<b>CONTAR CON UN PADRON CATASTRAL ACTUALIZADO Y CON INFORMACION SUFICIENTE</b>	<b>250,467.68</b>	<b>-70,432.12</b>	<b>180,035.56</b>	<b>0.00</b>	<b>180,035.56</b>	<b>166,893.56</b>	<b>0.00</b>
003 01	CONTAR CON UN PADRON CATASTRAL ACTUALIZADO Y CON INFORMACION SUFICIENTE	177,529.69	-31,559.04	145,970.65	0.00	145,970.65	132,828.65	0.00
004	<b>CONTAR CON UNA BASE DE DATOS VERAZ Y CONFIABLE DEL REGISTRO CIVIL</b>	<b>0.00</b>	<b>0.00</b>	<b>0.00</b>	<b>0.00</b>	<b>0.00</b>	<b>0.00</b>	<b>0.00</b>
004 01	CONTAR CON UNA BASE DE DATOS VERAZ Y CONFIABLE DEL REGISTRO CIVIL	0.00	0.00	0.00	0.00	0.00	0.00	0.00
005	<b>INFRAESTRUCTURA DE LA INDUSTRIA CULTURAL</b>	<b>54,229.23</b>	<b>3,636.00</b>	<b>57,865.23</b>	<b>0.00</b>	<b>57,865.23</b>	<b>57,865.23</b>	<b>0.00</b>
005 01	INFRAESTRUCTURA DE LA INDUSTRIA CULTURAL	6,127.20	0.00	6,127.20	0.00	6,127.20	6,127.20	0.00
006	<b>INVERSION EN EQUIPAMIENTO E INFRAESTRUCTURA</b>	<b>3,916,529.24</b>	<b>-3,843,208.24</b>	<b>73,321.00</b>	<b>-1,230,642.35</b>	<b>2,249,008.45</b>	<b>2,730,030.04</b>	<b>-2,175,687.45</b>
006 01	PROGRAMA OBRA PUBLICA DEL EJERCICIO	3,846,890.60	-3,846,890.60	0.00	0.00	0.00	0.00	0.00
006 02	PROGRAMA OBRA PUBLICA EN EJECUCION DEL EJERCICIO	0.00	0.00	0.00	-1,230,642.35	2,175,687.45	2,656,709.04	-2,175,687.45
006 02 0 001	0 01 AGUA POTABLE	0.00	0.00	0.00	0.00	0.00	0.00	0.00
006 02 0 001 0 07	0 07 MANTENIMIENTO DE POZOS PROFUNDOS DE AGUA ENTUBADA, EN LAS COLONIAS JARDINES DEL LLANO, SANTA RITA, UNIVERSIDAD, LAS HUERTAS Y LAS MORAS, LOCALIDAD COQUIMATLAN.	0.00	0.00	0.00	0.00	0.00	0.00	0.00
006 02 0 001 0 08	0 08 REHABILITACION DE POZO PROFUNDO DE AGUA ENTUBADA, LOCALIDAD AGUA ZARCA	0.00	0.00	0.00	0.00	0.00	0.00	0.00
006 02 0 001 0 09	0 09 REHABILITACION DE CANAL, COLONIA LAS HIGUERAS II, LOCALIDAD COQUIMATLAN	0.00	0.00	0.00	0.00	0.00	0.00	0.00
006 02 0 001 0 10	0 10 REHABILITACION DE RED DE AGUA POTABLE Y TOMAS DOMICILIARIAS, EN LAS CALLES I. ALLENDE Y MANUEL ALDAMA, COLONIA CENTRO, LOCALIDAD DE COQUIMATLAN, COLIMA	0.00	0.00	0.00	0.00	0.00	0.00	0.00
006 02 0 001 0 11	0 11 REHABILITACION DE RED DE AGUA POTABLE Y TOMAS DOMICILIARIAS, EN LAS CALLES CONSTITUYENTES Y J. JESUS ALCARAZ, COLONIA CENTRO, LOCALIDAD DE COQUIMATLAN, COLIMA	0.00	0.00	0.00	0.00	0.00	0.00	0.00
006 02 0 002	DRENAJE	0.00	0.00	0.00	0.00	0.00	0.00	0.00
006 02 0 002 0 09	REHABILITACION DE RED DE DRENAJE SANITARIO, PROLONGACION 20 DE NOVIEMBRE, ENTRE CALLES	0.00	0.00	0.00	-830,972.73	847,907.55	478,858.94	-847,907.55
					0.00	0.00	13,277.53	0.00




**MUNICIPIO DE COQUIMATLAN, COL.**  
**Sistema Integral de Contabilidad Gubernamental**  
**ESTADO ANALITICO DEL EJERCICIO DEL PRESUPUESTO DE EGRESOS**

**DEL 1 DE SEPTIEMBRE AL 30 DE SEPTIEMBRE DE 2024**

Análisis por: Programa Presupuestario

Clave Presupuestaria	Descripción	Apr	Sep-Sep	AyR	Sep-Sep	PrM	Sep-Sep	DpC	Sep-Sep	Dev	Sep-Sep	Pag	Sep-Sep	SEje	Sep-Sep
Prog-Prop-TProy-NIProy/TAct-NAct															
006 02 0 002 0 10	12 DE OCTUBRE Y PASEO DE LAS CASTAÑAS, COLONIA VALLE DE LAS HUERTAS, LOCALIDAD COQUIMATLAN		0.00	0.00	0.00	0.00	0.00	0.00	12,560.86	12,560.86	0.00	12,560.86	-12,560.86		0.00
006 02 0 002 0 11	REHABILITACION DE RED DE DRENAJE SANITARIO, CALLE NICOLAS BRAVO, COLONIA CENTRO, LOCALIDAD COQUIMATLAN		0.00	0.00	0.00	0.00	0.00	0.00	0.00	0.00	0.00	0.00	0.00		0.00
006 02 0 002 0 12	REHABILITACION DE DRENAJE SANITARIO, EMISOR A PLANTA DE TRATAMIENTO LOCALIDAD COQUIMATLAN		0.00	0.00	0.00	0.00	0.00	0.00	0.00	0.00	0.00	0.00	0.00		0.00
006 02 0 002 0 13	REHABILITACION DE DRENAJE SANITARIO (EMISOR A PLANTA DE TRATAMIENTO), LOCALIDAD COQUIMATLAN		0.00	0.00	0.00	0.00	0.00	0.00	188,000.13	188,000.13	0.00	188,000.13	-188,000.13		0.00
006 02 0 002 0 14	REHABILITACION DE RED DE DRENAJE SANITARIO Y DESCARGAS DOMICILIARIAS, EN LAS CALLES I. ALLENDE Y MANUEL ALDAMA, COLONIA CENTRO, LOCALIDAD COQUIMATLAN		0.00	0.00	0.00	0.00	0.00	0.00	647,346.56	647,346.56	0.00	265,020.42	-647,346.56		0.00
006 02 0 002 0 15	REHABILITACION DE RED DE DRENAJE SANITARIO, Y DESCARGAS DOMICILIARIAS, EN LAS CALLES CONSTITUYENTES Y J. JESUS ALCARAZ, COLONIA CENTRO, LOCALIDAD COQUIMATLAN		0.00	0.00	0.00	0.00	0.00	-401,326.22	0.00	0.00	0.00	0.00	0.00		0.00
006 02 0 002 0 16	REHABILITACION DE RED DE DRENAJE SANITARIO, CALLE AQUILES SERDAN, LOCALIDAD PUEBLO JUAREZ.		0.00	0.00	0.00	0.00	0.00	-429,646.51	0.00	0.00	0.00	0.00	0.00		0.00
006 02 0 005 0 21	REHABILITACION DE EMPEDRADOS, PROLONGACION 20 DE NOVIEMBRE, COLONIA CENTRO Y COLONIA SAN MIGUEL, LOCALIDAD COQUIMATLAN		0.00	0.00	0.00	0.00	0.00	-399,669.62	1,327,779.90	1,327,779.90	2,177,850.10	11,829.91	-1,327,779.90		0.00
006 02 0 005 0 22	REHABILITACION DE EMPEDRADOS, CALLE 1RO DE MAYO, COLONIA CENTRO, LOCALIDAD COQUIMATLAN		0.00	0.00	0.00	0.00	0.00	0.00	0.00	0.00	0.00	0.00	0.00		0.00
006 02 0 005 0 23	CONSTRUCCION DE HUELLAS DE RODAMIENTO, CALLE NICOLAS BRAVO, COLONIA CENTRO, LOCALIDAD COQUIMATLAN		0.00	0.00	0.00	0.00	0.00	0.00	0.00	0.00	0.00	0.00	0.00		0.00
006 02 0 005 0 24	REHABILITACION DE CAMINOS SACA COSECHAS, LOCALIDAD EL CHICAL.		0.00	0.00	0.00	0.00	0.00	0.00	481,493.66	481,493.66	481,493.66	481,493.66	-481,493.66		0.00
006 02 0 005 0 25	REHABILITACION DE PUENTES VEHICULARES,		0.00	0.00	0.00	0.00	0.00	0.00	34,107.41	34,107.41	34,107.41	34,107.41	-34,107.41		0.00






**MUNICIPIO DE COQUIMATLAN, COL.**  
**Sistema Integral de Contabilidad Gubernamental**  
**ESTADO ANALITICO DEL EJERCICIO DEL PRESUPUESTO DE EGRESOS**

**DEL 1 DE SEPTIEMBRE AL 30 DE SEPTIEMBRE DE 2024**

Análisis por: Programa Presupuestario

Clave Presupuestaria	Descripción	Apr Sep-Sep	AvR Sep-Sep	PrM Sep-Sep	DpC Sep-Sep	Dev Sep-Sep	Pag Sep-Sep	SEje Sep-Sep
006 02 0 005 0 26	LOCALIDAD COQUIMATLAN CONSTRUCCION DE HUELLAS DE RODAMIENTO, EN LAS CALLES I. ALLENDE Y MANUEL ALDAMA, COLONIA CENTRO, LOCALIDAD COQUIMATLAN	0.00	0.00	0.00	0.00	274,940.59	1,113,180.88	-274,940.59
006 02 0 005 0 27	CONSTRUCCION DE HUELLAS DE RODAMIENTO, EN LAS CALLES CONSTITUYENTES Y J. JESUS ALCARAZ, COLONIA CENTRO, LOCALIDAD COQUIMATLAN	0.00	0.00	0.00	0.00	537,238.24	537,238.24	-537,238.24
006 02 0 005 0 28	REHABILITACION DE PLAZA CIVICA, CENTRO LOCALIDAD COQUIMATLAN	0.00	0.00	0.00	0.00	0.00	0.00	0.00
006 02 0 005 0 29	REHABILITACION DE PARQUE PUBLICO LOCALIDAD LOS LIMONES, COQUIMATLAN	0.00	0.00	0.00	0.00	0.00	0.00	0.00
006 02 0 005 0 30	CONSTRUCCION D EMURO GAVION, CARRETERA COQUIMATLAN-PUEBLO JUAREZ, LOCALIDAD COQUIMATLAN	0.00	0.00	0.00	0.00	0.00	0.00	0.00
006 02 0 005 0 31	CONSTRUCCION D EPUENTE PEATONAL, COLONIA LAS HIGUERAS, LOCALIDAD COQUIMATLAN	0.00	0.00	0.00	0.00	0.00	0.00	0.00
006 02 0 005 0 32	CONSTRUCCION DE PUENTE PEATONAL COLONIA LAS TARJEAS, PUEBLO JUAREZ, COQUIMATLAN	0.00	0.00	0.00	0.00	0.00	0.00	0.00
006 02 0 005 0 33	REHABILITACION DE PARQUE PUBLICO, LOCALIDAD LA ESPERANZA	0.00	0.00	0.00	0.00	0.00	0.00	0.00
006 02 0 005 0 34	REHABILITACION DE PARQUE PUBLICO, LOCALIDAD EL ALGODONAL	0.00	0.00	0.00	0.00	-399,669.62	0.00	0.00
006 02 0 005 0 35	CONSTRUCCION DE BANQUETAS, COLONIA EMILIANO ZAPATA, LOCALIDAD COQUIMATLAN	0.00	0.00	0.00	0.00	0.00	0.00	0.00
006 02 0 999 0 04	GASTOS INDIRECTOS 3%	0.00	0.00	0.00	0.00	0.00	0.00	0.00
006 02 0 999 0 04	INDIRECTOS ( SERVICIOS DEL SEGUIMIENTO Y CONTROL DE LA EJECUCION DE LAS OBRAS DEL PROGRAMA "FAISMUN", 2024 EN EL MUNICIPIO DE COQUIMATLAN.)	0.00	0.00	0.00	0.00	0.00	0.00	0.00
006 02 0 999 0 05	ELABORACION DE PROYECTOS EJECUTIVOS Y EXPEDIENTES TECNICOS, COQUIMATLAN	0.00	0.00	0.00	0.00	0.00	0.00	0.00
006 02 0 999 0 06	SERVICIOS DEL SEGUIMIENTO Y CONTROL DE LA EJECUCION DE LAS OBRAS DEL PROGRAMA FAISMUN 2024 EN EL MUNICIPIO DE COQUIMATLAN, COL	0.00	0.00	0.00	0.00	0.00	0.00	0.00
006 02 0 999 0 07	SERVICIOS DEL SEGUIMIENTO Y CONTROL DE LA EJECUCION DE LAS OBRAS DEL PROGRAMA FAISMUN 2024	0.00	0.00	0.00	0.00	0.00	0.00	0.00




**MUNICIPIO DE COQUIMATLAN, COL.**  
**Sistema Integral de Contabilidad Gubernamental**  
**ESTADO ANALITICO DEL EJERCICIO DEL PRESUPUESTO DE EGRESOS**

**DEL 1 DE SEPTIEMBRE AL 30 DE SEPTIEMBRE DE 2024**

Análisis por: Programa Presupuestario

Clave Presupuestaria	Descripción	Apr Sep-Sep	AyR Sep-Sep	PrM Sep-Sep	DpC Sep-Sep	Dev Sep-Sep	Pag Sep-Sep	SEje Sep-Sep
Prog-Prop-TProy-NProy/TAct-NAct								
<b>007</b>	<b>MAJORAMIENTO EN LA APLICACIÓN DE LA NORMATIVIDAD DE LAS LEYES Y REGLAMENTOS</b>	<b>52,237.02</b>	<b>0.02</b>	<b>52,237.04</b>	<b>0.00</b>	<b>52,237.04</b>	<b>52,237.04</b>	<b>0.00</b>
007 01	MAJORAMIENTO EN LA APLICACION DE LA NORMATIVIDAD DE LAS LEYES Y REGLAMENTOS	52,237.02	0.02	52,237.04	0.00	52,237.04	52,237.04	0.00
<b>008</b>	<b>MANEJO EFICIENTE DE LA DEUDA PUBLICA SOSTENIBLE</b>	<b>144,463.74</b>	<b>-20,419.21</b>	<b>124,044.53</b>	<b>0.00</b>	<b>124,044.53</b>	<b>124,044.53</b>	<b>0.00</b>
008 01	MANEJO EFICIENTE DE LA DEUDA PUBLICA SOSTENIBLE	144,463.74	-20,419.21	124,044.53	0.00	124,044.53	124,044.53	0.00
<b>010</b>	<b>MANTENIMIENTO ADECUADO EN TIEMPO Y FORMA EN ÁREAS VERDES, PARQUES Y JARDINES</b>	<b>8,689.62</b>	<b>5,583.60</b>	<b>14,273.22</b>	<b>0.00</b>	<b>14,273.22</b>	<b>14,273.22</b>	<b>0.00</b>
010 01	MANTENIMIENTO ADECUADO EN TIEMPO Y FORMA EN AEREAS VERDES, PARQUES Y JARDINES	8,689.62	5,583.60	14,273.22	0.00	14,273.22	14,273.22	0.00
<b>011</b>	<b>MEJORAMIENTO DE COMUNICACIÓN SOCIAL</b>	<b>54,565.03</b>	<b>1,818.00</b>	<b>56,383.03</b>	<b>0.00</b>	<b>56,383.03</b>	<b>56,383.03</b>	<b>0.00</b>
011 01	MEJORAMIENTO DE COMUNICACION SOCIAL	54,565.03	1,818.00	56,383.03	0.00	56,383.03	56,383.03	0.00
<b>012</b>	<b>MEJORAMIENTO DEL ENTORNO SOCIAL PARA PREVENIR EL DELITO</b>	<b>525,825.51</b>	<b>-58,285.36</b>	<b>467,540.15</b>	<b>0.00</b>	<b>467,540.15</b>	<b>504,193.45</b>	<b>0.00</b>
012 01	MEJORAMIENTO DEL ENTORNO SOCIAL PARA PREVENIR EL DELITO	525,825.51	-58,285.36	467,540.15	0.00	467,540.15	504,193.45	0.00
<b>012</b>	<b>MEJORAMIENTO DEL ENTORNO SOCIAL PARA PREVENIR EL DELITO</b>	<b>275,227.49</b>	<b>-23,575.90</b>	<b>251,651.59</b>	<b>0.00</b>	<b>251,651.59</b>	<b>288,304.89</b>	<b>0.00</b>
012 01	MEJORAMIENTO DEL ENTORNO SOCIAL PARA PREVENIR EL DELITO	275,227.49	-23,575.90	251,651.59	0.00	251,651.59	288,304.89	0.00
<b>013</b>	<b>PREVENIR, DETECTAR Y ATENDER LA VULNERABILIDAD Y LA EXCLUSIÓN DE LAS PERSONAS</b>	<b>772,166.66</b>	<b>29,917.50</b>	<b>802,084.16</b>	<b>0.00</b>	<b>802,084.16</b>	<b>802,084.16</b>	<b>0.00</b>
013 01	PREVENIR, DETECTAR Y ATENDER LA VULNERABILIDAD Y LA EXCLUSION DE LAS PERSONAS	772,166.66	29,917.50	802,084.16	0.00	802,084.16	802,084.16	0.00
<b>014</b>	<b>PROGRAMA DE GESTIÓN DEL ORDENAMIENTO TERRITORIAL Y HABITAT</b>	<b>288,382.28</b>	<b>15,095.13</b>	<b>303,477.41</b>	<b>0.00</b>	<b>303,477.41</b>	<b>306,377.41</b>	<b>0.00</b>
014 01	PROGRAMA DE GESTION DEL ORDENAMIENTO TERRITORIAL Y HABITAT	288,382.28	15,095.13	303,477.41	0.00	303,477.41	306,377.41	0.00
<b>014</b>	<b>PROGRAMA DE GESTIÓN DEL ORDENAMIENTO TERRITORIAL Y HABITAT</b>	<b>20,694.34</b>	<b>7,732.86</b>	<b>28,427.20</b>	<b>0.00</b>	<b>28,427.20</b>	<b>31,327.20</b>	<b>0.00</b>
014 01	PROGRAMA DE GESTION DEL ORDENAMIENTO TERRITORIAL Y HABITAT	20,694.34	7,732.86	28,427.20	0.00	28,427.20	31,327.20	0.00
<b>015</b>	<b>PROGRAMA DE MEJORAMIENTO DEL GASTO Y DEUDA PÚBLICA</b>	<b>1,237,558.39</b>	<b>-152,632.66</b>	<b>1,084,925.73</b>	<b>0.00</b>	<b>1,084,925.73</b>	<b>1,091,038.17</b>	<b>0.00</b>
015 01	PROGRAMA DE MEJORAMIENTO DEL GASTO Y DEUDA PUBLICA	1,237,558.39	-152,632.66	1,084,925.73	0.00	1,084,925.73	1,091,038.17	0.00
<b>016</b>	<b>RESCATAR A JOVENES DE LAS ADICIONES</b>	<b>870,143.13</b>	<b>-124,063.37</b>	<b>746,079.76</b>	<b>0.00</b>	<b>746,079.76</b>	<b>752,192.20</b>	<b>0.00</b>
016 01	RESCATAR A JOVENES DE LAS ADICIONES	870,143.13	-124,063.37	746,079.76	0.00	746,079.76	752,192.20	0.00
<b>016</b>	<b>RESCATAR A JOVENES DE LAS ADICIONES</b>	<b>27,319.50</b>	<b>10,136.62</b>	<b>37,456.12</b>	<b>0.00</b>	<b>37,456.12</b>	<b>29,152.32</b>	<b>0.00</b>
016 01	RESCATAR A JOVENES DE LAS ADICIONES	27,319.50	10,136.62	37,456.12	0.00	37,456.12	29,152.32	0.00
<b>017</b>	<b>SERVICIOS DE LIMPIEZA Y RECOLECCIÓN DE BASURA</b>	<b>2,239,555.55</b>	<b>293,078.83</b>	<b>2,532,634.38</b>	<b>0.00</b>	<b>2,532,634.38</b>	<b>2,694,186.33</b>	<b>0.00</b>
017 01	SERVICIOS DE LIMPIEZA Y RECOLECCION DE BASURA	2,239,555.55	293,078.83	2,532,634.38	0.00	2,532,634.38	2,694,186.33	0.00
<b>017</b>	<b>SERVICIOS DE LIMPIEZA Y RECOLECCIÓN DE BASURA</b>	<b>1,872,911.26</b>	<b>365,489.60</b>	<b>2,238,400.86</b>	<b>0.00</b>	<b>2,238,400.86</b>	<b>2,399,952.81</b>	<b>0.00</b>
017 01	SERVICIOS DE LIMPIEZA Y RECOLECCION DE BASURA	1,872,911.26	365,489.60	2,238,400.86	0.00	2,238,400.86	2,399,952.81	0.00
<b>018</b>	<b>VIGILANCIA, SEGUIMIENTO, EVALUACIÓN Y CONTROL DE LA ADMINISTRACIÓN PÚBLICA MUNICIPAL</b>	<b>26,360.22</b>	<b>-1,000.00</b>	<b>25,360.22</b>	<b>0.00</b>	<b>25,360.22</b>	<b>27,360.22</b>	<b>0.00</b>
018 01	VIGILANCIA, SEGUIMIENTO, EVALUACION Y CONTROL DE LA ADMINISTRACION PUBLICA MUNICIPAL	26,360.22	-1,000.00	25,360.22	0.00	25,360.22	27,360.22	0.00
<b>TOTAL DEL GASTO:</b>		<b>10,048,589.50</b>	<b>-3,600,995.80</b>	<b>6,447,593.70</b>	<b>-1,230,642.35</b>	<b>8,623,281.15</b>	<b>9,451,423.37</b>	<b>-2,175,687.45</b>




**MUNICIPIO DE COQUIMATLAN, COL.**  
**Sistema Integral de Contabilidad Gubernamental**  
**ESTADO ANALITICO DEL EJERCICIO DEL PRESUPUESTO DE EGRESOS**

**DEL 1 DE ENERO AL 30 DE SEPTIEMBRE DE 2024**

Análisis por: Programa Presupuestario

Clave Presupuestaria	Descripción	Apr Ene-Sep	AyR Ene-Sep	PrM Ene-Sep	DpC Ene-Sep	Dev Ene-Sep	Pag Ene-Sep	SEje Ene-Sep
<b>001</b>	<b>APLICACIÓN DE LOS PROCESOS DE ADQUISICIONES CON LA VISION DE EFICACIA Y TRANSPARENCIA</b>	<b>10,347,365.03</b>	<b>-2,555,401.62</b>	<b>7,791,963.41</b>	<b>463.68</b>	<b>7,791,499.73</b>	<b>7,624,939.24</b>	<b>463.68</b>
001 01	APLICACION DE LOS PROCESOS DE ADQUISICIONES CON LA VISION DE EFICACIA Y TRANSPARENCIA	6,021,129.49	-2,621,751.19	3,399,378.30	463.68	3,398,914.62	3,365,409.76	463.68
<b>002</b>	<b>APLICACIÓN DE SISTEMAS MODERNOS DE GESTIÓN PÚBLICA</b>	<b>20,779,187.35</b>	<b>163,270.37</b>	<b>20,942,457.72</b>	<b>0.00</b>	<b>20,942,457.72</b>	<b>20,223,187.80</b>	<b>0.00</b>
002 01	APLICACION DE SISTEMAS MODERNOS DE GESTION PUBLICA	13,716,179.37	142,960.41	13,859,139.78	0.00	13,859,139.78	13,164,438.07	0.00
<b>003</b>	<b>CONTAR CON UN PADRON CATASTRAL ACTUALIZADO Y CON INFORMACION SUFICIENTE</b>	<b>2,143,955.35</b>	<b>-506,127.46</b>	<b>1,637,827.89</b>	<b>10.00</b>	<b>1,637,817.89</b>	<b>1,585,943.25</b>	<b>10.00</b>
003 01	CONTAR CON UN PADRON CATASTRAL ACTUALIZADO Y CON INFORMACION SUFICIENTE	1,413,315.12	-237,211.76	1,176,103.36	10.00	1,176,093.36	1,124,218.72	10.00
<b>004</b>	<b>CONTAR CON UNA BASE DE DATOS VERAZ Y CONFIABLE DEL REGISTRO CIVIL</b>	<b>0.00</b>	<b>0.00</b>	<b>0.00</b>	<b>0.00</b>	<b>0.00</b>	<b>0.00</b>	<b>0.00</b>
004 01	CONTAR CON UNA BASE DE DATOS VERAZ Y CONFIABLE DEL REGISTRO CIVIL	0.00	0.00	0.00	0.00	0.00	0.00	0.00
<b>005</b>	<b>INFRAESTRUCTURA DE LA INDUSTRIA CULTURAL</b>	<b>554,824.05</b>	<b>11,419.73</b>	<b>566,243.78</b>	<b>0.00</b>	<b>566,243.78</b>	<b>566,243.78</b>	<b>0.00</b>
005 01	INFRAESTRUCTURA DE LA INDUSTRIA CULTURAL	56,166.00	-4,895.10	51,270.90	0.00	51,270.90	51,270.90	0.00
<b>006</b>	<b>INVERSION EN EQUIPAMIENTO E INFRAESTRUCTURA</b>	<b>35,319,935.82</b>	<b>-6,275,174.05</b>	<b>29,044,761.77</b>	<b>-1,003,714.96</b>	<b>22,395,911.01</b>	<b>21,038,267.42</b>	<b>6,648,850.76</b>
006 01	PROGRAMA OBRA PUBLICA DEL EJERCICIO	34,622,015.40	-34,622,015.40	0.00	0.00	0.00	0.00	0.00
006 02	PROGRAMA OBRA PUBLICA EN EJECUCION DEL EJERCICIO	0.00	28,358,431.00	28,358,431.00	-1,003,714.96	21,709,580.24	20,351,936.65	6,648,850.76
006 02 0 001	AGUA POTABLE	0.00	2,849,000.00	2,849,000.00	3,543.12	2,002,380.47	1,823,499.41	846,619.53
006 02 0 001 0 07	MANTENIMIENTO DE POZOS PROFUNDOS DE AGUA ENTUBADA, EN LAS COLONIAS JARDINES DEL LLANO, SANTA RITA, UNIVERSIDAD, LAS HUERTAS Y LAS MORAS, LOCALIDAD COQUIMATLAN.	0.00	1,006,000.00	1,006,000.00	1,560.94	1,004,439.06	1,004,439.06	1,560.94
006 02 0 001 0 08	REHABILITACION DE POZO PROFUNDO DE AGUA ENTUBADA, LOCALIDAD AGUA ZARCA	0.00	138,000.00	138,000.00	337.56	137,662.44	137,662.44	337.56
006 02 0 001 0 09	REHABILITACION DE CANAL, COLONIA LAS HIGUERAS II, LOCALIDAD COQUIMATLAN	0.00	500,000.00	500,000.00	1,039.49	498,960.51	320,079.45	1,039.49
006 02 0 001 0 10	REHABILITACION DE RED DE AGUA POTABLE Y TOMAS DOMICILIARIAS, EN LAS CALLES I. ALLENDE Y MANUEL ALDAMA, COLONIA CENTRO, LOCALIDAD DE COQUIMATLAN,	0.00	715,000.00	715,000.00	259.97	214,422.01	214,422.01	500,577.99



**MUNICIPIO DE COQUIMATLAN, COL.**  
**Sistema Integral de Contabilidad Gubernamental**  
**ESTADO ANALITICO DEL EJERCICIO DEL PRESUPUESTO DE EGRESOS**

**DEL 1 DE ENERO AL 30 DE SEPTIEMBRE DE 2024**

Análisis por: Programa Presupuestario

Clave Presupuestaria	Descripción	Apr. Ene-Sep	Ayr. Ene-Sep	PrM. Ene-Sep	DpC. Ene-Sep	Dev. Ene-Sep	Pag. Ene-Sep	SEje. Ene-Sep
Prog-Prop-TProy-NP	Proy-TAct-NAct							
<b>COLIMA</b>								
006 02 0 001 0 11	REHABILITACION DE RED DE AGUA POTABLE Y TOMAS DOMICILIARIAS, EN LAS CALLES CONSTITUYENTES Y J. JESUS ALCARAZ. COLONIA CENTRO, LOCALIDAD DE COQUIMATLAN, COLIMA	0.00	490,000.00	490,000.00	345.16	146,896.45	146,896.45	343,103.55
006 02 0 002 0 09	DRENAJE	0.00	5,593,826.83	5,593,826.83	-827,408.09	3,490,725.39	2,311,962.86	2,103,101.44
006 02 0 002 0 09	REHABILITACION DE RED DE DRENAJE SANITARIO, PROLONGACION 20 DE NOVIEMBRE, ENTRE CALLES 12 DE OCTUBRE Y PASEO DE LAS CASTAÑAS, COLONIA VALLE DE LAS HUERTAS, LOCALIDAD COQUIMATLAN	0.00	600,000.00	600,000.00	1,104.24	598,895.76	380,897.70	1,104.24
006 02 0 002 0 10	REHABILITACION DE RED DE DRENAJE SANITARIO, CALLE NICOLAS BRAVO, COLONIA CENTRO, LOCALIDAD COQUIMATLAN	0.00	800,000.00	800,000.00	1,324.29	798,675.71	798,675.71	1,324.29
006 02 0 002 0 11	REHABILITACION DE DRENAJE SANITARIO, EMISOR A PLANTA DE TRATAMIENTO LOCALIDAD COQUIMATLAN	0.00	0.00	0.00	0.00	0.00	0.00	0.00
006 02 0 002 0 12	REHABILITACION DE DRENAJE SANITARIO (EMISOR A PLANTA DE TRATAMIENTO), LOCALIDAD COQUIMATLAN	0.00	1,928,826.83	1,928,826.83	699.05	578,438.33	0.00	1,350,388.50
006 02 0 002 0 13	REHABILITACION DE RED DE DRENAJE SANITARIO Y DESCARGAS DOMICILIARIAS, EN LAS CALLES I. ALLENDE Y MANUEL ALDAMA, COLONIA CENTRO, LOCALIDAD COQUIMATLAN	0.00	1,340,000.00	1,340,000.00	217.92	589,934.76	589,934.76	750,065.24
006 02 0 002 0 14	REHABILITACION DE RED DE DRENAJE SANITARIO Y DESCARGAS DOMICILIARIAS, EN LAS CALLES CONSTITUYENTES Y J. JESUS ALCARAZ, COLONIA CENTRO, LOCALIDAD COQUIMATLAN	0.00	925,000.00	925,000.00	219.14	924,780.83	542,454.69	219.17
006 02 0 002 0 15	REHABILITACION DE RED DE DRENAJE SANITARIO, CALLE AQUILES SERDAN, LOCALIDAD PUEBLO JUAREZ.	0.00	0.00	0.00	-401,326.22	0.00	0.00	0.00
006 02 0 002 0 16	REHABILITACION DE RED DE DRENAJE SANITARIO CALLE HERMENEGILDO	0.00	0.00	0.00	-429,646.51	0.00	0.00	0.00




**MUNICIPIO DE COQUIMATLAN, COL.**  
**Sistema Integral de Contabilidad Gubernamental**  
**ESTADO ANALITICO DEL EJERCICIO DEL PRESUPUESTO DE EGRESOS**

**DEL 1 DE ENERO AL 30 DE SEPTIEMBRE DE 2024**

Análisis por: Programa Presupuestario

Clave Presupuestaria	Descripción	Apr. Ene-Sep	AyR. Ene-Sep	PrM. Ene-Sep	DpC. Ene-Sep	Dev. Ene-Sep	Pag. Ene-Sep	SEje. Ene-Sep
Prog-Prop-TProy-NProy/TAct-NAct								
006 02 0 005 0 005 0 21	GALEANA, ENTRE LAS CALLES REVOLUCION Y REGALADOS, LOCALIDAD PUEBLO JUAREZ URBANIZACION	0.00	19,055,604.17	19,055,604.17	-180,399.25	15,375,121.28	15,375,121.28	3,680,482.89
006 02 0 005 0 005 0 22	REHABILITACION DE EMPEDRADOS, PROLONGACION 20 DE NOVIEMBRE, COLONIA CENTRO Y COLONIA SAN MIGUEL, LOCALIDAD COQUIMATLAN	0.00	2,700,000.00	2,700,000.00	1,543.77	2,698,456.23	2,698,456.23	1,543.77
006 02 0 005 0 005 0 23	REHABILITACION DE EMPEDRADOS, CALLE IRO DE MAYO, COLONIA CENTRO, LOCALIDAD COQUIMATLAN	0.00	2,800,000.00	2,800,000.00	2,514.88	2,797,485.12	2,797,485.12	2,514.88
006 02 0 005 0 005 0 24	CONSTRUCCION DE HUELLAS DE RODAMIENTO, CALLE NICOLAS BRAVO, COLONIA CENTRO, LOCALIDAD COQUIMATLAN	0.00	1,670,000.00	1,670,000.00	1,736.30	1,668,263.68	1,668,263.68	1,736.32
006 02 0 005 0 005 0 25	REHABILITACION DE CAMINOS SACA COSECHAS, LOCALIDAD EL CHICAL.	0.00	2,800,000.00	2,800,000.00	2,397.77	2,797,602.23	2,797,602.23	2,397.77
006 02 0 005 0 005 0 26	REHABILITACION DE PUENTES VEHICULARES, LOCALIDAD COQUIMATLAN	0.00	550,017.59	550,017.59	988.15	549,029.44	549,029.44	988.15
006 02 0 005 0 005 0 27	CONSTRUCCION DE HUELLAS DE RODAMIENTO, EN LAS CALLES ALLENDE Y MANUEL ALDAMA, COLONIA CENTRO, LOCALIDAD COQUIMATLAN	0.00	1,950,000.00	1,950,000.00	1,213.21	1,948,786.77	1,948,786.77	1,213.23
006 02 0 005 0 005 0 28	CONSTRUCCION DE HUELLAS DE RODAMIENTO, EN LAS CALLES CONSTITUYENTES Y J. JESUS ALCARAZ, COLONIA CENTRO, LOCALIDAD COQUIMATLAN	0.00	1,500,000.00	1,500,000.00	1,099.13	1,140,655.00	1,140,655.00	359,345.00
006 02 0 005 0 005 0 29	REHABILITACION DE PLAZA CIVICA, CENTRO LOCALIDAD COQUIMATLAN	0.00	445,000.00	445,000.00	0.00	445,000.00	445,000.00	0.00
006 02 0 005 0 005 0 30	REHABILITACION DE PARQUE PUBLICO LOCALIDAD LOS LIMONES, COQUIMATLAN	0.00	1,040,586.58	1,040,586.58	12,014.99	308,571.47	308,571.47	732,015.11
006 02 0 005 0 005 0 31	CONSTRUCCION D EMURO GAVION, CARRETERA COQUIMATLAN-PUEBLO JUAREZ, LOCALIDAD COQUIMATLAN	0.00	1,000,000.00	1,000,000.00	453.60	299,863.92	299,863.92	700,136.08
006 02 0 005 0 005 0 32	CONSTRUCCION D EPUNTE PEATONAL, COLONIA LAS HIGUERAS, LOCALIDAD COQUIMATLAN	0.00	850,000.00	850,000.00	68,455.05	234,463.48	234,463.48	615,536.52




**MUNICIPIO DE COQUIMATLAN, COL.**  
**Sistema Integral de Contabilidad Gubernamental**  
**ESTADO ANALITICO DEL EJERCICIO DEL PRESUPUESTO DE EGRESOS**

**DEL 1 DE ENERO AL 30 DE SEPTIEMBRE DE 2024**

Análisis por: Programa Presupuestario

Clave Presupuestaria	Descripción	Apr. Ene-Sep	AyR Ene-Sep	PrM Ene-Sep	DpC Ene-Sep	Dev Ene-Sep	Pag Ene-Sep	SEje Ene-Sep
Prog-Prop-TProy-NProy/TAct-NAct								
006 02 0 005 0 32	CONSTRUCCION DE PUENTE PEATONAL COLONIA LAS TARJEAS, PUEBLO JUAREZ, COQUIMATLAN	0.00	1,000,000.00	1,000,000.00	85,907.84	274,227.64	274,227.64	725,772.36
006 02 0 005 0 33	REHABILITACION DE PARQUE PUBLICO, LOCALIDAD LA ESPERANZA	0.00	750,000.00	750,000.00	40,945.68	212,716.30	212,716.30	537,283.70
005 02 0 005 0 34	REHABILITACION DE PARQUE PUBLICO, LOCALIDAD EL ALGODONAL	0.00	0.00	0.00	-399,669.62	0.00	0.00	0.00
005 02 0 005 0 35	CONSTRUCCION DE BANQUETAS, COLONIA EMILIANO ZAPATA, LOCALIDAD COQUIMATLAN	0.00	0.00	0.00	0.00	0.00	0.00	0.00
006 02 0 999	GASTOS INDIRECTOS 3%	0.00	860,000.00	860,000.00	549.26	841,353.10	841,353.10	18,646.90
006 02 0 999 0 04	INDIRECTOS ( SERVICIOS DEL SEGUIMIENTO Y CONTROL DE LA EJECUCION DE LAS OBRAS DEL PROGRAMA "FAISMUN", 2024 EN EL MUNICIPIO DE COQUIMATLAN.)	0.00	860,000.00	860,000.00	549.26	841,353.10	841,353.10	18,646.90
006 02 0 999 0 05	ELABORACION DE PROYECTOS EJECUTIVOS Y EXPEDIENTES TECNICOS, COQUIMATLAN	0.00	0.00	0.00	0.00	0.00	0.00	0.00
006 02 0 999 0 06	SERVICIOS DEL SEGUIMIENTO Y CONTROL DE LA EJECUCION DE LAS OBRAS DEL PROGRAMA FAISMUN 2024 EN EL MUNICIPIO DE COQUIMATLAN, COL	0.00	0.00	0.00	0.00	0.00	0.00	0.00
006 02 0 999 0 07	SERVICIOS DEL SEGUIMIENTO Y CONTROL DE LA EJECUCION DE LAS OBRAS DEL PROGRAMA FAISMUN 2024	0.00	0.00	0.00	0.00	0.00	0.00	0.00
007	<b>MAJORAMIENTO EN LA APLICACIÓN DE LA NORMATIVIDAD DE LAS LEYES Y REGLAMENTOS</b>	<b>478,381.17</b>	<b>5,439.75</b>	<b>483,820.92</b>	<b>0.00</b>	<b>483,820.92</b>	<b>483,820.92</b>	<b>0.00</b>
007 01	MAJORAMIENTO EN LA APLICACION DE LA NORMATIVIDAD DE LAS LEYES Y REGLAMENTOS	478,381.17	5,439.75	483,820.92	0.00	483,820.92	483,820.92	0.00
008	<b>MANEJO EFICIENTE DE LA DEUDA PUBLICA SOSTENIBLE</b>	<b>1,280,642.09</b>	<b>3,653,185.89</b>	<b>4,933,827.98</b>	<b>0.00</b>	<b>4,933,827.98</b>	<b>4,837,815.62</b>	<b>0.00</b>
008 01	MANEJO EFICIENTE DE LA DEUDA PUBLICA SOSTENIBLE	1,280,642.09	3,653,185.89	4,933,827.98	0.00	4,933,827.98	4,837,815.62	0.00
010	<b>MANTENIMIENTO ADECUADO EN TIEMPO Y FORMA EN ÁREAS VERDES, PARQUES Y JARDINES</b>	<b>79,279.68</b>	<b>42,621.48</b>	<b>121,901.16</b>	<b>0.00</b>	<b>121,901.16</b>	<b>121,901.16</b>	<b>0.00</b>
010 01	MANTENIMIENTO ADECUADO EN TIEMPO Y FORMA EN AREAS VERDES, PARQUES Y JARDINES	79,279.68	42,621.48	121,901.16	0.00	121,901.16	121,901.16	0.00
011	<b>MEJORAMIENTO DE COMUNICACIÓN SOCIAL</b>	<b>543,299.71</b>	<b>-52,109.04</b>	<b>491,190.67</b>	<b>0.00</b>	<b>491,190.67</b>	<b>491,190.67</b>	<b>0.00</b>
011 01	MEJORAMIENTO DE COMUNICACION SOCIAL	86,916.00	-20,203.32	66,712.68	0.00	66,712.68	66,712.68	0.00




**MUNICIPIO DE COQUIMATLAN, COL.**  
**Sistema Integral de Contabilidad Gubernamental**  
**ESTADO ANALITICO DEL EJERCICIO DEL PRESUPUESTO DE EGRESOS**

**DEL 1 DE ENERO AL 30 DE SEPTIEMBRE DE 2024**


Análisis por: Programa Presupuestario

Clave Presupuestaria	Descripción	Apr Ene-Sep	AyR Ene-Sep	PrM Ene-Sep	DpC Ene-Sep	Dev Ene-Sep	Pag Ene-Sep	SEje Ene-Sep
012	MEJORAMIENTO DEL ENTORNO SOCIAL PARA PREVENIR EL DELITO	6,588,972.84	-376,381.77	6,212,591.07	0.00	6,212,591.07	6,167,286.26	0.00
012 01	MEJORAMIENTO DEL ENTORNO SOCIAL PARA PREVENIR EL DELITO	4,300,711.41	-65,874.28	4,234,837.13	0.00	4,234,837.13	4,189,532.32	0.00
013	PREVENIR, DETECTAR Y ATENDER LA VULNERABILIDAD Y LA EXCLUSION DE LAS PERSONAS	7,132,149.94	-2,132.50	7,130,017.44	0.00	7,130,017.44	7,130,017.44	0.00
013 01	PREVENIR, DETECTAR Y ATENDER LA VULNERABILIDAD Y LA EXCLUSION DE LAS PERSONAS	7,132,149.94	-2,132.50	7,130,017.44	0.00	7,130,017.44	7,130,017.44	0.00
014	PROGRAMA DE GESTION DEL ORDENAMIENTO TERRITORIAL Y HABITAT	2,905,236.32	-46,631.66	2,858,604.66	1,740.00	2,856,864.66	2,855,864.66	1,740.00
014 01	PROGRAMA DE GESTION DEL ORDENAMIENTO TERRITORIAL Y HABITAT	212,736.64	5,057.76	217,794.40	1,740.00	216,054.40	215,054.40	1,740.00
015	PROGRAMA DE MEJORAMIENTO DEL GASTO Y DEUDA PUBLICA	11,294,033.91	-2,158,636.87	9,135,397.04	0.00	9,135,397.04	9,105,215.16	0.00
015 01	PROGRAMA DE MEJORAMIENTO DEL GASTO Y DEUDA PUBLICA	7,883,370.76	-2,132,256.54	5,751,114.22	0.00	5,751,114.22	5,747,614.22	0.00
016	RESCATAR A JOVENES DE LAS ADICIONES	236,009.73	5,367.96	241,377.69	0.00	241,377.69	233,073.89	0.00
016 01	RESCATAR A JOVENES DE LAS ADICIONES	236,009.73	5,367.96	241,377.69	0.00	241,377.69	233,073.89	0.00
017	SERVICIOS DE LIMPIEZA Y RECOLECCION DE BASURA	21,984,650.21	1,184,417.40	23,169,067.61	0.00	23,169,067.61	22,892,360.83	0.00
017 01	SERVICIOS DE LIMPIEZA Y RECOLECCION DE BASURA	18,845,925.81	1,301,698.94	20,147,624.75	0.00	20,147,624.75	19,957,082.85	0.00
018	VIGILANCIA, SEGUIMIENTO, EVALUACION Y CONTROL DE LA ADMINISTRACION PUBLICA MUNICIPAL	240,521.63	15,370.86	255,892.49	0.00	255,892.49	255,892.49	0.00
018 01	VIGILANCIA, SEGUIMIENTO, EVALUACION Y CONTROL DE LA ADMINISTRACION PUBLICA MUNICIPAL	240,521.63	15,370.86	255,892.49	0.00	255,892.49	255,892.49	0.00
<b>TOTAL DEL GASTO:</b>		<b>96,127,069.07</b>	<b>-6,181,645.79</b>	<b>89,945,423.28</b>	<b>-1,001,501.28</b>	<b>83,294,358.84</b>	<b>80,811,971.17</b>	<b>6,651,064.44</b>



# COQUIMATLÁN

H. AYUNTAMIENTO 2021 - 2024




**Indicadores de Postura Fiscal**

“2024 Año del Bicentenario de la Creación del Territorio de Colima”

“H. Ayuntamiento Coquimatlán, Colima”


Reforma S/N y Jesús Alcaraz, Coquimatlán, Col., Tel: 312 207 89 66, 312 207 92 58 C. P. 28400.





MUNICIPIO DE COQUIMATLAN, COL.  
Sistema Integral de Contabilidad Gubernamental  
**INDICADORES DE POSTURA FISCAL**  
**DEL 1 DE ENERO AL 30 DE SEPTIEMBRE DE 2024**  
(Cifras en Pesos)

Concepto	Estimado/Aprobado	Devengado	Recaudado/Pagado
<b>I. Ingresos Presupuestarios</b>			
1. Ingresos del Gobierno de la Entidad Federativa	126,135,215.27	125,938,590.00	125,938,590.00
2. Ingresos del Sector Paraestatal			
3. Egresos del Gobierno de la Entidad Federativa	121,908,444.83	108,365,878.86	105,613,020.59
4. Egresos del Sector Paraestatal			
<b>III. Balance Presupuestario(Superávit o Déficit)(III = I - II)</b>	<b>4,226,770.44</b>	<b>17,572,711.14</b>	<b>20,325,569.41</b>
<b>Concepto</b>	<b>Estimado/Aprobado</b>	<b>Devengado</b>	<b>Recaudado/Pagado</b>
<b>III. Balance Presupuestario(Superávit o Déficit)</b>	<b>4,226,770.44</b>	<b>17,572,711.14</b>	<b>20,325,569.41</b>
<b>IV. Intereses, Comisiones y Gastos de la Deuda</b>	<b>649,772.82</b>	<b>431,032.34</b>	<b>431,032.34</b>
<b>V. Balance Primario(Superávit o Déficit)(V = III + IV)</b>	<b>3,576,997.62</b>	<b>17,141,678.80</b>	<b>19,894,537.07</b>
<b>Concepto</b>	<b>Estimado/Aprobado</b>	<b>Devengado</b>	<b>Recaudado/Pagado</b>
<b>A. Financiamiento</b>	<b>0.00</b>	<b>0.00</b>	<b>0.00</b>
<b>B. Amortización de la Deuda</b>	<b>630,869.27</b>	<b>691,703.55</b>	<b>691,703.55</b>
<b>C. Financiamiento Neto</b>	<b>-630,869.27</b>	<b>-691,703.55</b>	<b>-691,703.55</b>



# COQUIMATLÁN


H. AYUNTAMIENTO 2021 - 2024

## Análisis de Saldo

“2024 Año del Bicentenario de la Creación del Territorio de Colima”


“H. Ayuntamiento Coquimatlán, Colima”

Reforma S/N y Jesús Alcaraz, Coquimatlán, Col., Tel: 312 207 89 66, 312 207 92 58 C. P. 28400.




MUNICIPIO DE COQUIMATLAN, COL.  
Sistema Integral de Contabilidad Gubernamental  
ANALISIS DE SALDOS CONTABLES  
DEL 1 DE SEPTIEMBRE AL 30 DE SEPTIEMBRE DE 2024

Descripción	Saldo Anterior		Movimientos		Saldo Actual	
	Debe	Haber	Debe	Haber	Debe	Haber
<b>ACTIVO</b>	<b>327,849,706.34</b>	<b>0.00</b>	<b>28,937,076.36</b>	<b>26,786,996.39</b>	<b>329,999,786.31</b>	<b>0.00</b>
<b>ACTIVO CIRCULANTE</b>	<b>59,333,771.25</b>	<b>0.00</b>	<b>26,205,657.96</b>	<b>26,515,195.71</b>	<b>59,024,233.50</b>	<b>0.00</b>
EFFECTIVO Y EQUIVALENTES	33,810,335.04	0.00	25,347,065.55	25,790,121.24	33,367,279.35	0.00
BANCOS/TESORERIA	33,798,344.54	0.00	25,347,065.55	25,790,121.24	33,355,288.85	0.00
CUENTAS BANCARIAS	33,798,344.54	0.00	25,347,065.55	25,790,121.24	33,355,288.85	0.00
TESORERIA MUNICIPAL						
<b>RECURSOS PROPIOS/ GASTOS CORRIENTES</b>	<b>0.00</b>	<b>3,591,540.29</b>	<b>0.00</b>	<b>0.00</b>	<b>0.00</b>	<b>3,591,540.29</b>
HSBC 4008935934 GASTO CORRIENTE	0.00	3,591,913.76	0.00	0.00	0.00	3,591,913.76
HSBC 4041573726	310.41	0.00	0.00	0.00	310.41	0.00
FIDEICOMISO BANOBRAS						
HSBC 4041573809 GASOLINA Y DIESEL	63.06	0.00	0.00	0.00	63.06	0.00
<b>RECURSOS FAISM</b>	<b>3,999,976.31</b>	<b>0.00</b>	<b>23.34</b>	<b>0.00</b>	<b>3,999,999.65</b>	<b>0.00</b>
HSBC 4043543396 FAISM 2009	168,934.52	0.00	0.00	0.00	168,934.52	0.00
HSBC 4046011466 FAISM 2010	39,466.13	0.00	0.00	0.00	39,466.13	0.00
HSBC 4050652098 FAISM 2011	85,695.73	0.00	0.00	0.00	85,695.73	0.00
SCOTTIABANK 2400906166 FAISM 2012	0.00	73,735.18	0.00	0.00	0.00	73,735.18
HSBC 4008936239 FAISM 2008	3,657.82	0.00	0.00	0.00	3,657.82	0.00
SCOTTIABANK 2400930709 FAISM 2013	94,174.55	0.00	0.00	0.00	94,174.55	0.00
SCOTTIABANK 2400948721 FAISM 2014	560,053.95	0.00	23.34	0.00	560,077.29	0.00
SCOTTIABANK 2400963607 FOPAEP 2014	3,117,401.70	0.00	0.00	0.00	3,117,401.70	0.00
SCOTTIABANK 2400963615 INFRAESTRUCTURA DEPORTIVA 2014	4,327.09	0.00	0.00	0.00	4,327.09	0.00
<b>RECURSOS FORTAMUN</b>	<b>678,124.37</b>	<b>0.00</b>	<b>0.00</b>	<b>0.00</b>	<b>678,124.37</b>	<b>0.00</b>
HSBC 4043543388	68.06	0.00	0.00	0.00	68.06	0.00
FORTAMUN 2009						
HSBC 4046011474	24,478.61	0.00	0.00	0.00	24,478.61	0.00
FORTAMUN 2010						




**MUNICIPIO DE COQUIMATLAN, COL.**  
 Sistema Integral de Contabilidad Gubernamental  
**ANALISIS DE SALDOS CONTABLES**  
**DEL 1 DE SEPTIEMBRE AL 30 DE SEPTIEMBRE DE 2024**

Descripción	Saldo Anterior		Movimientos		Saldo Actual	
	Debe	Haber	Debe	Haber	Debe	Haber
HSBC 4050652106 FORTAMUN 2011	7,623.52	0.00	0.00	0.00	7,623.52	0.00
HSBC 4054079371 FORTAMUN 2012	148,414.43	0.00	0.00	0.00	148,414.43	0.00
HSBC 4008936247 FORTAMUN 2008	25,370.11	0.00	0.00	0.00	25,370.11	0.00
HSBC 4055922108 FORTAMUN 2013	485,127.49	0.00	0.00	0.00	485,127.49	0.00
HSBC 4056885361 FORTAMUN 2014	0.00	12,957.85	0.00	0.00	0.00	12,957.85
<b>RECURSOS DE PROGRAMAS FEDERALES</b>	<b>21,277,913.59</b>	<b>0.00</b>	<b>23,913,528.26</b>	<b>23,666,076.71</b>	<b>21,525,365.14</b>	<b>0.00</b>
SCOTIABANK 2400880140 ZONAS PRIORITARIAS 2011	4,883.87	0.00	0.00	0.00	4,883.87	0.00
SCOTIABANK 2400879533 HABITAT 2011	0.00	4,791.37	0.00	0.00	0.00	4,791.37
SCOTIABANK 2400879541 PROYECTO CONTRA LA OBESIDAD	0.00	8,970.11	0.00	0.00	0.00	8,970.11
SCOTIABANK 2400853178 ACTIVOS PRODUCTIVOS 2010	119.88	0.00	0.00	0.00	119.88	0.00
SCOTIABANK 2400853003 RESCATE 2010	0.00	233.64	0.00	0.00	0.00	233.64
HSBC 4043543263 TRES POR UNO	3,635.40	0.00	0.00	0.00	3,635.40	0.00
HSBC 4044585644 RESCATE DE ESPACIOS	4,266.07	0.00	0.00	0.00	4,266.07	0.00
HSBC 4044585669 HABITAT 2009	961.27	0.00	0.00	0.00	961.27	0.00
HSBC 4008935801 VIVIENDA DIGNA	475.06	0.00	0.00	0.00	475.06	0.00
SCOTIABANK 200915084 TRES POR UNO 2013	0.00	138,287.05	0.00	0.00	0.00	138,287.05
HSBC 4056288632 FOPEDEP SCOTIABANK 024936847 PROGRAMA PREP	0.01	0.00	0.00	0.00	0.01	0.00
SCOTIABANK 02400968137 ACTI. COMIENDO SANO EN COQUIMATLAN	3,114.08	0.00	0.00	0.00	3,114.08	0.00
SCOTIABANK 2400968145	113,763.88	0.00	0.00	0.00	113,763.88	0.00
SCOTIABANK 2400968145	0.00	265,092.91	0.00	0.00	0.00	265,092.91




**MUNICIPIO DE COQUIMATLAN, COL.**  
 Sistema Integral de Contabilidad Gubernamental  
**ANALISIS DE SALDOS CONTABLES**  
**DEL 1 DE SEPTIEMBRE AL 30 DE SEPTIEMBRE DE 2024**

Descripción	Saldo Anterior		Movimientos		Saldo Actual	
	Debe	Haber	Debe	Haber	Debe	Haber
PREP 2014						
SCOTTIBANK 2400972363 FONDO DE CONTINGENCIAS ECONOMICAS PARA LA INVERSION 2014	0.00	66.61	0.00	0.00	0.00	66.61
SCOTTIBANK 02400968242 PROGRAMA FONDO PARA DESARROLLO MUNICIPAL	667.40	0.00	0.00	0.00	667.40	0.00
SCOTTIBANK 2400979015 FAISM 2015	0.00	101,666.79	0.00	0.00	0.00	101,666.79
SCOTTIBANK 2400983101 INFRAESTRUCTURA DEPORTIVA 2015	150.36	0.00	0.00	0.00	150.36	0.00
BBAJIO 13711783 GASTO CORRIENTE	3,152,789.62	0.00	127,974.52	317,501.82	2,963,262.32	0.00
BBAJIO 13715420 FORTAMUN	3,619.59	0.00	0.00	0.00	3,619.59	0.00
BBAJIO 14242820 FONDO INFRAESTRUCTURA DEPORTIVA 2015	102,596.80	0.00	712,570.01	400,000.00	415,166.81	0.00
BBAJIO 14992309 MUNICIPIO COQUI COL FORTAMUN 2016	11,365.28	0.00	23.55	0.00	11,388.83	0.00
BBAJIO 15056591 GASTO CORRIENTE 2016	0.00	3,031,262.33	10,175,925.88	10,464,868.52	0.00	3,320,204.97
BBAJIO 014992275 FAIS 2016	87,451.04	0.00	39.94	0.00	87,490.98	0.00
BBAJIO 15719792 FORTALECE 2016	5,999.99	0.00	0.00	0.00	5,999.99	0.00
BAJIO 015924194 FAISM BANOBRAS 2016 ANTICIPO	7,011,936.93	0.00	106.74	7,011,936.93	106.74	0.00
BBAJIO 016579948 3X1 PARA MIGRANTES 2016	13,325.25	0.00	6.09	0.00	13,331.34	0.00
BBAJIO 17925306 FORTAMUN 2017	1,736,800.69	0.00	7,028,575.81	0.00	8,765,376.50	0.00
BBAJIO 017928466 MUNICIPIO COQUIMATLAN FAIS 2017	14,311.45	0.00	6.54	0.00	14,317.99	0.00
BAJIO 18508499 INSTITUTO DE LAS MUJERES	0.15	0.00	0.00	0.00	0.15	0.00
BBAJIO 18700112 MUNICIPIO DE COQUIMATLAN COLIMA	407,425.20	0.00	186.06	0.00	407,611.26	0.00




**MUNICIPIO DE COQUIMATLAN, COL.**  
 Sistema Integral de Contabilidad Gubernamental  
**ANALISIS DE SALDOS CONTABLES**  
**DEL 1 DE SEPTIEMBRE AL 30 DE SEPTIEMBRE DE 2024**

Descripción	Saldo Anterior		Movimientos		Saldo Actual	
	Debe	Haber	Debe	Haber	Debe	Haber
FORTALECE 2017						
BBAJIO 019258813 MUNICIPIO DE COQUIMATLAN COLIMA FORTALECE 2 2017	96,400.65	0.00	44.02	0.00	96,444.67	0.00
BBAJIO 19878453 MUNICIPIO DE COQUIMATLAN COLIMA PROAGUA 2017 APARURAL	0.01	0.00	0.00	0.00	0.01	0.00
BBAJIO 19878222 MUNICIPIO DE COQUIMATLAN COLIMA PROAGUA 2017 APAUR	23,806.46	0.00	0.20	0.00	23,806.66	0.00
BBAJIO 19394378 MUNICIPIO DE COQUIMATLAN COLIMA 3X1 PARA MIGRANTES 2017	112,172.96	0.00	0.19	0.00	112,173.15	0.00
BAJIO 020805289 MUNICIPIO DE COQUIMATLAN FORTAMUN 2018	129,444.48	0.00	61.37	0.00	129,505.85	0.00
BAJIO 020805008 MUNICIPIO DE COQUIMATLAN FAIS 2018	3,300.77	0.00	1.51	0.00	3,302.28	0.00
BAJIO 21530035 MUNICIPIO DE COQUIMATLAN COLIMA FONDO DE PROYECTOS DE DESARROLLO REGIONAL 2018	338,327.96	0.00	154.50	0.00	338,482.46	0.00
BAJIO 24050783 FORTAMUN 2019	1,778,514.98	0.00	14.83	0.00	1,778,529.81	0.00
BAJIO 24051047 FAIS 2019	374,702.23	0.00	3.12	0.00	374,705.35	0.00
BAJIO 25241191 PROAGUA APUAR 2019	33,390.15	0.00	0.28	0.00	33,390.43	0.00
BAJIO 25241076 MUNICIPIO DE COQUIMATLAN COLIMA PROAGUA 2019 APARTADO URBANO RECURSO FEDERAL	47,632.82	0.00	1.40	0.00	47,634.22	0.00
BAJIO 25241290 MUNICIPIO DE COQUIMATLAN PROAGUA 2019 RURAL REC FEDERACILES	6,648.71	0.00	0.06	0.00	6,648.77	0.00



**MUNICIPIO DE COQUIMATLAN, COL.**  
 Sistema Integral de Contabilidad Gubernamental  
**ANALISIS DE SALDOS CONTABLES**  
**DEL 1 DE SEPTIEMBRE AL 30 DE SEPTIEMBRE DE 2024**


Descripción	Saldo Anterior		Movimientos		Saldo Actual		Haber
	Debe	Haber	Debe	Haber	Debe	Haber	
BAJIO 025859687 MUNICIPIO DE COQUIMATLAN COLIMA INSTITUTO DE LAS MUJERES 2019	32,996.38	0.00	0.28	0.00	32,996.66	0.00	0.00
BAJIO 27414903 FORTAMUN 2020	2,349,933.36	0.00	19.58	0.00	2,349,952.94	0.00	0.00
BAJIO 27414572 FAIS 2020	61,155.24	0.00	0.51	0.00	61,155.75	0.00	0.00
BAJIO 29049301 MUNICIPIO DE COQUIMATLAN COLIMA	31,773.57	0.00	14.51	0.00	31,788.08	0.00	0.00
PROAGUA 2020 MUNICIPAL							
BAJIO 029049202 MUNICIPIO DE COQUIMATLAN COL PROAGUA APARURAL 2020 FEDERAL	17,295.99	0.00	7.90	0.00	17,303.89	0.00	0.00
BAJIO 30647259 MUNICIPIO DE COQUIMATLAN FIAS 2021	52,262.24	0.00	0.44	0.00	52,262.68	0.00	0.00
BAJIO 30647051 MUNICIPIO DE COQUIMATLAN FORTAMUN 2021	215,922.01	0.00	1.98	0.00	215,923.99	0.00	0.00
BAJIO 20865499 ESPECIFICA Y PRODUCTIVA FAIP 2014	10,137.90	0.00	4.63	0.00	10,142.53	0.00	0.00
BAJIO 34750935 MUNICIPIO DE COQUIMATLAN FORTAMUN 2022	0.00	83,469.76	0.00	0.00	0.00	83,469.76	0.00
BAJIO 34751057 MUNICIPIO DE COQUIMATLAN FIAS 2022	72,252.95	0.00	0.60	0.00	72,253.55	0.00	0.00
BAJIO 37375953 PROAGUA FEDERAL 2022	6,913.80	0.00	0.06	0.00	6,913.86	0.00	0.00
BAJIO 38566964 MUNICIPIO DE COQUIMATLAN FIAS 2023	63,236.10	0.00	0.53	0.00	63,236.63	0.00	0.00
BAJIO 38566626 MUNICIPIO DE COQUIMATLAN FORTAMUN 2023	3.93	0.00	0.00	0.00	3.93	0.00	0.00
BAJIO 42547299 MUNICIPIO DE COQUIMATLAN FIAS 2024	3,176,871.21	0.00	2,912,833.31	2,458,583.88	3,631,120.64	0.00	0.00
BAJIO 42546770 MUNICIPIO DE COQUIMATLAN FORTAMUN 2024	1,308,346.29	0.00	2,174,098.81	2,235,812.21	1,246,632.89	0.00	0.00
BBAJIO 044132959	971,734.80	0.00	7.70	178,976.60	792,765.90	0.00	0.00



**MUNICIPIO DE COQUIMATLAN, COL.**  
 Sistema Integral de Contabilidad Gubernamental  
**ANALISIS DE SALDOS CONTABLES**  
**DEL 1 DE SEPTIEMBRE AL 30 DE SEPTIEMBRE DE 2024**

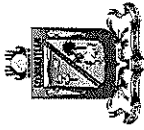
Descripción	Saldo Anterior		Movimientos		Saldo Actual	
	Debe	Haber	Debe	Haber	Debe	Haber
PROAGUA FEDERAL 2024						
BAJIO 43380724 MUNICIPIO DE COQUIMATLAN COLIMA	916,916.94	0.00	780,840.80	598,396.75	1,099,360.99	0.00
RECURSO FORTAMUN						
<b>OTROS RECURSOS</b>	<b>11,433,870.56</b>	<b>0.00</b>	<b>1,433,513.95</b>	<b>2,124,044.53</b>	<b>10,743,339.98</b>	<b>0.00</b>
HSBC 4046550554 AHORRO	0.00	24,043.56	0.00	0.00	0.00	24,043.56
BAJIO 8853483 FAIS-BANOBRA 2013	11,457,914.12	0.00	1,433,513.95	2,124,044.53	10,767,383.54	0.00
HSBC INTERESES FAIS	0.00	1,572.51	0.00	0.00	0.00	1,572.51
HSBC INVERSION FAIS	1,572.51	0.00	0.00	0.00	1,572.51	0.00
<b>DEPOSITOS DE FONDOS DE TERCEROS EN GARANTÍA Y/O ADMINISTRACIÓN</b>	<b>11,990.50</b>	<b>0.00</b>	<b>0.00</b>	<b>0.00</b>	<b>11,990.50</b>	<b>0.00</b>
<b>DEPOSITOS DE FONDOS DE TERCEROS EN GARANTÍA</b>	<b>11,990.50</b>	<b>0.00</b>	<b>0.00</b>	<b>0.00</b>	<b>11,990.50</b>	<b>0.00</b>
FLORENCIO LARIOS GAYTAN S.A DE C.V.	15,000.00	0.00	0.00	0.00	15,000.00	0.00
SRIA. DESARROLLO RURAL IKON COPIROYAL S.A. DE C.V.	2,000.00	0.00	0.00	0.00	2,000.00	0.00
COMISION FEDERAL DE ELECTRICIDAD	977.50	0.00	0.00	0.00	977.50	0.00
	748.00	0.00	0.00	0.00	748.00	0.00
PILAR ORTIZ MARQUEZ	0.00	6,735.00	0.00	0.00	0.00	6,735.00
<b>DERECHOS A RECIBIR EFECTIVO O EQUIVALENTES</b>	<b>22,976,634.96</b>	<b>0.00</b>	<b>858,592.41</b>	<b>447,640.20</b>	<b>23,387,587.17</b>	<b>0.00</b>
CUENTAS POR COBRAR A CORTO PLAZO	1,698,052.96	0.00	151,023.64	317,125.56	1,531,951.04	0.00
CUENTAS POR COBRAR A EMPLEADOS Y FUNCIONARIOS	1,698,052.96	0.00	151,023.64	317,125.56	1,531,951.04	0.00
CUENTAS POR COBRAR DE INTEGRANTES DEL CABILDO	463,579.63	0.00	31,975.35	41,877.56	453,677.42	0.00
OSCAR ORTIZ PADILLA	24,000.01	0.00	0.00	1,000.00	23,000.01	0.00
VERÓNICA ÁNGEL RAYAS	1,000.00	0.00	0.00	0.00	1,000.00	0.00
JOSE ANTONIO ALCARAZ ROBLES	59,250.00	0.00	0.00	1,000.00	58,250.00	0.00
SUSANA LETICIA HDEZ. RODRIGUEZ	8,380.00	0.00	0.00	0.00	8,380.00	0.00
SUSANA MARICELA VAZQUEZ RAMOS	2,850.00	0.00	0.00	0.00	2,850.00	0.00
ELIZABETH PEÑUÑURI	4,000.00	0.00	0.00	0.00	4,000.00	0.00






MUNICIPIO DE COQUIMATLAN, COL.  
Sistema Integral de Contabilidad Gubernamental  
ANALISIS DE SALDOS CONTABLES  
DEL 1 DE SEPTIEMBRE AL 30 DE SEPTIEMBRE DE 2024

Descripción	Saldo Anterior		Movimientos		Saldo Actual	
	Debe	Haber	Debe	Haber	Debe	Haber
GALVAN						
ALEJANDRO CEBALLOS QUIROZ	7,180.00	0.00	0.00	0.00	7,180.00	0.00
SERGIO ALEJANDRO POLANCO CABELLOS	0.00	8,000.00	0.00	0.00	0.00	8,000.00
AMED JASAM TOSCANO LARIOS	11,063.00	0.00	0.00	0.00	11,063.00	0.00
CAIN HERIBERTO DIAZ MORFIN	418.80	0.00	0.00	0.00	418.80	0.00
ENRIQUE LÓPEZ OCHOA	30,600.00	0.00	0.00	0.00	30,600.00	0.00
ELISA DECENA MENDEZ	7,500.00	0.00	0.00	0.00	7,500.00	0.00
MA. TRINIDAD ROSALES RODRIGUEZ	12,400.00	0.00	0.00	2,000.00	10,400.00	0.00
JOSE TRINIDAD AGUILAR CONTRERAS	2,500.02	0.00	0.00	1,666.68	833.34	0.00
PABLO FRANCISCO ARECHIGA OCHOA	1,000.00	0.00	0.00	0.00	1,000.00	0.00
ROBERTO ESPINOZA MORFIN	6,000.00	0.00	0.00	0.00	6,000.00	0.00
VERONICA CALVARIO MONTAÑO	0.00	0.58	0.00	0.00	0.00	0.58
MARCO ANTONIO ESPÍRITU ISORDIA	9,999.95	0.00	0.00	0.00	9,999.95	0.00
J JESUS MEDINA SALCEDO	4,000.00	0.00	0.00	0.00	4,000.00	0.00
SOFIA CANDELARIA LOPEZ SAUCEDO	12,000.00	0.00	0.00	0.00	12,000.00	0.00
SERGIO ANAIN DUEÑAS MANZO	0.00	0.04	0.00	0.00	0.00	0.04
JOSE ALFREDO DIAZ ESPINOZA	500.00	0.00	0.00	0.00	500.00	0.00
MARIA RUIZ ROSALES	7,000.00	0.00	0.00	0.00	7,000.00	0.00
HONORIO MEZA RODRIGUEZ	10,000.00	0.00	0.00	0.00	10,000.00	0.00
DIAZ DECENA AARON SINAI	10,235.53	0.00	21,975.35	32,210.88	0.00	0.00
GUILLERMINA ESCOBAR ALVAREZ	5,614.60	0.00	0.00	0.00	5,614.60	0.00
MARIA BETEL VELASCO OCHOA	10,000.00	0.00	0.00	2,000.00	8,000.00	0.00
GERARDO ANTONIO VALLEJO GOMEZ	14,508.59	0.00	0.00	1,000.00	13,508.59	0.00
KARINA GUADALUPE SALAZAR CHAVEZ	20,000.00	0.00	0.00	0.00	20,000.00	0.00




MUNICIPIO DE COQUIMATLAN, COL.  
Sistema Integral de Contabilidad Gubernamental  
ANALISIS DE SALDOS CONTABLES  
DEL 1 DE SEPTIEMBRE AL 30 DE SEPTIEMBRE DE 2024

Descripción	Saldo Anterior		Movimientos		Saldo Actual	
	Debe	Haber	Debe	Haber	Debe	Haber
LORENA ILIANA SANCHEZ SANCHEZ	0.00	116.60	0.00	0.00	0.00	116.60
HECTOR ALEJANDRO VEGA MORILLON	17,367.25	0.00	0.00	0.00	17,367.25	0.00
MARTIN DIMAS ZAMORA	23,000.00	0.00	10,000.00	1,000.00	32,000.00	0.00
RENE OROZCO CALVARIO	3,044.96	0.00	0.00	0.00	3,044.96	0.00
MARIA SILVIA CARO VILLA	20,000.00	0.00	0.00	0.00	20,000.00	0.00
ALFREDO SALOME BALTAZAR GOMEZ	46,684.14	0.00	0.00	0.00	46,684.14	0.00
ALEJANDRA ELIZABETH RAMOS PADILLA	69,600.00	0.00	0.00	0.00	69,600.00	0.00
GUERRERO PADILLA HECTOR ARTURO	10,000.00	0.00	0.00	0.00	10,000.00	0.00
<b>CUENTAS POR COBRAR DE FUNCIONARIOS</b>	<b>364,047.13</b>	<b>0.00</b>	<b>3,000.00</b>	<b>27,900.00</b>	<b>339,147.13</b>	<b>0.00</b>
MICHEL RAMOS RAMON ALEJANDRO	1,327.61	0.00	0.00	0.00	1,327.61	0.00
SANDRO JAVIER VIERA QUIROZ	6,126.55	0.00	0.00	0.00	6,126.55	0.00
GUTIERREZ MORALES MARCELINO	5,000.00	0.00	0.00	0.00	5,000.00	0.00
AGUSTIN GEORGE GALLARDO	76,000.00	0.00	0.00	0.00	76,000.00	0.00
MA. CARMEN VARGAS CALVARIO	20,000.00	0.00	0.00	0.00	20,000.00	0.00
RUVALCABA VEGA MIRNA LORENA	4,468.01	0.00	0.00	0.00	4,468.01	0.00
CONTRERAS ORTEGA PORFIRIO	2,000.00	0.00	0.00	500.00	1,500.00	0.00
GALLARDO OSORIO MIGUEL	400.00	0.00	0.00	0.00	400.00	0.00
ARTURO DE JESUS GAMA	3,000.00	0.00	0.00	0.00	3,000.00	0.00
MIGUEL ANGEL ARAIZA BENTURA	6,000.00	0.00	0.00	0.00	6,000.00	0.00
FLORENCIO LOPEZ CARDENAS	1,000.00	0.00	0.00	0.00	1,000.00	0.00
MARGARITO MARTINEZ AYALA	27,687.01	0.00	0.00	0.00	27,687.01	0.00
RUBEN DIAZ FARIAS	5,000.00	0.00	0.00	0.00	5,000.00	0.00
CORDOVA UREÑA JOSE ANTONIO	5,000.00	0.00	3,000.00	1,000.00	7,000.00	0.00
JOSE ERNESTO HERNANDEZ	2,599.93	0.00	0.00	0.00	2,599.93	0.00




**MUNICIPIO DE COQUIMATLAN, COL.**  
 Sistema Integral de Contabilidad Gubernamental  
**ANALISIS DE SALDOS CONTABLES**  
**DEL 1 DE SEPTIEMBRE AL 30 DE SEPTIEMBRE DE 2024**

Descripción	Saldo Anterior		Movimientos		Saldo Actual	
	Debe	Haber	Debe	Haber	Debe	Haber
LARIOS						
SAMUEL MUÑOZ GUERRERO	7,470.73	0.00	0.00	0.00	7,470.73	0.00
MARIA DEL CARMEN ROSALES CARRILLO	2,000.00	0.00	0.00	0.00	2,000.00	0.00
RAMIRO TOSCANO SANCHEZ	1,750.00	0.00	0.00	0.00	1,750.00	0.00
MARIA ELENA ESPINOZA DENIZ	4,461.06	0.00	0.00	0.00	4,461.06	0.00
ROSALBA PADILLA GÓMEZ	2,200.00	0.00	0.00	0.00	2,200.00	0.00
JHONATHAN JOHEL ZULUAGA ORTIZ	450.00	0.00	0.00	0.00	450.00	0.00
JOSE REMIGIO JUAREZ LEON	2,000.00	0.00	0.00	0.00	2,000.00	0.00
LUIS ENRIQUE SANDOVAL MENDOZA	6,000.00	0.00	0.00	0.00	6,000.00	0.00
SUAREZ CORTES LUIS MIGUEL	2,000.00	0.00	0.00	0.00	2,000.00	0.00
JOSE LUIS LEON BALTAZAR	5,000.00	0.00	0.00	0.00	5,000.00	0.00
CRUZ MAGAÑA EDSON FELIPE	0.00	500.00	0.00	0.00	0.00	500.00
JAIME HUMBERTO MUÑOZ RODRÍGUEZ	10,000.00	0.00	0.00	5,000.00	5,000.00	0.00
GREGORIO ESPINOZA DENIZ	42,499.98	0.00	0.00	0.00	42,499.98	0.00
PEREDIA MEDINA MARGARITO	736.94	0.00	0.00	0.00	736.94	0.00
GUSTAVO OROZCO REYES	1,974.79	0.00	0.00	0.00	1,974.79	0.00
JOSEFINA RUIZ CHAVEZ	32,400.00	0.00	0.00	600.00	31,800.00	0.00
SALAMANCA PASCACIO JOAQUIN	53,594.52	0.00	0.00	14,000.00	39,594.52	0.00
GARCIA DENIZ MARIA DE JESUS	2,000.00	0.00	0.00	1,000.00	1,000.00	0.00
RAFAEL BALLESTEROS MAGAÑA	1,800.00	0.00	0.00	1,200.00	600.00	0.00
CARRILLO RUIZ RUBEN	2,000.00	0.00	0.00	2,000.00	0.00	0.00
PEDRO FIGUEROA VARGAS	600.00	0.00	0.00	600.00	0.00	0.00
RICARDO GUERRERO MORALES	18,000.00	0.00	0.00	2,000.00	16,000.00	0.00
<b>CUENTAS POR COBRAR DE TRABAJADORES SINDICALIZADOS</b>	<b>555,554.59</b>	<b>0.00</b>	<b>97,548.29</b>	<b>38,895.25</b>	<b>614,207.63</b>	<b>0.00</b>
SILVIA MEJIA NAVARRO	25,000.00	0.00	0.00	2,000.00	23,000.00	0.00
ROSA EVELIA LARIOS	10,000.00	0.00	5,000.00	0.00	15,000.00	0.00




MUNICIPIO DE COQUIMATLAN, COL.  
Sistema Integral de Contabilidad Gubernamental  
ANALISIS DE SALDOS CONTABLES  
DEL 1 DE SEPTIEMBRE AL 30 DE SEPTIEMBRE DE 2024

Descripción	Saldo Anterior		Movimientos		Saldo Actual		Haber
	Debe	Haber	Debe	Haber	Debe	Haber	
NAVARRO							
SALVADOR MONTAÑO	8,400.00	0.00	0.00	600.00	7,800.00	0.00	0.00
GUZMAN							
NESTOR LOPEZ GONZALEZ	2,000.01	0.00	33,225.40	666.67	34,558.74	0.00	0.00
BAUDELIA HERNANDEZ CRUZ	0.00	0.15	0.00	0.00	0.00	0.15	0.15
ANA MARIBEL RAMIREZ	0.00	0.03	0.00	0.00	0.00	0.03	0.03
ROSALES							
ARTURO SERAFIN	7,750.00	0.00	35,000.00	500.00	42,250.00	0.00	0.00
HERNANDEZ SANTANA							
HUGO CARDENAS GONZALEZ	0.01	0.00	0.00	0.00	0.01	0.00	0.00
RAMON MANZO ROSALES	8,063.11	0.00	0.00	0.00	8,063.11	0.00	0.00
ROSARIO YAZMIN RINCON	15,000.00	0.00	0.00	15,000.00	0.00	0.00	0.00
DELGADO							
GLORIA MELCHOR FLORES	0.21	0.00	0.00	0.00	0.21	0.00	0.00
IRMA CRISTINA ROCHA	0.00	0.05	0.00	0.00	0.00	0.05	0.05
CARBAJAL							
OCHOA GUTIERREZ	6,000.01	0.00	0.00	0.00	6,000.01	0.00	0.00
OSWALDO MANUEL							
JUAN FRANCISCO PEREZ	25,000.00	0.00	0.00	1,000.00	24,000.00	0.00	0.00
GALLARDO							
HERNANDEZ LOPEZ ARTURO	29,383.22	0.00	0.00	1,000.00	28,383.22	0.00	0.00
JUAN VAZQUEZ TEODORO	6,000.00	0.00	0.00	0.00	6,000.00	0.00	0.00
PATRICIA DELGADO	6,992.00	0.00	0.00	0.00	6,992.00	0.00	0.00
CARRILLO							
ESPINOZA TORRES	19,000.00	0.00	0.00	0.00	19,000.00	0.00	0.00
CANDELARIO							
MA. DEL ROSARIO SOTO	68,383.57	0.00	0.00	6,000.00	62,383.57	0.00	0.00
RODRIGUEZ							
JUAN CARLOS DECENA	0.00	0.00	10,749.92	0.00	10,749.92	0.00	0.00
MENDEZ							
POLANCO LARIOS JESUS	17,000.00	0.00	10,000.00	2,000.00	25,000.00	0.00	0.00
CANDELARIO							
PIZANO ANGUIANO J	0.02	0.00	0.00	0.00	0.02	0.00	0.00
GUADALUPE							
JOSE ANTONIO GUZMAN	33,250.00	0.00	0.00	1,500.00	31,750.00	0.00	0.00
ZUÑIGA							
DORA BELINDA BENAVIDES	20,000.00	0.00	0.00	0.00	20,000.00	0.00	0.00
RAMOS							
JOSE GUADALUPE	7,166.00	0.00	0.00	0.00	7,166.00	0.00	0.00
BENAVIDES FLORIAN							



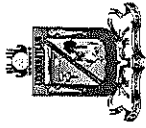
MUNICIPIO DE COQUIMATLAN, COL.  
Sistema Integral de Contabilidad Gubernamental  
ANALISIS DE SALDOS CONTABLES  
DEL 1 DE SEPTIEMBRE AL 30 DE SEPTIEMBRE DE 2024

Descripción	Saldo Anterior		Movimientos		Saldo Actual	
	Debe	Haber	Debe	Haber	Debe	Haber
RAUL DECENA CALVARIO	10,000.00	0.00	0.00	0.00	10,000.00	0.00
CERVANTES COBIAN	15,125.00	0.00	0.00	750.00	14,375.00	0.00
ENRIQUE ALEJANDRO						
CARLOS ALBERTO	13,552.03	0.00	3,572.97	750.00	16,375.00	0.00
GUTIERREZ ZEPEDA						
FLORA MIREYA UREÑA JARA	52,896.29	0.00	0.00	0.00	52,896.29	0.00
BEATRIZ ADRIANA RAMIREZ	2,816.68	0.00	0.00	0.00	2,816.68	0.00
PADILLA						
ARTURO RANGEL RUIZ	2,000.00	0.00	0.00	0.00	2,000.00	0.00
KARINA MARISOL HEREDIA	4,731.72	0.00	0.00	0.00	4,731.72	0.00
GUZMAN						
ROBERTO CARLOS EPINOZA	6,000.00	0.00	0.00	0.00	6,000.00	0.00
MORFIN						
LUIS NOE DENIZ ROSALES	600.00	0.00	0.00	0.00	600.00	0.00
JESUS MOJICA LOPEZ	57,500.00	0.00	0.00	0.00	57,500.00	0.00
VIRGINIA MEZA NAVA	6,000.00	0.00	0.00	0.00	6,000.00	0.00
GIOVANNI ALEJANDRO	25,000.00	0.00	0.00	0.00	25,000.00	0.00
ESTRADA ISLAS						
LUIS ENRIQUE POLANCO	3,750.00	0.00	0.00	2,500.00	1,250.00	0.00
GUTIERREZ						
MACIAS JORGE ALEJANDRO	8,500.00	0.00	0.00	0.00	8,500.00	0.00
JUAN HERIBERTO DELGADO	0.00	476.59	0.00	0.00	0.00	476.59
LARIOS						
JOSE IGNACIO DIAZ	0.00	71.34	0.00	0.00	0.00	71.34
CHAVIRA						
JACOBO FRANCISCO	500.00	0.00	0.00	0.00	500.00	0.00
GERARDO						
JORGE ARMANDO MORAN	2,142.87	0.00	0.00	1,428.58	714.29	0.00
PINTO						
JOSE GUADALUPE LOPEZ	10,000.00	0.00	0.00	0.00	10,000.00	0.00
BENAVIDES						
UREÑA MEJIA DIANA	5,600.00	0.00	0.00	3,200.00	2,400.00	0.00
MAGDALENA						
JOSE LUIS FRANCO TOPETE	15,000.00	0.00	0.00	0.00	15,000.00	0.00
<b>CUENTAS POR COBRAR DE</b>	<b>254,236.43</b>	<b>0.00</b>	<b>18,500.00</b>	<b>30,709.60</b>	<b>242,026.83</b>	<b>0.00</b>
<b>POLICIAS</b>						
JUAN ARIAS CERVANTES	7,282.71	0.00	0.00	0.00	7,282.71	0.00
ANGEL PIZANO HERNANDEZ	6,500.00	0.00	0.00	0.00	6,500.00	0.00
J. ANTONIO CORDOBA	0.00	0.00	3,000.00	3,000.00	0.00	0.00



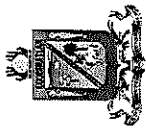
**MUNICIPIO DE COQUIMATLAN, COL.**  
Sistema Integral de Contabilidad Gubernamental  
**ANALISIS DE SALDOS CONTABLES**  
**DEL 1 DE SEPTIEMBRE AL 30 DE SEPTIEMBRE DE 2024**

Descripción	Saldo Anterior		Movimientos		Saldo Actual	
	Debe	Haber	Debe	Haber	Debe	Haber
UREÑA						
JULIO CESAR ALCARAZ RIVERA	1,328.56	0.00	0.00	0.00	1,328.56	0.00
RAYAS RAMOS LUCIANO HUMBERTO	199.98	0.00	0.00	0.00	199.98	0.00
MOLINA SALAZAR ESMERALDA	10,000.00	0.00	0.00	0.00	10,000.00	0.00
RAMON SERRATOS ANDRADE	5,502.33	0.00	0.00	0.00	5,502.33	0.00
JOSE GUZMAN FUERTE	8,295.98	0.00	0.00	0.00	8,295.98	0.00
JOSE MANUEL GUZMAN CARRASCO	4,601.41	0.00	0.00	0.00	4,601.41	0.00
LEONEL MENDOZA LEON	3,250.00	0.00	0.00	0.00	3,250.00	0.00
FRANCISCO MIGUEL MILANES JUAREZ	2,000.00	0.00	0.00	0.00	2,000.00	0.00
CORTES RIVERA GUMARO	2,500.00	0.00	0.00	0.00	2,500.00	0.00
ANGEL PIZANO HERNANDEZ	0.01	0.00	0.00	0.00	0.01	0.00
CELIA SHIRLEY FRANCO PIZANO	3,000.01	0.00	0.00	0.00	3,000.01	0.00
JUAN JESUS LOPEZ AGUILAR	5,285.32	0.00	0.00	0.00	5,285.32	0.00
MARTIN GALLARDO CRISTOBAL	1,250.00	0.00	0.00	0.00	1,250.00	0.00
EFREN RUELAS BARAJAS	600.00	0.00	0.00	0.00	600.00	0.00
SALOMON CAMPOS COBARRUBIAS	1,000.00	0.00	0.00	0.00	1,000.00	0.00
CESAR FIGUEROA CABRERA	13,000.00	0.00	1,500.00	1,000.00	13,500.00	0.00
JESUS SANTILLAN CHAVIRA	5,100.00	0.00	0.00	0.00	5,100.00	0.00
MARINA SUAREZ CORTES	3,000.00	0.00	0.00	2,000.00	1,000.00	0.00
JORGE FABIAN DE LA MORA TORRES	5,000.00	0.00	0.00	0.00	5,000.00	0.00
JANET GUADALUPE RODRIGUEZ PADILLA	5,000.00	0.00	0.00	0.00	5,000.00	0.00
SANTANA YAÑEZ WILLIAM GIOVANNI	13,101.83	0.00	0.00	0.00	13,101.83	0.00
GUTIERREZ LOPEZ PEDRO CESAR	0.00	0.60	0.00	0.00	0.00	0.60
MARCO ANTONIO PADILLA AVILA	5,966.20	0.00	0.00	0.00	5,966.20	0.00
RIVERA OLMOS JESUS	3,000.00	0.00	0.00	1,000.00	2,000.00	0.00
EVELIA HERNANDEZ RUIZ	10,000.00	0.00	0.00	0.00	10,000.00	0.00



MUNICIPIO DE COQUIMATLAN, COL.  
Sistema Integral de Contabilidad Gubernamental  
ANALISIS DE SALDOS CONTABLES  
DEL 1 DE SEPTIEMBRE AL 30 DE SEPTIEMBRE DE 2024


Descripción	Saldo Anterior		Movimientos		Saldo Actual	
	Debe	Haber	Debe	Haber	Debe	Haber
MILANES JUAREZ HECTOR	1,000.00	0.00	0.00	0.00	1,000.00	0.00
GARCIA VARGAS DANIEL	1,000.00	0.00	0.00	0.00	1,000.00	0.00
CLAUDIA JANET ISLAS RESENDIZ	9,750.00	0.00	0.00	0.00	9,750.00	0.00
EFRAIN ESPINOZA MENDOZA	54.00	0.00	0.00	0.00	54.00	0.00
GUTIERREZ ISORDIA GUILLERMO	1,400.00	0.00	0.00	0.00	1,400.00	0.00
FERNANDO VILLAVICENCIO LUGO	5,000.00	0.00	0.00	0.00	5,000.00	0.00
JOSE MERCADO PLASCENCIA	0.00	0.36	0.00	0.00	0.00	0.36
JORGE JONATHAN MEJIA MARTINEZ	0.00	0.00	5,000.00	2,500.00	2,500.00	0.00
GUSTAVO AVALOS ALTAMIRANO	35,000.00	0.00	0.00	0.00	35,000.00	0.00
ALAN FERNANDO CUEVA VEJAR	3,815.16	0.00	0.00	0.00	3,815.16	0.00
MIGUEL ANGEL VAZQUEZ QUEVEDO	500.00	0.00	0.00	0.00	500.00	0.00
DAVID TRINIDAD SAHAGUN SARMIENTA	2,336.09	0.00	0.00	0.00	2,336.09	0.00
FRANCISCO JAVIER BRIZUELA MIRANDA	322.40	0.00	0.00	0.00	322.40	0.00
PEDRO BRIZUELA MIRANDA	1,578.03	0.00	0.00	0.00	1,578.03	0.00
HUMBERTO GUERRERO MORALES	630.16	0.00	0.00	0.00	630.16	0.00
RUIZ GEORGE LUIS ENRIQUE	9,000.00	0.00	0.00	1,000.00	8,000.00	0.00
JOSE FLORENCIO ALVAREZ MANCILLA	297.79	0.00	0.00	0.00	297.79	0.00
JESUS OROZCO MORENO	12,000.00	0.00	0.00	2,400.00	9,600.00	0.00
MIREYA CALVARIO MONTAÑO	7,142.87	0.00	0.00	1,428.58	5,714.29	0.00
AVALOS ALTAMIRANO J JESUS	17,222.20	0.00	0.00	0.00	17,222.20	0.00
LANDIN PIZANO AARON OSWALDO	500.00	0.00	0.00	500.00	0.00	0.00
AGUILAR REGLA CARLOS ALEJANDRO	0.00	147.06	0.00	0.00	0.00	147.06
CYNTHIA ELPIDIA BARRAGAN RODRIGUEZ	4,285.74	0.00	0.00	2,857.16	1,428.58	0.00
RUBEN EMMANUEL RAMOS HERNANDEZ	4,285.74	0.00	0.00	2,857.16	1,428.58	0.00



MUNICIPIO DE COQUIMATLAN, COL.  
Sistema Integral de Contabilidad Gubernamental  
ANALISIS DE SALDOS CONTABLES  
DEL 1 DE SEPTIEMBRE AL 30 DE SEPTIEMBRE DE 2024


Descripción	Saldo Anterior		Movimientos		Saldo Actual		Haber
	Debe	Haber	Debe	Haber	Debe	Haber	
FERNANDO DAVID LANDERO GUTIERREZ	3,999.90	0.00	2,000.00	0.00	5,999.90	0.00	
FLORES COBIAN LILIA FABIOLA	2,142.87	0.00	0.00	1,428.58	714.29	0.00	
DIAZ MONTOY SENDY JUDITH	500.00	0.00	0.00	500.00	0.00	0.00	
JULIANA MOLINA CAMACHO	1,000.00	0.00	0.00	1,000.00	0.00	0.00	
GUSTAVO ADOLFO REYES VILLALON	1,714.29	0.00	0.00	1,142.86	571.43	0.00	
ARSENIO ABREU TRUJILLO	2,142.87	0.00	0.00	1,428.58	714.29	0.00	
MARIA DEL REFUGIO GONZALEZ CAMPOS	0.00	0.00	7,000.00	4,666.68	2,333.32	0.00	
<b>CUENTAS POR COBRAR DE DELEGACION</b>	<b>10,000.00</b>	<b>0.00</b>	<b>0.00</b>	<b>10,000.00</b>	<b>0.00</b>	<b>0.00</b>	
JOSE VICTOR MORAN LOPEZ	10,000.00	0.00	0.00	10,000.00	0.00	0.00	
<b>CUENTAS POR COBRAR REINSTALADOS</b>	<b>9,000.00</b>	<b>0.00</b>	<b>0.00</b>	<b>0.00</b>	<b>9,000.00</b>	<b>0.00</b>	
PEDRO GALARZA FLOREZ	1,000.00	0.00	0.00	0.00	1,000.00	0.00	
EDIVALDO ROSALES RICARTE	8,000.00	0.00	0.00	0.00	8,000.00	0.00	
<b>CUENTAS POR COBRAR EMPLEADOS DEL DIF</b>	<b>41,635.18</b>	<b>0.00</b>	<b>0.00</b>	<b>167,743.15</b>	<b>0.00</b>	<b>126,107.97</b>	
AGUILAR CASTILLO RAUL	41,635.18	0.00	0.00	167,743.15	0.00	126,107.97	
<b>DEUDORES DIVERSOS POR COBRAR A CORTO PLAZO</b>	<b>845,416.82</b>	<b>0.00</b>	<b>0.00</b>	<b>0.00</b>	<b>845,416.82</b>	<b>0.00</b>	
<b>DEUDORES DIVERSOS POR RESPONSABILIDADES DE FUNCIONARIOS Y EMPLEADOS</b>	<b>41,072.74</b>	<b>0.00</b>	<b>0.00</b>	<b>0.00</b>	<b>41,072.74</b>	<b>0.00</b>	
PEDRO SALOME GALARZA FLORES	3,889.93	0.00	0.00	0.00	3,889.93	0.00	
MICHEL RAMOS RAMON ALEJANDRO	14,500.01	0.00	0.00	0.00	14,500.01	0.00	
MARIA PLONEDA OROZCO	3,000.00	0.00	0.00	0.00	3,000.00	0.00	
RIGOBERTO CHAVIRA VAZQUEZ	3,500.00	0.00	0.00	0.00	3,500.00	0.00	
JAVIER GEORGE OROZCO	0.00	2,017.21	0.00	0.00	0.00	2,017.21	
JESUS CANDELARIO POLANCO LARIOS	200.00	0.00	0.00	0.00	200.00	0.00	
MOLINA SALAZAR ESMERALDA	2,000.01	0.00	0.00	0.00	2,000.01	0.00	
J. GUADALUPE MENDEZ JALOMO	3,000.00	0.00	0.00	0.00	3,000.00	0.00	






**MUNICIPIO DE COQUIMATLAN, COL.**  
 Sistema Integral de Contabilidad Gubernamental  
**ANALISIS DE SALDOS CONTABLES**  
**DEL 1 DE SEPTIEMBRE AL 30 DE SEPTIEMBRE DE 2024**

Descripción	Saldo Anterior		Movimientos		Saldo Actual	
	Debe	Haber	Debe	Haber	Debe	Haber
OSCAR ORTIZ PADILLA	13,000.00	0.00	0.00	0.00	13,000.00	0.00
<b>DEUDORES DIVERSOS POR GASTOS A COMPROBAR</b>	<b>631,188.51</b>	<b>0.00</b>	<b>0.00</b>	<b>0.00</b>	<b>631,188.51</b>	<b>0.00</b>
SALVADOR MONTAÑO GUZMAN	39,100.26	0.00	0.00	0.00	39,100.26	0.00
MICHEL RAMOS RAMON ALEJANDRO	89,608.60	0.00	0.00	0.00	89,608.60	0.00
ROSALES ACOSTA SILVIA	7,600.00	0.00	0.00	0.00	7,600.00	0.00
ZENAIDO HERNANDEZ ESTRADA	8,805.07	0.00	0.00	0.00	8,805.07	0.00
AGUILA DELGADO EDGAR ELEAZAR	6,347.59	0.00	0.00	0.00	6,347.59	0.00
NESTOR LOPEZ GONZALEZ	51.97	0.00	0.00	0.00	51.97	0.00
RAMON NAVARRO OSORIO	5,700.00	0.00	0.00	0.00	5,700.00	0.00
JUAN CARLOS DECENA MENDEZ	670.02	0.00	0.00	0.00	670.02	0.00
JOSE GUADALUPE RIOS LARIOS	0.02	0.00	0.00	0.00	0.02	0.00
FLORENCIO LOPEZ CARDENAS	2,510.00	0.00	0.00	0.00	2,510.00	0.00
SALVADOR FUENTES PEDROZA	13,352.60	0.00	0.00	0.00	13,352.60	0.00
KARINA GUADALUPE SALAZAR CHAVEZ	108,935.19	0.00	0.00	0.00	108,935.19	0.00
SERGIO ALEJANDRO POLANCO CABELLOS	0.00	1,854.31	0.00	0.00	0.00	1,854.31
MARIA NEGRETE GAITAN	25,000.00	0.00	0.00	0.00	25,000.00	0.00
ORTEGA VILLASEÑOR JOSE LUCAS	23,598.87	0.00	0.00	0.00	23,598.87	0.00
PEDRO FABIAN CASTILLO VALDEZ	31,302.42	0.00	0.00	0.00	31,302.42	0.00
ALEJANDRO CEBALLOS QUIROZ	33.12	0.00	0.00	0.00	33.12	0.00
ROBERTO ESPINOZA MORFIN	15,808.00	0.00	0.00	0.00	15,808.00	0.00
MENDEZ GONZALEZ OCTAVIO	2,000.00	0.00	0.00	0.00	2,000.00	0.00
FLORA MIREYA UREÑA JARA	0.00	0.20	0.00	0.00	0.00	0.20
OCTAVIO MENDEZ GONZALEZ	0.00	14,052.00	0.00	0.00	0.00	14,052.00
KARINA MARISOL HEREDIA GUZMAN	48,364.50	0.00	0.00	0.00	48,364.50	0.00
RAMIRO TOSCANO SANCHEZ	6,387.00	0.00	0.00	0.00	6,387.00	0.00
PEDRO SALOME GALARZA FLORES	825.00	0.00	0.00	0.00	825.00	0.00



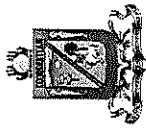
**MUNICIPIO DE COQUIMATLAN, COL.**  
 Sistema Integral de Contabilidad Gubernamental  
**ANALISIS DE SALDOS CONTABLES**  
**DEL 1 DE SEPTIEMBRE AL 30 DE SEPTIEMBRE DE 2024**

Descripción	Saldo Anterior		Movimientos		Saldo Actual		Haber
	Debe	Haber	Debe	Haber	Debe	Haber	
CORTES POLANCO ERNESTO	3,103.00	0.00	0.00	0.00	3,103.00	0.00	0.00
MACIAS JORGE ALEJANDRO	8,300.00	0.00	0.00	0.00	8,300.00	0.00	0.00
HECTOR MARTINEZ BENITEZ	7,848.00	0.00	0.00	0.00	7,848.00	0.00	0.00
LINO CASTELLANOS ORLANDO	93,913.52	0.00	0.00	0.00	93,913.52	0.00	0.00
JESUS LOPEZ GARCIA	11,301.85	0.00	0.00	0.00	11,301.85	0.00	0.00
JOSE IGNACIO GONZALEZ CARRILLO	500.00	0.00	0.00	0.00	500.00	0.00	0.00
PIZANO PEREZ MAYRA CITLALI	77,052.52	0.00	0.00	0.00	77,052.52	0.00	0.00
EUGENIA MARGARITA JIMENEZ COBIAN	2,057.90	0.00	0.00	0.00	2,057.90	0.00	0.00
ESTEBAN AVALOS VAZQUEZ	3,500.00	0.00	0.00	0.00	3,500.00	0.00	0.00
J INES ROSALES QUINTERO	1,000.00	0.00	0.00	0.00	1,000.00	0.00	0.00
FERNANDO RAUL ARIAS DUENAS	560.00	0.00	0.00	0.00	560.00	0.00	0.00
JOSE GUADALUPE BENAVIDES FLORIAN	1,958.00	0.00	0.00	0.00	1,958.00	0.00	0.00
<b>OTROS DEUDORES DIVERSOS</b>	<b>173,155.57</b>	<b>0.00</b>	<b>0.00</b>	<b>0.00</b>	<b>173,155.57</b>	<b>0.00</b>	<b>0.00</b>
AVILA CAPRISTO GILBERTO	4,196.92	0.00	0.00	0.00	4,196.92	0.00	0.00
HERNANDEZ BARREDA J. CRUZ	4,196.92	0.00	0.00	0.00	4,196.92	0.00	0.00
HERNANDEZ BARREDA J. FRANCISCO	8,393.89	0.00	0.00	0.00	8,393.89	0.00	0.00
MARTINEZ ORTEGA NORMA LORENA	5,241.47	0.00	0.00	0.00	5,241.47	0.00	0.00
CASTILLO MENDEZ ELIAS ALBERTO	8,215.72	0.00	0.00	0.00	8,215.72	0.00	0.00
PADILLA SANDOVAL PEDRO BRIZUELA MIRANDA FRANCISCO	7,499.48	0.00	0.00	0.00	7,499.48	0.00	0.00
FRANCISCO	2,855.58	0.00	0.00	0.00	2,855.58	0.00	0.00
SALVADOR CEJA CHAVIRA	8,999.77	0.00	0.00	0.00	8,999.77	0.00	0.00
RENE TEJADA DENIZ	2,499.79	0.00	0.00	0.00	2,499.79	0.00	0.00
MA ELVA MEZA NAVA	3,000.00	0.00	0.00	0.00	3,000.00	0.00	0.00
LUCIANO RAYAS RAMOS	2,800.00	0.00	0.00	0.00	2,800.00	0.00	0.00
VICTOR SAUCEDO NUÑEZ	1,500.00	0.00	0.00	0.00	1,500.00	0.00	0.00
ERNESTINA RAMOS CASTILLO	1,799.87	0.00	0.00	0.00	1,799.87	0.00	0.00
MARIA LOPEZ MORENO	1,799.86	0.00	0.00	0.00	1,799.86	0.00	0.00
BELINDA HERNANDEZ CHINA	2,949.01	0.00	0.00	0.00	2,949.01	0.00	0.00
BERTHA VALENCIA MORALES	2,000.00	0.00	0.00	0.00	2,000.00	0.00	0.00
JOSE LUIS CARDENAS DE LA	10,000.00	0.00	0.00	0.00	10,000.00	0.00	0.00




MUNICIPIO DE COQUIMATLAN, COL.  
Sistema Integral de Contabilidad Gubernamental  
ANALISIS DE SALDOS CONTABLES  
DEL 1 DE SEPTIEMBRE AL 30 DE SEPTIEMBRE DE 2024

Descripción	Saldo Anterior		Movimientos		Saldo Actual	
	Debe	Haber	Debe	Haber	Debe	Haber
TORRE						
YOLANDA AGUILAR BEAS	3,000.00	0.00	0.00	0.00	3,000.00	0.00
DIOCELINA AGUIRRE HERNANDEZ	1,000.00	0.00	0.00	0.00	1,000.00	0.00
FRANCISCO CORDOBA PEDRAZA	2,000.00	0.00	0.00	0.00	2,000.00	0.00
MA IRMA LETICIA MUNÍZ MA DEL REFUGIO AVALOS LOPEZ	2,508.31 1,500.00	0.00 0.00	0.00 0.00	0.00 0.00	2,508.31 1,500.00	0.00 0.00
JOSE MANUEL DÍAZ DÍAZ	500.00	0.00	0.00	0.00	500.00	0.00
SILVIA MARTINEZ MILANEZ	2,000.00	0.00	0.00	0.00	2,000.00	0.00
FRANCISCO TOSCANO ROJO	3,000.00	0.00	0.00	0.00	3,000.00	0.00
MATILDE ALEJANDREZ LOPEZ	1,600.00	0.00	0.00	0.00	1,600.00	0.00
JESUS MENDOZA RUIZ	1,000.00	0.00	0.00	0.00	1,000.00	0.00
SIMON RODRIGUEZ SANDOVAL	4,500.00	0.00	0.00	0.00	4,500.00	0.00
MARGARITA CRUZ CAZARES	600.00	0.00	0.00	0.00	600.00	0.00
VENTURINO MACIAS MENDOZA	2,000.00	0.00	0.00	0.00	2,000.00	0.00
MODESTA MARTINEZ RODRIGUEZ	2,000.00	0.00	0.00	0.00	2,000.00	0.00
GUILLERMINA ALCARAZ ROBLES	1,000.00	0.00	0.00	0.00	1,000.00	0.00
MARIA DE LOS ANGELES SOTO	1,500.00	0.00	0.00	0.00	1,500.00	0.00
SANDRA ROMERO MANCILLA	1,500.00	0.00	0.00	0.00	1,500.00	0.00
MARISOL VENTURA CHAVEZ	1,500.00	0.00	0.00	0.00	1,500.00	0.00
NARCISO LEON RUIZ	2,000.00	0.00	0.00	0.00	2,000.00	0.00
ISABEL JUAREZ PATILA	3,000.00	0.00	0.00	0.00	3,000.00	0.00
JUAN SOLIS GALINDO	1,249.97	0.00	0.00	0.00	1,249.97	0.00
OSCAR GARCIA SILVA	5,000.00	0.00	0.00	0.00	5,000.00	0.00
JESUS FERNANDO HEREDIA	3,250.01	0.00	0.00	0.00	3,250.01	0.00
J JESUS SOSA LARIOS	3,750.00	0.00	0.00	0.00	3,750.00	0.00
MA DOLORES RUIZ PEREZ	3,749.00	0.00	0.00	0.00	3,749.00	0.00
MA DE LOURDES POLANCO GONZALEZ	4,000.00	0.00	0.00	0.00	4,000.00	0.00
PEDRO CARDENAS CERVANTES	2,500.00	0.00	0.00	0.00	2,500.00	0.00
ISAIAS PRADO SILVA	4,000.00	0.00	0.00	0.00	4,000.00	0.00
MA MAGDALENA MOPRENO	2,500.00	0.00	0.00	0.00	2,500.00	0.00
FIDELINA LEMUS GONZALEZ	5,000.00	0.00	0.00	0.00	5,000.00	0.00
MA DEL REFUGIO VILLASEÑOR	4,500.00	0.00	0.00	0.00	4,500.00	0.00




**MUNICIPIO DE COQUIMATLAN, COL.**  
Sistema Integral de Contabilidad Gubernamental  
**ANALISIS DE SALDOS CONTABLES**  
**DEL 1 DE SEPTIEMBRE AL 30 DE SEPTIEMBRE DE 2024**

Descripción	Saldo Anterior		Movimientos		Saldo Actual	
	Debe	Haber	Debe	Haber	Debe	Haber
LEONARDO GONZAGA BALTAZAR	3,000.00	0.00	0.00	0.00	3,000.00	0.00
GABRIEL MAGAÑA	10,000.00	0.00	0.00	0.00	10,000.00	0.00
ELIZABETH JACOBO PEREZ	5,000.00	0.00	0.00	0.00	5,000.00	0.00
<b>INGRESOS POR RECUPERAR A CORTO PLAZO</b>	<b>1,000,000.00</b>	<b>0.00</b>	<b>0.00</b>	<b>0.00</b>	<b>1,000,000.00</b>	<b>0.00</b>
<b>INGRESOS DEVENGADOS POR PARTICIPACIONES Y APORTACIONES FEDERALES</b>	<b>1,000,000.00</b>	<b>0.00</b>	<b>0.00</b>	<b>0.00</b>	<b>1,000,000.00</b>	<b>0.00</b>
<b>CONVENIOS</b>	<b>1,000,000.00</b>	<b>0.00</b>	<b>0.00</b>	<b>0.00</b>	<b>1,000,000.00</b>	<b>0.00</b>
<b>APOYOS EXTRAORDINARIOS</b>	<b>1,000,000.00</b>	<b>0.00</b>	<b>0.00</b>	<b>0.00</b>	<b>1,000,000.00</b>	<b>0.00</b>
APOYOS EXTRAORDINARIOS DE GOBIERNO DEL ESTADO	1,000,000.00	0.00	0.00	0.00	1,000,000.00	0.00
<b>DEUDORES POR ANTICIPOS DE TESORERIA A CORTO PLAZO</b>	<b>62,366.44</b>	<b>0.00</b>	<b>100,568.77</b>	<b>116,514.64</b>	<b>46,420.57</b>	<b>0.00</b>
<b>DEUDORES POR FONDOS REVOLVENTES</b>	<b>62,366.44</b>	<b>0.00</b>	<b>100,568.77</b>	<b>116,514.64</b>	<b>46,420.57</b>	<b>0.00</b>
<b>PRESIDENCIA MUNICIPAL</b>	<b>0.00</b>	<b>10,892.93</b>	<b>0.00</b>	<b>0.00</b>	<b>0.00</b>	<b>10,892.93</b>
PRECIADO BEAS ENRIQUE	0.00	6.00	0.00	0.00	0.00	6.00
SALVADOR FUENTES PEDROZA	710.00	0.00	0.00	0.00	710.00	0.00
PIZANO PEREZ MAYRA CITLALI	0.00	10,357.34	0.00	0.00	0.00	10,357.34
EUGENIA MARGARITA JIMENEZ COBIAN	0.00	109.59	0.00	0.00	0.00	109.59
JOSE GUADALUPE BENAVIDES FLORIAN	0.00	1,130.00	0.00	0.00	0.00	1,130.00
<b>OFICIALIA MAYOR</b>	<b>65,420.79</b>	<b>0.00</b>	<b>100,568.77</b>	<b>116,514.64</b>	<b>49,474.92</b>	<b>0.00</b>
SERGIO HERNANDEZ TORRES	26.21	0.00	0.00	0.00	26.21	0.00
MONICA LIZETTE GUTIERREZ MENDOZA	6,277.41	0.00	0.00	0.00	6,277.41	0.00
VERONICA CALVARIO MONTAÑO	4,990.00	0.00	0.00	0.00	4,990.00	0.00
ENRIQUE ALEJANDRO PRECIADO URISTA	500.00	0.00	0.00	0.00	500.00	0.00
ARTURO SERAFIN HERNANDEZ SANTANA	500.00	0.00	0.00	0.00	500.00	0.00
FRANCISCO ANDRADE	0.00	5,389.24	0.00	0.00	0.00	5,389.24



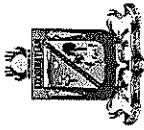
MUNICIPIO DE COQUIMATLAN, COL.  
Sistema Integral de Contabilidad Gubernamental  
ANALISIS DE SALDOS CONTABLES  
DEL 1 DE SEPTIEMBRE AL 30 DE SEPTIEMBRE DE 2024

Descripción	Saldo Anterior		Movimientos		Saldo Actual	
	Debe	Haber	Debe	Haber	Debe	Haber
SANCHEZ						
JOSE MANUEL SANCHEZ VAZQUEZ	0.00	0.46	0.00	0.00	0.00	0.46
DIAZ DECENA AARON SINAI						
LEONOR ALCARAZ MANZO	0.00	7,058.05	8,000.00	941.95	0.00	0.00
ADAME GUTIERREZ MA. GUADALUPE	11,103.92	0.00	8,800.00	19,903.92	0.00	0.00
GUILLERMINA ESCOBAR ALVAREZ	8,000.00	0.00	0.00	8,000.00	0.00	0.00
ALFREDO SALOME BALTAZAR GOMEZ	10,857.00	0.00	0.00	0.00	10,857.00	0.00
JOSE FRANCISCO ESPINOZA GONZALEZ	14,757.00	0.00	0.00	3,900.00	10,857.00	0.00
GERARDO ANTONIO VALLEJO GOMEZ	10,857.00	0.00	42,140.10	42,140.10	10,857.00	0.00
TESORERIA MUNICIPAL	10,000.00	0.00	41,628.67	41,628.67	10,000.00	0.00
DELGADO RAMIREZ JACQUELINE	12,659.75	0.00	0.00	0.00	12,659.75	0.00
FLORA MIREYA UREÑA JARA	0.00	0.10	0.00	0.00	0.00	0.10
JESUS LOPEZ GARCIA	3,000.00	0.00	0.00	0.00	3,000.00	0.00
ENRIQUE FIGUEROA FAJARDO	5,000.00	0.00	0.00	0.00	5,000.00	0.00
ESTEBAN AVALOS VAZQUEZ	0.00	0.15	0.00	0.00	0.00	0.15
DEPENDENCIAS SERVICIOS PUBLICOS	4,660.00	0.00	0.00	0.00	4,660.00	0.00
ROGELIO RAMIREZ ARIAS	110.35	0.00	0.00	0.00	110.35	0.00
DEPENDENCIAS OBRAS PUBLICAS Y/O DESARROLLO URBANO	0.00	4,931.52	0.00	0.00	0.00	4,931.52
SERGIO ALEJANDRO POLANCO CABELLOS	0.00	4,931.52	0.00	0.00	0.00	0.00
PRESTAMOS OTORGADOS A CORTO PLAZO	19,370,798.74	0.00	607,000.00	14,000.00	19,963,798.74	0.00
PRESTAMOS AL SECTOR PÚBLICO	19,370,798.74	0.00	607,000.00	14,000.00	19,963,798.74	0.00
PRÉSTAMOS PARA ENTIDADES DE LA ADMINISTRACIÓN PARAMUNICIPAL	19,370,798.74	0.00	607,000.00	14,000.00	19,963,798.74	0.00
COMISION DE AGUA POTABLE	19,296,445.74	0.00	600,000.00	0.00	19,896,445.74	0.00




**MUNICIPIO DE COQUIMATLAN, COL.**  
 Sistema Integral de Contabilidad Gubernamental  
**ANALISIS DE SALDOS CONTABLES**  
**DEL 1 DE SEPTIEMBRE AL 30 DE SEPTIEMBRE DE 2024**

Descripción	Saldo Anterior		Movimientos		Saldo Actual	
	Debe	Haber	Debe	Haber	Debe	Haber
SAT	67,353.00	0.00	0.00	0.00	67,353.00	0.00
MARIA DEL REFUGIO GONZALEZ CAMPOS	7,000.00	0.00	7,000.00	14,000.00	0.00	0.00
<b>DERECHOS A RECIBIR BIENES O SERVICIOS</b>	<b>2,546,801.25</b>	<b>0.00</b>	<b>0.00</b>	<b>277,434.27</b>	<b>2,269,366.98</b>	<b>0.00</b>
<b>ANTICIPO A PROVEEDORES POR ADQUISICIÓN DE BIENES Y PRESTACIÓN DE SERVICIOS A CORTO PLAZO</b>	<b>1,580,768.40</b>	<b>0.00</b>	<b>0.00</b>	<b>0.00</b>	<b>1,580,768.40</b>	<b>0.00</b>
<b>ANTICIPO A PROVEEDORES POR ADQUISICIÓN DE BIENES DE CONSUMO</b>	<b>1,369,993.93</b>	<b>0.00</b>	<b>0.00</b>	<b>0.00</b>	<b>1,369,993.93</b>	<b>0.00</b>
OMETEOTL LEON URIBE CASTILLO	150,000.00	0.00	0.00	0.00	150,000.00	0.00
SIRIA SARAI ESPINOSA OSEGUERA	278,920.13	0.00	0.00	0.00	278,920.13	0.00
RAFAEL MENDOZA GODINEZ	16,000.00	0.00	0.00	0.00	16,000.00	0.00
PLASENCIA ACUEDUCTO SA DE CV	6,370.00	0.00	0.00	0.00	6,370.00	0.00
FLORENCIO MENDEZ GUTIERREZ	5,000.00	0.00	0.00	0.00	5,000.00	0.00
MA. CARMEN RAMIREZ BARRERA	35,825.00	0.00	0.00	0.00	35,825.00	0.00
NETZAHUALCOYOTL AMEZCUA RENTERIA	24,000.00	0.00	0.00	0.00	24,000.00	0.00
JAVIER GONZALEZ CHAVEZ	47,425.30	0.00	0.00	0.00	47,425.30	0.00
CARLOS MUÑOZ DEL RIO	38,999.86	0.00	0.00	0.00	38,999.86	0.00
PEDRO MICHEL COBIAN	16,109.00	0.00	0.00	0.00	16,109.00	0.00
PLAYERAS Y CAMISAS DE COLIMA S. DE R.L. DE C.V.	162,946.72	0.00	0.00	0.00	162,946.72	0.00
FLORENCIO LARIOS GAYTAN S.A DE C.V.	10,000.00	0.00	0.00	0.00	10,000.00	0.00
BOGAR GERZAIN VALDOVINOS GIL	0.00	0.20	0.00	0.00	0.00	0.20
ERNESTO RAMOS LOPEZ	2,250.00	0.00	0.00	0.00	2,250.00	0.00
FERNANDO ORTIZ PEREZ	6,090.00	0.00	0.00	0.00	6,090.00	0.00
STAR PUBLICIDAD E IMPRESION, S.A. DE C.V.	24,630.28	0.00	0.00	0.00	24,630.28	0.00
JUAN GABRIEL NUÑEZ BAUTISTA	67,312.00	0.00	0.00	0.00	67,312.00	0.00



MUNICIPIO DE COQUIMATLAN, COL.  
Sistema Integral de Contabilidad Gubernamental  
ANALISIS DE SALDOS CONTABLES  
DEL 1 DE SEPTIEMBRE AL 30 DE SEPTIEMBRE DE 2024


Descripción	Saldo Anterior		Movimientos		Saldo Actual	
	Debe	Haber	Debe	Haber	Debe	Haber
JOSE TORRES GARCIA	0.00	18,532.16	0.00	0.00	0.00	18,532.16
MACIAS JORGE ALEJANDRO	4,000.00	0.00	0.00	0.00	4,000.00	0.00
JORGE MANUEL PADILLA CONTRERAS	228,072.00	0.00	0.00	0.00	228,072.00	0.00
YOLANDA JIMENEZ VIDRIO	30,000.00	0.00	0.00	0.00	30,000.00	0.00
LUIS FRANCISCO LOPEZ MONTAÑO	10,000.00	0.00	0.00	0.00	10,000.00	0.00
CRISTINA GUERRERO GALLEGOS	1,276.00	0.00	0.00	0.00	1,276.00	0.00
J. JESUS GONZALEZ HERNANDEZ	14,500.00	0.00	0.00	0.00	14,500.00	0.00
EDGAR OCTAVIO GONZALEZ MEDINA	208,800.00	0.00	0.00	0.00	208,800.00	0.00
<b>ANTICIPO A PROVEEDORES POR PRESTACIÓN DE SERVICIOS</b>	<b>210,774.47</b>	<b>0.00</b>	<b>0.00</b>	<b>0.00</b>	<b>210,774.47</b>	<b>0.00</b>
ENRIQUE ALEJANDRO PRECIADO URISTA	86,428.47	0.00	0.00	0.00	86,428.47	0.00
GUILLERMO NAVARRO OCHOA	30,000.00	0.00	0.00	0.00	30,000.00	0.00
MENESES FLORES FELIPE	30,000.00	0.00	0.00	0.00	30,000.00	0.00
LUIS ALFONSO MACIAS ZEPEDA	10,000.00	0.00	0.00	0.00	10,000.00	0.00
CORPORATIVO ELECTRICO TAPATIO	54,346.00	0.00	0.00	0.00	54,346.00	0.00
<b>ANTICIPO A CONTRATISTAS POR OBRAS PÚBLICAS A CORTO PLAZO</b>	<b>966,032.85</b>	<b>0.00</b>	<b>0.00</b>	<b>277,434.27</b>	<b>688,598.58</b>	<b>0.00</b>
ANTICIPOS A CONTRATISTAS DE OBRA PÚBLICA POR EJERCICIO FISCAL	514,140.28	0.00	0.00	277,434.27	236,706.01	0.00
ANTICIPOS EJERCICIO FISCAL 2012	514,140.28	0.00	0.00	277,434.27	236,706.01	0.00
<b>ANTICIPO A CONTRATISTAS FAIS</b>	<b>481,220.71</b>	<b>0.00</b>	<b>0.00</b>	<b>277,434.27</b>	<b>203,786.44</b>	<b>0.00</b>
GILDARDO ALVAREZ PULIDO	50,000.00	0.00	0.00	0.00	50,000.00	0.00
CASTILLO TRINIDAD Y ASOCIADOS S.A DE C.V.	0.00	0.01	0.00	0.00	0.00	0.01
FRANCISCO VEGA CARRILLO CONSTRUCCIONES Y	6,890.00	0.00	0.00	0.00	6,890.00	0.00
	424,330.72	0.00	0.00	277,434.27	146,896.45	0.00



**MUNICIPIO DE COQUIMATLAN, COL.**  
 Sistema Integral de Contabilidad Gubernamental  
**ANALISIS DE SALDOS CONTABLES**  
**DEL 1 DE SEPTIEMBRE AL 30 DE SEPTIEMBRE DE 2024**


Descripción	Saldo Anterior		Movimientos		Saldo Actual	
	Debe	Haber	Debe	Haber	Debe	Haber
SERVICIOS ALIANZA S.A. DE C.V.						
<b>ANTICIPOS A CONTRATISTAS DE OBRA PÚBLICA CON RECURSOS TRANSFERIDOS DE PROGRAMA 3X1 PARA MIGRANTES</b>	<b>32,919.57</b>	<b>0.00</b>	<b>0.00</b>	<b>0.00</b>	<b>32,919.57</b>	<b>0.00</b>
GILDARDO ALVAREZ PULIDO	13,919.57	0.00	0.00	0.00	13,919.57	0.00
CONSTRUCCION Y MANTENIMIENTO EMACOL S.C.	19,000.00	0.00	0.00	0.00	19,000.00	0.00
SIGPOT	451,892.57	0.00	0.00	0.00	451,892.57	0.00
<b>ACTIVO NO CIRCULANTE BIENES INMUEBLES, INFRAESTRUCTURA Y CONSTRUCCIONES EN PROCESO</b>	<b>268,515,935.09</b>	<b>0.00</b>	<b>2,731,418.40</b>	<b>271,800.68</b>	<b>270,975,552.81</b>	<b>0.00</b>
<b>VIVIENDAS</b>	<b>6,624,464.03</b>	<b>0.00</b>	<b>0.00</b>	<b>0.00</b>	<b>6,624,464.03</b>	<b>0.00</b>
VIVIENDAS EN ZONAS MARGINADAS	4,174,464.03	0.00	0.00	0.00	4,174,464.03	0.00
OTRAS VIVIENDAS PARA FINES DEL ENTE PÚBLICO	2,450,000.00	0.00	0.00	0.00	2,450,000.00	0.00
<b>EDIFICIOS NO HABITACIONALES</b>	<b>11,216,188.09</b>	<b>0.00</b>	<b>0.00</b>	<b>0.00</b>	<b>11,216,188.09</b>	<b>0.00</b>
UNIDADES DEPORTIVAS, PARQUES Y JARDINES	11,227,527.49	0.00	0.00	0.00	11,227,527.49	0.00
ESTACIONAMIENTOS Y APARCADEROS	0.00	11,339.40	0.00	0.00	0.00	11,339.40
<b>CONSTRUCCIONES EN PROCESO EN BIENES DE DOMINIO PÚBLICO</b>	<b>194,538,786.47</b>	<b>0.00</b>	<b>1,384,581.64</b>	<b>271,800.68</b>	<b>195,651,567.43</b>	<b>0.00</b>
<b>EDIFICACIÓN HABITACIONAL EN PROCESO</b>	<b>10,667,296.46</b>	<b>0.00</b>	<b>0.00</b>	<b>0.00</b>	<b>10,667,296.46</b>	<b>0.00</b>
AMPLIACION DE VIVIENDA	10,667,296.46	0.00	0.00	0.00	10,667,296.46	0.00
<b>EDIFICACIÓN NO HABITACIONAL EN PROCESO</b>	<b>20,162,916.69</b>	<b>0.00</b>	<b>0.00</b>	<b>0.00</b>	<b>20,162,916.69</b>	<b>0.00</b>
RASTROS Y PROCESADORAS DE CARNES	699,329.18	0.00	0.00	0.00	699,329.18	0.00
UNIDADES DEPORTIVAS, PARQUES Y JARDINES	11,925,229.85	0.00	0.00	0.00	11,925,229.85	0.00
EDIFICIOS PARA	7,538,357.66	0.00	0.00	0.00	7,538,357.66	0.00






**MUNICIPIO DE COQUIMATLAN, COL.**  
Sistema Integral de Contabilidad Gubernamental  
**ANÁLISIS DE SALDOS CONTABLES**  
**DEL 1 DE SEPTIEMBRE AL 30 DE SEPTIEMBRE DE 2024**

Descripción	Saldo Anterior		Movimientos		Saldo Actual		Haber
	Debe	Haber	Debe	Haber	Debe	Haber	
RECREACIÓN, ESPECTACULOS Y DE CONVIVENCIA SOCIAL EN ESPACIOS PÚBLICOS							
<b>CONSTRUCCIÓN DE OBRAS PARA EL ABASTECIMIENTO DE AGUA, PETRÓLEO, GAS, ELECTRICIDAD Y TELECOMUNICACIONES EN PROCESO</b>	<b>17,403,951.65</b>	<b>0.00</b>	<b>0.00</b>	<b>0.00</b>	<b>17,403,951.65</b>	<b>0.00</b>	<b>0.00</b>
CONSTRUCCIÓN DE OBRAS PARA EL ABASTECIMIENTO DE AGUA	17,403,951.65	0.00	0.00	0.00	17,403,951.65	0.00	0.00
<b>DIVISIÓN DE TERRENOS Y CONSTRUCCIÓN DE OBRAS DE URBANIZACIÓN EN PROCESO</b>	<b>125,810,598.37</b>	<b>0.00</b>	<b>1,384,581.64</b>	<b>271,800.68</b>	<b>126,923,379.33</b>	<b>0.00</b>	<b>0.00</b>
CONSTRUCCIÓN DE BARDAS PERIMETRALES PARA LA DIVISIÓN DE TERRENOS	131,652.17	0.00	0.00	0.00	131,652.17	0.00	0.00
CONSTRUCCIÓN DE OBRAS DE VIALIDADES	18,737,243.95	0.00	0.00	0.00	18,737,243.95	0.00	0.00
CONSTRUCCIÓN DE OBRAS DE DRENAJE Y ALCANTARILLADO	34,424,322.03	0.00	1,384,581.64	271,800.68	35,537,102.99	0.00	0.00
CONSTRUCCIÓN DE OBRAS DE BANQUETAS, RAMPAS Y MACHUELOS	3,685,967.14	0.00	0.00	0.00	3,685,967.14	0.00	0.00
CONSTRUCCIÓN DE OBRAS DE ALUMBRADO PÚBLICO	19,208,919.01	0.00	0.00	0.00	19,208,919.01	0.00	0.00
CONSTRUCCIÓN DE OBRAS DE PASOS PEATONALES, PUENTES Y SIMILARES	3,091,374.98	0.00	0.00	0.00	3,091,374.98	0.00	0.00
CONSTRUCCIÓN DE OTRAS OBRAS DE URBANIZACIÓN	46,531,119.09	0.00	0.00	0.00	46,531,119.09	0.00	0.00
<b>CONSTRUCCIÓN DE VÍAS DE COMUNICACIÓN EN PROCESO</b>	<b>4,529,678.75</b>	<b>0.00</b>	<b>0.00</b>	<b>0.00</b>	<b>4,529,678.75</b>	<b>0.00</b>	<b>0.00</b>
CONSTRUCCIÓN DE CAMINOS RURALES	4,529,678.75	0.00	0.00	0.00	4,529,678.75	0.00	0.00
<b>OTRAS CONSTRUCCIONES DE INGENIERÍA CIVIL U OBRA PESADA EN PROCESO</b>	<b>7,410,135.56</b>	<b>0.00</b>	<b>0.00</b>	<b>0.00</b>	<b>7,410,135.56</b>	<b>0.00</b>	<b>0.00</b>
OTRAS CONSTRUCCIONES EN PROCESO	7,410,135.56	0.00	0.00	0.00	7,410,135.56	0.00	0.00




**MUNICIPIO DE COQUIMATLAN, COL.**  
 Sistema Integral de Contabilidad Gubernamental  
**ANALISIS DE SALDOS CONTABLES**  
**DEL 1 DE SEPTIEMBRE AL 30 DE SEPTIEMBRE DE 2024**

Descripción	Saldo Anterior		Movimientos		Saldo Actual	
	Debe	Haber	Debe	Haber	Debe	Haber
<b>INSTALACIONES Y EQUIPAMIENTO EN CONSTRUCCIONES EN PROCESO</b>	<b>5,115,945.51</b>	<b>0.00</b>	<b>0.00</b>	<b>0.00</b>	<b>5,115,945.51</b>	<b>0.00</b>
VIVIENDAS EN ZONAS MARGINADAS	349,999.84	0.00	0.00	0.00	349,999.84	0.00
CONSTRUCCIÓN DE OBRAS DE VIALIDADES	596,993.48	0.00	0.00	0.00	596,993.48	0.00
CONSTRUCCIÓN DE OBRAS DE DRENAJE Y ALCANTARILLADO	1,009,683.46	0.00	0.00	0.00	1,009,683.46	0.00
CONSTRUCCIÓN DE OBRAS DE ALUMBRADO PÚBLICO	2,317,915.63	0.00	0.00	0.00	2,317,915.63	0.00
CONSTRUCCIÓN DE OTRAS OBRAS DE URBANIZACIÓN	841,353.10	0.00	0.00	0.00	841,353.10	0.00
<b>TRABAJOS DE ACABADOS EN EDIFICACIONES Y OTROS TRABAJOS ESPECIALIZADOS EN PROCESO</b>	<b>3,438,263.48</b>	<b>0.00</b>	<b>0.00</b>	<b>0.00</b>	<b>3,438,263.48</b>	<b>0.00</b>
UNIDADES DEPORTIVAS, PARQUES Y JARDINES	2,349,578.10	0.00	0.00	0.00	2,349,578.10	0.00
CONSTRUCCIÓN DE OTRAS OBRAS DE URBANIZACIÓN	1,088,685.38	0.00	0.00	0.00	1,088,685.38	0.00
<b>CONSTRUCCIONES EN PROCESO EN BIENES PROPIOS</b>	<b>35,884,605.62</b>	<b>0.00</b>	<b>1,340,340.76</b>	<b>0.00</b>	<b>37,224,946.38</b>	<b>0.00</b>
CONSTRUCCIÓN DE OBRAS PARA EL ABASTECIMIENTO DE AGUA, PETRÓLEO, GAS, ELECTRICIDAD Y TELECOMUNICACIONES EN PROCESO	1,641,062.01	0.00	0.00	0.00	1,641,062.01	0.00
CONSTRUCCIÓN DE OBRAS PARA EL ABASTECIMIENTO DE AGUA	1,641,062.01	0.00	0.00	0.00	1,641,062.01	0.00
<b>DIVISIÓN DE TERRENOS Y CONSTRUCCIÓN DE OBRAS DE URBANIZACIÓN EN PROCESO</b>	<b>15,450,685.69</b>	<b>0.00</b>	<b>1,340,340.76</b>	<b>0.00</b>	<b>16,791,026.45</b>	<b>0.00</b>
CONSTRUCCIÓN DE OBRAS DE VIALIDADES	13,617,189.78	0.00	1,327,779.90	0.00	14,944,969.68	0.00
CONSTRUCCIÓN DE OBRAS DE DRENAJE Y ALCANTARILLADO	1,385,010.61	0.00	12,560.86	0.00	1,397,571.47	0.00




MUNICIPIO DE COQUIMATLAN, COL.  
Sistema Integral de Contabilidad Gubernamental  
ANALISIS DE SALDOS CONTABLES  
DEL 1 DE SEPTIEMBRE AL 30 DE SEPTIEMBRE DE 2024

Descripción	Saldo Anterior		Movimientos		Saldo Actual	
	Debe	Haber	Debe	Haber	Debe	Haber
CONSTRUCCIÓN DE OBRAS DE ALUMBRADO PÚBLICO	102,416.12	0.00	0.00	0.00	102,416.12	0.00
CONSTRUCCIÓN DE OTRAS OBRAS DE URBANIZACIÓN	346,069.18	0.00	0.00	0.00	346,069.18	0.00
<b>OTRAS CONSTRUCCIONES DE INGENIERÍA CIVIL U OBRA PESADA EN PROCESO</b>	<b>4,894,008.45</b>	<b>0.00</b>	<b>0.00</b>	<b>0.00</b>	<b>4,894,008.45</b>	<b>0.00</b>
OTRAS CONSTRUCCIONES EN PROCESO	4,894,008.45	0.00	0.00	0.00	4,894,008.45	0.00
<b>INSTALACIONES Y EQUIPAMIENTO EN CONSTRUCCIONES EN PROCESO</b>	<b>357,567.56</b>	<b>0.00</b>	<b>0.00</b>	<b>0.00</b>	<b>357,567.56</b>	<b>0.00</b>
EDIFICIOS PARA OFICINAS ADMINISTRATIVAS Y DE SERVICIOS AL PÚBLICO	200,395.00	0.00	0.00	0.00	200,395.00	0.00
OTRAS CONSTRUCCIONES EN PROCESO	157,172.56	0.00	0.00	0.00	157,172.56	0.00
<b>TRABAJOS DE ACABADOS EN EDIFICACIONES Y OTROS TRABAJOS ESPECIALIZADOS EN PROCESO</b>	<b>13,541,281.91</b>	<b>0.00</b>	<b>0.00</b>	<b>0.00</b>	<b>13,541,281.91</b>	<b>0.00</b>
CONSTRUCCIÓN DE OTRAS OBRAS DE URBANIZACIÓN	13,541,281.91	0.00	0.00	0.00	13,541,281.91	0.00
<b>BIENES MUEBLES MOBILIARIO Y EQUIPO DE ADMINISTRACIÓN</b>	<b>18,503,721.42</b>	<b>0.00</b>	<b>6,496.00</b>	<b>0.00</b>	<b>18,510,217.42</b>	<b>0.00</b>
MUEBLES DE OFICINA Y ESTANTERÍA	16,154,324.97	0.00	6,496.00	0.00	16,160,820.97	0.00
EQUIPO DE CÓMPUTO Y DE TECNOLOGÍAS DE LA INFORMACIÓN	39,510.01	0.00	6,496.00	0.00	46,006.01	0.00
OTROS MOBILIARIOS Y EQUIPOS DE ADMINISTRACIÓN	245,384.27	0.00	0.00	0.00	245,384.27	0.00
BIENES DE INVENTARIO SALDOS INICIALES	4,216,311.46	0.00	0.00	0.00	4,216,311.46	0.00
12 ESCRITORIOS DE 1.2 X .60 X .75 (9 CEREZO Y 3 CHOCOLATES)	9,727,501.22	0.00	0.00	0.00	9,727,501.22	0.00
8 MESAS PARA COMPUTADORAS DE .6 X .40 X 75 COLOR CEREZO	17,956.80	0.00	0.00	0.00	17,956.80	0.00
	5,382.40	0.00	0.00	0.00	5,382.40	0.00



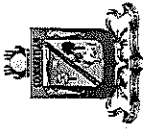
MUNICIPIO DE COQUIMATLAN, COL.  
Sistema Integral de Contabilidad Gubernamental  
ANALISIS DE SALDOS CONTABLES  
DEL 1 DE SEPTIEMBRE AL 30 DE SEPTIEMBRE DE 2024

Descripción	Saldo Anterior		Movimientos		Saldo Actual	
	Debe	Haber	Debe	Haber	Debe	Haber
7 MESAS PAR AIMPRESORAS DE .6 X .40 X .75 COLOR NEGRO	4,790.80	0.00	0.00	0.00	4,790.80	0.00
3 ARCHIVEROS DE 3 GAVETAS COLOR CEREZO CON NEGRO	8,630.40	0.00	0.00	0.00	8,630.40	0.00
37 SILLAS DE VISTA COLOR CAFE NEGRO BITONADO	11,803.00	0.00	0.00	0.00	11,803.00	0.00
12 SILLAS SECRETARIALES CON BRAZO COLOR NEGRO	13,858.75	0.00	0.00	0.00	13,858.75	0.00
12 SILLON SEMI EJECUTIVO COLOR NEGRO	14,343.17	0.00	0.00	0.00	14,343.17	0.00
6 CONJUNTO DANES COLOR CHOCOLATE	79,448.40	0.00	0.00	0.00	79,448.40	0.00
1 MOSTRADOR DE 2.4 X .60 X 1.10 COLOR CHOCOLATE	8,676.80	0.00	0.00	0.00	8,676.80	0.00
1 CAJONERA TRIPLE COLOR CHOCOLATE	1,496.40	0.00	0.00	0.00	1,496.40	0.00
2 MODULOS EN I DE 1.40 X 1.60 X .60 X .45 X .75 COLOR CEREZO	2,934.80	0.00	0.00	0.00	2,934.80	0.00
2 LATERALES CON CAJONERAS COLOR CEREZO CON NEGRO	2,760.80	0.00	0.00	0.00	2,760.80	0.00
1 LIBRERO DE .86 X .40 X 1.90	3,306.00	0.00	0.00	0.00	3,306.00	0.00
1 MODULO DE 2.00 X 2.00 X 1.60 X .40 X .75 COLOR CEREZO CON NEGRO	6,820.80	0.00	0.00	0.00	6,820.80	0.00
2 LIBREROS DE 1.00 X .40 X 1.20 CON PUERTAS COLOR CEREZO/NEGRO	8,584.00	0.00	0.00	0.00	8,584.00	0.00
3 LIBRESOS DE 2.40X.40X1.14 CON ENTREPANOS Y PUESTAS	16,356.00	0.00	0.00	0.00	16,356.00	0.00
1 LIBRESO DE 2.40 X .40 X .86 CON ENTREPANOS Y PUESTAS	4,616.80	0.00	0.00	0.00	4,616.80	0.00
1 MODULO DE RECEPCION DE 7.40X.60X1.10 CON REPISA	11,414.40	0.00	0.00	0.00	11,414.40	0.00
5 PORTA TECLADO DESLIZABLE COLOR CEREZO CON NEGRO	1,682.00	0.00	0.00	0.00	1,682.00	0.00
5 PORTA CPU MOVILCOLOR CEREZO CON NEGRO	1,566.00	0.00	0.00	0.00	1,566.00	0.00
5 CAJONERA UN CAJON LAPICERO Y UNO DE ARCHIVO	3,648.20	0.00	0.00	0.00	3,648.20	0.00
1 MEZA PARA IMPRESORA DE	1,148.40	0.00	0.00	0.00	1,148.40	0.00




MUNICIPIO DE COQUIMATLAN, COL.  
Sistema Integral de Contabilidad Gubernamental  
ANALISIS DE SALDOS CONTABLES  
DEL 1 DE SEPTIEMBRE AL 30 DE SEPTIEMBRE DE 2024

Descripción	Saldo Anterior		Movimientos		Saldo Actual	
	Debe	Haber	Debe	Haber	Debe	Haber
1.00X.50X.75 CEREZO CON NEGRO	1,728.40	0.00	0.00	0.00	1,728.40	0.00
1 MESA DE JUNATS DE 1.60X.80X.75 COLOR CHOCOLATE	9,744.00	0.00	0.00	0.00	9,744.00	0.00
1 LIBRERO DE 1.40X.40X2.00 CON PUERTAS COLOR CHOCOLATE	8,584.00	0.00	0.00	0.00	8,584.00	0.00
1 LIBRERO DE 1.70X.40X2 CON PUETAS COLOR CHOCOLATE	3,062.40	0.00	0.00	0.00	3,062.40	0.00
6 SILLAS DE VISTA COLOR CAFE NEGRO BITONADO	719.20	0.00	0.00	0.00	719.20	0.00
1 MESA DE CENTRO DE .80X.40X.55 COLOR CHOCOLATE	33,524.00	0.00	0.00	0.00	33,524.00	0.00
10 SILLONES CH-100 COLOR NEGRO CROMADOS	6,262.84	0.00	0.00	0.00	6,262.84	0.00
1 SILLON OHE-205 CROMADO COLOR NEGRO	11,576.80	0.00	0.00	0.00	11,576.80	0.00
1 MESA DE JUNATS EN FORMA DE U DE 5.00X.60X.75	14,414.16	0.00	0.00	0.00	14,414.16	0.00
2 LIBREROS DE .65X.40X.90 CON PUERTAS COLOR CHOCOLATE	18,700.94	0.00	0.00	0.00	18,700.94	0.00
1 ESCRITORIO DE 2.40X.80X.75 CON CAJONERA Y LATERAL CON CAJONERA	1,532.86	0.00	0.00	0.00	1,532.86	0.00
1 MESA DE CENTRO CON CRISTAL DE .80X.40X.55 COLOR CHOCOLATE	2,737.60	0.00	0.00	0.00	2,737.60	0.00
2 MESA ESQUINERA DE 60X60 CON CRISTAL COLOR CHOCOLATE	2,030.00	0.00	0.00	0.00	2,030.00	0.00
1 GAVETA COLGANTE DE 1.00X.40X.40 COLOR CEREZO CON NEGRO	4,292.00	0.00	0.00	0.00	4,292.00	0.00
1 MUEBLE PARA RED DE .86X.40X1.80 CON PATAS COLOR CREZO	6,878.80	0.00	0.00	0.00	6,878.80	0.00
1 ESCRITORIO DE 1.50X.60X.75 CON LATERAL DE 1.10X.45X.75 Y LIBRERO						




MUNICIPIO DE COQUIMATLAN, COL.  
Sistema Integral de Contabilidad Gubernamental  
ANALISIS DE SALDOS CONTABLES  
DEL 1 DE SEPTIEMBRE AL 30 DE SEPTIEMBRE DE 2024

Descripción	Saldo Anterior		Movimientos		Saldo Actual	
	Debe	Haber	Debe	Haber	Debe	Haber
3 CUBIERTAS DE ESCRITORIO DE 1.80X.75 DE 28 MM COLOR CHOCOLATE	3,584.40	0.00	0.00	0.00	3,584.40	0.00
3 PUENTES DE .90X.40 CON PORTA TECLADO	3,375.60	0.00	0.00	0.00	3,375.60	0.00
1 GAVETA COLGANTE DE 1.20X.40X.40 CONTRES PUERTAS	1,914.00	0.00	0.00	0.00	1,914.00	0.00
1 LIBRERO DE 1.10X.40X1.82 CON PUERTAS COLOR CHOCOLATE	4,628.40	0.00	0.00	0.00	4,628.40	0.00
1 MESA DE .70X.40X.72 CON ENTREPAÑO Y RODAJAS	800.40	0.00	0.00	0.00	800.40	0.00
1 MESA DE .70X.40X.75 CON ENTREPAÑOS Y NIVELADORES	754.00	0.00	0.00	0.00	754.00	0.00
1 MUEBLE TIPO GAVETA PARA COCINETA DE 1.76X.40X.60 CON PUERTAS COLOR CHOCOLATE	2,894.20	0.00	0.00	0.00	2,894.20	0.00
1 MUEBLE APARENTE DE 2.05X.60X.83 PARA COCINETA COLOR CHOCOLATE	2,424.40	0.00	0.00	0.00	2,424.40	0.00
1 MUEBLE TIPO GAVETA COLGANTE DE 1.47X.63X.60 CON PUERTAS COLOR CHOCOLATE	4,123.80	0.00	0.00	0.00	4,123.80	0.00
1 MUEBLE APARENTE DE 1.47X.63X93 CON PUERTAS COLOR CHOCOLATE	3,027.60	0.00	0.00	0.00	3,027.60	0.00
1 NICHOPARA BANDERA DE TRES NIVELES COLOR CHOCOLATE	2,668.00	0.00	0.00	0.00	2,668.00	0.00
1 MESA DE CENTRO DE .80X.80 CON CRISTAL COLOR CHOCOLATE	2,367.56	0.00	0.00	0.00	2,367.56	0.00
1 CUBIERTA DE CRISTAL DE 1.90X.80	807.36	0.00	0.00	0.00	807.36	0.00
1 CUBIERTA DE CRISTAL DE 1.55X.40	330.60	0.00	0.00	0.00	330.60	0.00
1 CUBIERTA DE CRISTAL DE 2.10X.40	451.22	0.00	0.00	0.00	451.22	0.00
1 STAND DE PASTICO	3,543.80	0.00	0.00	0.00	3,543.80	0.00



MUNICIPIO DE COQUIMATLAN, COL.  
Sistema Integral de Contabilidad Gubernamental  
ANALISIS DE SALDOS CONTABLES  
DEL 1 DE SEPTIEMBRE AL 30 DE SEPTIEMBRE DE 2024


Descripción	Saldo Anterior		Movimientos		Saldo Actual	
	Debe	Haber	Debe	Haber	Debe	Haber
CORRUGADO 100% POLIPROPILENO						
1 SALA MOD MANCHESTER 3-2-1	9,350.00	0.00	0.00	0.00	9,350.00	0.00
1 RP-8010-IV SILLON EJEC. RESP. ALTO INORY MEC KNEE- TIL	6,495.77	0.00	0.00	0.00	6,495.77	0.00
2 OHV-54 SILLON DE VISTA CALEA IVORY	3,245.68	0.00	0.00	0.00	3,245.68	0.00
2 PODADORAS MURRAY 6.5HP BOLSA 22 LL 44	11,999.99	0.00	0.00	0.00	11,999.99	0.00
1 IMPRESORA MULTIFUNCIONAL HP F3050	1,200.00	0.00	0.00	0.00	1,200.00	0.00
1 ESTUFA ACROS MOD AFT1800T	4,593.01	0.00	0.00	0.00	4,593.01	0.00
1 BASCULA CON ESTIRAMIENTO CAMRY	4,749.97	0.00	0.00	0.00	4,749.97	0.00
13 BASCULA DE PUISO SENCILLA CAMRY	8,840.05	0.00	0.00	0.00	8,840.05	0.00
2 SET BAUNOMENTRO CON ESTETOSCOPIO DUPLEX LUMED	1,409.99	0.00	0.00	0.00	1,409.99	0.00
13 RADIOGRABADORA SONY MOD.CFD-RG880CP	51,350.11	0.00	0.00	0.00	51,350.11	0.00
1 REPRODUCTOR DE VIDEO SONY XGA VPL-EX100	7,500.00	0.00	0.00	0.00	7,500.00	0.00
1 LAPTOP SONY VPCYB35AL/S,PLATA	7,769.99	0.00	0.00	0.00	7,769.99	0.00
1 CAMARA DIGITAL SONY W570	9,928.95	0.00	0.00	0.00	9,928.95	0.00
1 MESA DE MAYO,CROMADA.DE 1.20X80MTS.	3,364.00	0.00	0.00	0.00	3,364.00	0.00
1 PORTAFOLIO PARA LA COMPUTADORA SONY VPCEK20ALW/BLANCA	710.00	0.00	0.00	0.00	710.00	0.00
1 MEMORIA USB KINGSTON 16 GB	350.00	0.00	0.00	0.00	350.00	0.00
1 MEMORIA DE 16 GB SD PARA CAMARA SONY MOD.DSCW570	700.00	0.00	0.00	0.00	700.00	0.00
1 BOCINAS PARA COMPUTADORA ACTEK SERIE 370	600.00	0.00	0.00	0.00	600.00	0.00
1 LECTOR DE MEMORIA CON	150.00	0.00	0.00	0.00	150.00	0.00



MUNICIPIO DE COQUIMATLAN, COL.  
Sistema Integral de Contabilidad Gubernamental  
ANALISIS DE SALDOS CONTABLES  
DEL 1 DE SEPTIEMBRE AL 30 DE SEPTIEMBRE DE 2024


Descripción	Saldo Anterior		Movimientos		Saldo Actual		Haber
	Debe	Haber	Debe	Haber	Debe	Haber	
ENTRADA ESB							
3 LICUADORA PROCTOR SILEX MOD. 53171R 3 VEL	2,367.06	0.00	0.00	0.00	2,367.06	0.00	0.00
4 VAPORERAS DE ACERO VASCONIA	2,640.02	0.00	0.00	0.00	2,640.02	0.00	0.00
5 CUCHARON PARA AGUA VASCONIA	399.91	0.00	0.00	0.00	399.91	0.00	0.00
1 SILLA SECRETARIAL MOD-E-20 NEGRO	785.00	0.00	0.00	0.00	785.00	0.00	0.00
3 SILLAS SECRETARIALES COLOR VINO	1,397.25	0.00	0.00	0.00	1,397.25	0.00	0.00
2 SILLAS SECRETARIALES ERGONOMICO	1,999.85	0.00	0.00	0.00	1,999.85	0.00	0.00
2 SILLA JIFA DE VISITANTE ESCALERA EXTENSION 494- 28ESC.8.54 MTS.	598.00	0.00	0.00	0.00	598.00	0.00	0.00
2,116.00	0.00	0.00	0.00	0.00	2,116.00	0.00	0.00
8 COMPUTADORAS MARCA HP MS230LA 2GB	87,447.02	0.00	0.00	0.00	87,447.02	0.00	0.00
PORTATIL EEE PC 1001PXD-EM17	4,599.99	0.00	0.00	0.00	4,599.99	0.00	0.00
CAMARA CLEAR SHORT 30	247.02	0.00	0.00	0.00	247.02	0.00	0.00
PORTACAMARA	25.00	0.00	0.00	0.00	25.00	0.00	0.00
MOTOBOMBA CENTRIFUGA HORIZONTAL MARCA EVANS MODELO 4HIME0200A	3,880.00	0.00	0.00	0.00	3,880.00	0.00	0.00
AIRE ACONDICIONADO TIPO MINI SPLIT	48,394.04	0.00	0.00	0.00	48,394.04	0.00	0.00
GATO DE PATIN 3 TONELADAS TORIN	2,400.00	0.00	0.00	0.00	2,400.00	0.00	0.00
EQUIPO KENWOOD MODELO TX 2302K, VHF , 16 CANALES, 5 WATTS	8,725.21	0.00	0.00	0.00	8,725.21	0.00	0.00
MOTOBOMBA 1" KOSHIN 1.5 HP DESBROZADORA HUSQVARNA MODELO 345FR 45.7 CC	4,200.00	0.00	0.00	0.00	4,200.00	0.00	0.00
69,045.01	0.00	0.00	0.00	0.00	69,045.01	0.00	0.00
PODADORA MTD 6.25 HP 21 CON BOLSA 3 EN 1	5,999.99	0.00	0.00	0.00	5,999.99	0.00	0.00
TRACTOR HUSQVARNA 23HP KOHLER 46	54,900.00	0.00	0.00	0.00	54,900.00	0.00	0.00
RADIO KENWOOD TK2302 S- B102888	5,800.00	0.00	0.00	0.00	5,800.00	0.00	0.00






**MUNICIPIO DE COQUIMATLAN, COL.**  
**Sistema Integral de Contabilidad Gubernamental**  
**ANALISIS DE SALDOS CONTABLES**  
**DEL 1 DE SEPTIEMBRE AL 30 DE SEPTIEMBRE DE 2024**

Descripción	Saldo Anterior		Movimientos		Saldo Actual	
	Debe	Haber	Debe	Haber	Debe	Haber
TELEFONO UNILINEA KY TS 5500	930.00	0.00	0.00	0.00	930.00	0.00
VEHICULO TOYOTA HILUX DOB. CAB SR MODELO 2014 (3)	746,068.98	0.00	0.00	0.00	746,068.98	0.00
SEIS COMPUTADORAS ARMADAS DOS MULTIFUNCIONAL LASER BROTHER MFC-8710DW	65,417.04	0.00	0.00	0.00	65,417.04	0.00
IMPRESORA EPSON L 120	12,191.60	0.00	0.00	0.00	12,191.60	0.00
LAP TOP BUNDLE NAN14	2,290.00	0.00	0.00	0.00	2,290.00	0.00
IMPRESORA HP DESIGNJET	48,099.59	0.00	0.00	0.00	48,099.59	0.00
REGULADOR DE VOLTAJE 300	87,114.46	0.00	0.00	0.00	87,114.46	0.00
NO BREAK SMART BIT	1,450.00	0.00	0.00	0.00	1,450.00	0.00
1 EQUIPO DE COMPUTO	8,004.00	0.00	0.00	0.00	8,004.00	0.00
PORCESADOR INTEL 21.5 P	8,305.00	0.00	0.00	0.00	8,305.00	0.00
2 EQUIPO DE COMPUTO	19,540.00	0.00	0.00	0.00	19,540.00	0.00
PROCESADOR INTEL 23 PL	74,800.00	0.00	0.00	0.00	74,800.00	0.00
8 EQUIPO COMPUTO	14,425.00	0.00	0.00	0.00	14,425.00	0.00
PROCESADOR INTEL 21.5 P	14,425.00	0.00	0.00	0.00	14,425.00	0.00
1 EQUIPO DE COMPUTO	976,786.99	0.00	0.00	0.00	976,786.99	0.00
PROCESADOR 15 4460	12,998.99	0.00	0.00	0.00	12,998.99	0.00
<b>MOBILIARIO Y EQUIPO</b>						
<b>EDUCACIONAL Y RECREATIVO</b>						
CÁMARAS FOTOGRAFICAS Y DE VIDEO	12,998.99	0.00	0.00	0.00	12,998.99	0.00
OTRO MOBILIARIO Y EQUIPO EDUCACIONAL Y RECREATIVO	963,788.00	0.00	0.00	0.00	963,788.00	0.00
<b>EQUIPO DE DEFENSA Y SEGURIDAD</b>	<b>1,372,609.46</b>	<b>0.00</b>	<b>0.00</b>	<b>0.00</b>	<b>1,372,609.46</b>	<b>0.00</b>
OTROS BIENES MUEBLES PARA LA DEFENSA Y SEGURIDAD	1,372,609.46	0.00	0.00	0.00	1,372,609.46	0.00
<b>ACTIVOS DIFERIDOS</b>						
<b>ESTUDIOS, FORMULACIÓN Y EVALUACIÓN DE PROYECTOS</b>	<b>1,748,169.46</b>	<b>0.00</b>	<b>0.00</b>	<b>0.00</b>	<b>1,748,169.46</b>	<b>0.00</b>
ESTUDIOS, FORMULACIÓN Y EVALUACIÓN DE PROYECTOS ESTRATEGICOS	1,748,169.46	0.00	0.00	0.00	1,748,169.46	0.00
<b>PASIVO</b>						
<b>PASIVO CIRCULANTE</b>	<b>0.00</b>	<b>45,706,615.74</b>	<b>17,004,563.07</b>	<b>14,881,063.29</b>	<b>0.00</b>	<b>43,583,115.96</b>
<b>CUENTAS POR PAGAR A CORTO PLAZO</b>	<b>0.00</b>	<b>40,099,268.73</b>	<b>16,153,537.19</b>	<b>14,881,063.29</b>	<b>0.00</b>	<b>38,826,794.83</b>
	<b>0.00</b>	<b>33,657,401.58</b>	<b>16,074,301.81</b>	<b>14,025,966.03</b>	<b>0.00</b>	<b>31,609,065.80</b>



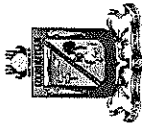
MUNICIPIO DE COQUIMATLAN, COL.  
Sistema Integral de Contabilidad Gubernamental  
ANALISIS DE SALDOS CONTABLES  
DEL 1 DE SEPTIEMBRE AL 30 DE SEPTIEMBRE DE 2024

Descripción	Saldo Anterior		Movimientos		Saldo Actual	
	Debe	Haber	Debe	Haber	Debe	Haber
<b>SERVICIOS PERSONALES POR PAGAR A CORTO PLAZO</b>	<b>0.00</b>	<b>14,025,900.70</b>	<b>5,952,618.20</b>	<b>5,285,569.97</b>	<b>0.00</b>	<b>13,358,852.47</b>
<b>POR EL DEVENGO DE LA NÓMINA DEL PERSONAL DE CARÁCTER PERMANENTE</b>	<b>0.00</b>	<b>13,024,962.30</b>	<b>4,768,072.52</b>	<b>4,117,667.82</b>	<b>0.00</b>	<b>12,374,557.60</b>
<b>PERSONAL DE BASE SINDICALIZADO</b>	<b>0.00</b>	<b>271,102.70</b>	<b>0.00</b>	<b>0.00</b>	<b>0.00</b>	<b>271,102.70</b>
MA. DOLORES MENDEZ BENITEZ	0.00	2,993.17	0.00	0.00	0.00	2,993.17
SILVIA MEJIA NAVARRO	0.00	7,432.79	0.00	0.00	0.00	7,432.79
MARISOL DELGADO FRANCO	0.00	0.89	0.00	0.00	0.00	0.89
MARIBEL DELGADO FRANCO	0.00	0.89	0.00	0.00	0.00	0.89
DORA BELINDA BENAVIDES RAMOS	0.00	0.89	0.00	0.00	0.00	0.89
ESPINOZA TORRES CANDELARIO	0.00	8,860.72	0.00	0.00	0.00	8,860.72
ENRIQUE ALEJANDRO PRECIADO URISTA	0.00	5,446.07	0.00	0.00	0.00	5,446.07
ARTURO SERAFIN HERNANDEZ SANTANA	0.00	28,732.64	0.00	0.00	0.00	28,732.64
MA. DEL ROSARIO SOTO RODRIGUEZ	0.00	36,505.52	0.00	0.00	0.00	36,505.52
HERNANDEZ LOPEZ ARTURO	0.00	45,573.50	0.00	0.00	0.00	45,573.50
GUTIERREZ LOPEZ J. GUADALUPE	0.00	4,575.68	0.00	0.00	0.00	4,575.68
JUAN VAZQUEZ TEODORO	3,187.20	0.00	0.00	0.00	3,187.20	0.00
J. GUADALUPE LOPEZ MOJICA	11,026.55	0.00	0.00	0.00	11,026.55	0.00
CHRISTIAN JOEL MUÑIZ DELGADO	0.00	10,000.00	0.00	0.00	0.00	10,000.00
AURORA MONTES MICHEL	0.00	17,025.85	0.00	0.00	0.00	17,025.85
ANA SUGEY LOPEZ SANTOYO	0.00	17,787.92	0.00	0.00	0.00	17,787.92
BELEN CERVANTES VARGAS	0.00	19,876.02	0.00	0.00	0.00	19,876.02
RAFAEL GALVAN CASTELLANOS	0.00	352.06	0.00	0.00	0.00	352.06
FRANCISCO ANDRADE VENEGAS	0.00	4,575.68	0.00	0.00	0.00	4,575.68
OCHOA GUTIERREZ OSWALDO MANUEL	0.00	24,568.21	0.00	0.00	0.00	24,568.21
JUAN JESUS LOPEZ AGUILAR	2,789.68	0.00	0.00	0.00	2,789.68	0.00




MUNICIPIO DE COQUIMATLAN, COL.  
Sistema Integral de Contabilidad Gubernamental  
ANALISIS DE SALDOS CONTABLES  
DEL 1 DE SEPTIEMBRE AL 30 DE SEPTIEMBRE DE 2024

Descripción	Saldo Anterior		Movimientos		Saldo Actual	
	Debe	Haber	Debe	Haber	Debe	Haber
ROLON MUNGUJA MARTIN ARMANDO	0.00	53,797.63	0.00	0.00	0.00	53,797.63
<b>PERSONAL DE BASE</b>	<b>2,485.21</b>	<b>0.00</b>	<b>43,765.39</b>	<b>43,765.39</b>	<b>2,485.21</b>	<b>0.00</b>
SILVIA OLAGUE CARRASCO	2,485.21	0.00	0.00	0.00	2,485.21	0.00
ROSARIO GALARZA RAMIREZ	0.00	0.00	43,765.39	43,765.39	0.00	0.00
<b>PERSONAL DE CONFIANZA Y FUNCIONARIOS</b>	<b>0.00</b>	<b>3,318,195.22</b>	<b>855,851.39</b>	<b>922,272.53</b>	<b>0.00</b>	<b>3,384,616.36</b>
ANTONIO PEREZ ALCALA	300.00	0.00	0.00	0.00	300.00	0.00
ROBERTO MORALES CONTRERAS	0.00	1,598.09	0.00	0.00	0.00	1,598.09
ADAME GUTIERREZ MA. GUADALUPE	0.00	8,553.97	0.00	0.00	0.00	8,553.97
H. AYUNTAMIENTO DE COQUIMATLAN, COLIMA	406,745.48	0.00	0.00	0.00	406,745.48	0.00
MA. CARMEN VARGAS CALVARIO	0.00	4,422.78	0.00	20,000.00	0.00	24,422.78
YOLANDA JIMENEZ VIDRIO	0.00	295,030.00	0.00	0.00	0.00	295,030.00
GUTIERREZ MORALES MARCELINO	0.00	20,028.00	0.00	0.00	0.00	20,028.00
ROBERTO GEORGE GALLARDO	0.00	7,500.00	3,000.00	3,000.00	0.00	7,500.00
JOSE JUAN MICHEL RAMIREZ	0.00	2,957.90	0.00	0.00	0.00	2,957.90
J. JESUS RODRIGUEZ RUIZ	0.00	1,500.00	0.00	0.00	0.00	1,500.00
MANZO PEREZ PABLO JAVIER	24,682.52	0.00	0.00	0.00	24,682.52	0.00
MICHEL RAMOS RAMON ALEJANDRO	0.00	12,000.00	0.00	0.00	0.00	12,000.00
MA. CARMEN ESPINDOLA IBARRA	0.00	1,140.00	0.00	0.00	0.00	1,140.00
LEOBARDO SANDOVAL GONZALEZ	0.00	16,671.37	0.00	0.00	0.00	16,671.37
JOSE ALFREDO GUTIERREZ COBARRUBIAS	0.00	1,140.00	0.00	0.00	0.00	1,140.00
JOSE DE JESUS LOPEZ DIAZ	0.00	1,140.00	0.00	0.00	0.00	1,140.00
MARTHA LAURA ORTEGA DELGADO	0.00	250.47	0.00	0.00	0.00	250.47
MAGALLAN RAMIREZ SANDRA	0.00	10.12	0.00	0.00	0.00	10.12
GUSTAVO OROZCO REYES	0.00	2,500.00	0.00	0.00	0.00	2,500.00
RUVALCABA VEGA MIRNA LORENA	0.00	2,132.00	0.00	0.00	0.00	2,132.00



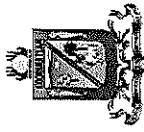
MUNICIPIO DE COQUIMATLAN, COL.  
Sistema Integral de Contabilidad Gubernamental  
ANALISIS DE SALDOS CONTABLES  
DEL 1 DE SEPTIEMBRE AL 30 DE SEPTIEMBRE DE 2024

Descripción	Saldo Anterior		Movimientos		Saldo Actual	
	Debe	Haber	Debe	Haber	Debe	Haber
CRUZ NAVARRO RAFAEL	0.00	36,000.00	0.00	0.00	0.00	36,000.00
JOSE LUIS FRANCO TOPETE	410.52	0.00	0.00	0.00	410.52	0.00
LUIS MIGUEL CASTELLANOS VALENCIA	0.00	12,333.32	0.00	0.00	0.00	12,333.32
WILIBALDO EPITACIO GUTIERREZ DUEÑAS	0.00	162.14	0.00	0.00	0.00	162.14
EDIVALDO ROSALES RICARTE	0.00	12,600.00	0.00	0.00	0.00	12,600.00
FERNANDO CARRILLO ZAMBRANO	0.00	3,800.00	0.00	0.00	0.00	3,800.00
JOSE ANTONIO ALCARAZ ROBLES	0.00	21,919.51	0.00	0.00	0.00	21,919.51
EUGENIA MARGARITA JIMENEZ COBIAN	0.00	8,866.35	0.00	0.00	0.00	8,866.35
BEATRIZ ADRIANA RAMIREZ PADILLA	328.00	0.00	0.00	0.00	328.00	0.00
ARMANDO POLANCO PEREZ	0.00	5,000.00	0.00	0.00	0.00	5,000.00
AMED JASAM TOSCANO LARIOS	0.00	74,000.00	0.00	0.00	0.00	74,000.00
MONICA LIZETTE GUTIERREZ MENDOZA	0.00	31,237.87	0.00	0.00	0.00	31,237.87
JOSE MANUEL GARCIA CHAVEZ	0.00	7,157.38	0.00	0.00	0.00	7,157.38
JORGE RIOS GUZMAN	0.00	3,617.21	0.00	0.00	0.00	3,617.21
NORBERTO ESCAREÑO AVIÑA	0.00	18,396.97	0.00	0.00	0.00	18,396.97
JOSE MERCADO PLASCENCIA	3,967.79	0.00	0.00	0.00	3,967.79	0.00
GONZALO JUAREZ HERNANDEZ	0.00	10,428.83	0.00	0.00	0.00	10,428.83
JAIME OROZCO CALVARIO	0.00	19,790.00	0.00	0.00	0.00	19,790.00
ENRIQUE CORTES GARCIA	0.00	19,760.00	0.00	0.00	0.00	19,760.00
SERGO OCHOA MARTINEZ	0.00	1,000.00	0.00	0.00	0.00	1,000.00
MANUEL PIZANO RAMOS	290.33	0.00	0.00	0.00	290.33	0.00
JOSE DE JESUS MEJIA QUIROZ	0.00	8,360.00	0.00	0.00	0.00	8,360.00
MARGARITO MARTINEZ AYALA	7,000.00	0.00	0.00	0.00	7,000.00	0.00
SALVADOR FUENTES PEDROZA	0.00	0.50	0.00	0.00	0.00	0.50
VICTOR MANUEL CALVARIO MONTAÑO	0.00	20,462.58	0.00	0.00	0.00	20,462.58




MUNICIPIO DE COQUIMATLAN, COL.  
Sistema Integral de Contabilidad Gubernamental  
ANALISIS DE SALDOS CONTABLES  
DEL 1 DE SEPTIEMBRE AL 30 DE SEPTIEMBRE DE 2024

Descripción	Saldo Anterior		Movimientos		Saldo Actual	
	Debe	Haber	Debe	Haber	Debe	Haber
ERIKA ALEJANDRINA TEJEDA AGUILAR	0.00	31,600.00	0.00	0.00	0.00	31,600.00
LEONOR ALCARAZ MANZO	0.00	22,705.14	0.00	0.00	0.00	22,705.14
RAMIRO TOSCANO SANCHEZ	0.00	35,776.68	0.00	0.00	0.00	35,776.68
RAUL JUAREZ FLORIAN	0.00	1,928.00	0.00	0.00	0.00	1,928.00
LARIOS ORTEGA PEDRO	0.00	138,626.05	0.00	0.00	0.00	138,626.05
JOSE GUADALUPE BENAVIDES FLORIAN	0.00	1,082.11	0.00	0.00	0.00	1,082.11
ANGELICA CELESTE MONTAÑO GARCÍA	0.00	16,583.33	0.00	0.00	0.00	16,583.33
RUBEN DIAZ FARIAS	0.00	3,000.00	0.00	0.00	0.00	3,000.00
SERGIO JESUS OCHOA MARTINEZ	0.00	4,166.35	0.00	0.00	0.00	4,166.35
JOSE APOLINAR SANCHEZ VARGAS	0.00	19,272.87	0.00	0.00	0.00	19,272.87
ERIKA ALEJANDRINA TEJADA AGUILAR	3,600.00	0.00	0.00	0.00	3,600.00	0.00
JOSE GUADALUPE BENAVIDES FLORIAN	6,547.70	0.00	0.00	0.00	6,547.70	0.00
CONRADO VAZQUEZ NAVARRO	0.00	3,617.21	0.00	0.00	0.00	3,617.21
ORTEGA VILLASEÑOR JOSE LUCAS	0.00	13,730.74	0.00	0.00	0.00	13,730.74
LUCIA ZAMORA CAMPOS	0.00	124,759.08	0.00	0.00	0.00	124,759.08
JOSE ROSARIO GALARZA FLORES	2,000.00	0.00	0.00	0.00	2,000.00	0.00
RAUL PULIDO JUAREZ	0.00	4,572.19	0.00	0.00	0.00	4,572.19
JORGE FABIAN DE LA MORA TORRES	0.00	21,811.45	0.00	0.00	0.00	21,811.45
J. JESUS BARAJAS	0.00	3,617.21	0.00	0.00	0.00	3,617.21
RUIZ GEORGE LUIS ENRIQUE	0.00	15,847.05	0.00	0.00	0.00	15,847.05
JOSE LUIS CONTRERAS DE JESUS	0.00	1,875.48	0.00	0.00	0.00	1,875.48
GLORIA MARINA ESPINOZA GOMEZ	0.00	6,170.00	0.00	0.00	0.00	6,170.00
ENRIQUE LÓPEZ OCHOA	0.00	1,140.00	0.00	0.00	0.00	1,140.00
JUAN FRANCISCO PEREZ GALLARDO	0.00	5,676.62	0.00	0.00	0.00	5,676.62
HERNANDEZ BELTRAN MARIA	0.00	750.00	0.00	0.00	0.00	750.00




MUNICIPIO DE COQUIMATLAN, COL.  
Sistema Integral de Contabilidad Gubernamental  
ANÁLISIS DE SALDOS CONTABLES  
DEL 1 DE SEPTIEMBRE AL 30 DE SEPTIEMBRE DE 2024

Descripción	Saldo Anterior		Movimientos		Saldo Actual	
	Debe	Haber	Debe	Haber	Debe	Haber
LOURDES						
VELASCO LARIOS ABRAHAM	0.00	750.00	0.00	0.00	0.00	750.00
ALEJANDRO						
JOSE ESPIRIDION SANDOVAL	0.00	624.29	0.00	0.00	0.00	624.29
TADEO						
FERNANDO VILLAVICENCIO	0.00	114,535.00	0.00	0.00	0.00	114,535.00
LUGO						
MARIA DE LOURDES	0.00	3,900.00	0.00	0.00	0.00	3,900.00
HERNÁNDEZ BELTRAN						
JORGE LUNA BERNABÉ	0.00	24,337.98	0.00	0.00	0.00	24,337.98
JOSE REMIGIO JUAREZ LEON	0.00	10,557.00	0.00	0.00	0.00	10,557.00
JAIIME USIEL VALENCIA	0.00	3,317.21	0.00	0.00	0.00	3,317.21
HERNÁNDEZ						
ALEJANDRO CEBALLOS	0.00	8,646.50	0.00	0.00	0.00	8,646.50
QUIROZ						
ENRIQUE GÓMEZ LÓPEZ	0.00	3,695.00	0.00	0.00	0.00	3,695.00
MARCO ANTONIO ESPIRITU	0.00	9,224.21	0.00	0.00	0.00	9,224.21
ISORDIA						
MA. GUADALUPE GUTIÉRREZ	1,569.45	0.00	0.00	0.00	1,569.45	0.00
NAVARRO						
JESÚS ADÁN NAVARRO	0.00	6,000.00	0.00	0.00	0.00	6,000.00
GARCÍA						
NICASIO GARCÍA ROSALES	0.00	9,492.00	0.00	0.00	0.00	9,492.00
ALCARAZ FLORES VÍCTOR	0.00	3,600.00	0.00	0.00	0.00	3,600.00
MANUEL						
ALEJANDRO CAMARENA	0.00	14,000.00	0.00	0.00	0.00	14,000.00
VENTURA						
CELINA ORTEGA SOLANO	3,983.85	0.00	0.00	0.00	3,983.85	0.00
JUDITH GUADALUPE DUARTE	0.00	750.00	0.00	0.00	0.00	750.00
SÁNCHEZ						
BERENICE RÍOS AREVALOS	0.00	31,779.09	0.00	0.00	0.00	31,779.09
SILVESTRE VERDUZCO	0.00	8,400.00	0.00	0.00	0.00	8,400.00
CORONA						
JOSE LUIS MORFIN MATA	0.00	6,187.50	0.00	0.00	0.00	6,187.50
MARIA ALCAZAR CRUZ	0.00	300.00	0.00	0.00	0.00	300.00
ISAAC DIONISIO LARIOS	0.00	0.00	3,317.60	3,317.60	0.00	0.00
RAMOS						
SILVIA JANET CONTRERAS	0.00	4,356.52	0.00	0.00	0.00	4,356.52
SEGOBIANO						



MUNICIPIO DE COQUIMATLAN, COL.  
Sistema Integral de Contabilidad Gubernamental  
ANALISIS DE SALDOS CONTABLES  
DEL 1 DE SEPTIEMBRE AL 30 DE SEPTIEMBRE DE 2024

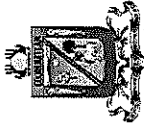
Descripción	Saldo Anterior		Movimientos		Saldo Actual	
	Debe	Haber	Debe	Haber	Debe	Haber
ERIKA GUADALUPE ORDAZ PLONEDA	12,544.04	0.00	0.00	0.00	12,544.04	0.00
ANDRES ALBERTO OROZCO LARIOS	0.00	4,222.19	0.00	0.00	0.00	4,222.19
ANDRES ALBERTO OROZCO LARIOS	0.00	175.00	0.00	0.00	0.00	175.00
EDUARDO DE LA MORA HERRERA	0.00	3,617.21	0.00	0.00	0.00	3,617.21
JOSE NUÑEZ FIGUEROA FLORENCIO LARIOS GAYTAN S.A DE C.V.	0.00	6,435.48	0.00	0.00	0.00	6,435.48
MIGUEL ANGEL VAZQUEZ QUEVEDO	0.00	4,564.00	0.00	0.00	0.00	4,564.00
MIGUEL ANGEL VAZQUEZ QUEVEDO	0.00	3,900.00	0.00	0.00	0.00	3,900.00
JHONATHAN JOHEL ZULUAGA ORTIZ	0.00	2,000.00	0.00	0.00	0.00	2,000.00
VICTORIA HERNANDEZ GARCIA	0.00	4,000.00	0.00	0.00	0.00	4,000.00
JESUS OROZCO MORENO VIRGINA MATA ROMERO	0.00	35,294.48	0.00	0.00	0.00	35,294.48
CAIN HERIBERTO DIAZ MORFIN	0.00	1,500.00	0.00	0.00	0.00	1,500.00
CAIN HERIBERTO DIAZ MORFIN	0.00	4,000.00	0.00	0.00	0.00	4,000.00
MARIA DE LOS ANGELES RUIZ RICO	0.00	6,600.00	0.00	0.00	0.00	6,600.00
J. GUADALUPE SALAZAR MARTINEZ	0.00	703.59	0.00	0.00	0.00	703.59
MARCO ANTONIO PADILLA AVILA	0.00	300.00	0.00	0.00	0.00	300.00
MARIA DE LOS ANGELES BARBOSA MARIA	0.00	4,000.00	0.00	0.00	0.00	4,000.00
SILVA BARAJAS BENJAMIN ALEJANDRO LINO MICHEL	0.00	1,000.00	0.00	0.00	0.00	1,000.00
MARIA SUAREZ CORTEZ FRANCISCO VEGA CARRILLO	0.00	550.00	0.00	0.00	0.00	550.00
FRANCISCO VEGA CARRILLO SIRIA SARAI ESPINOSA OSEGUERA	0.00	2,000.00	0.00	0.00	0.00	2,000.00
SILVESTRE BERNAL PULIDO JUAN PABLO OCHOA SAHAGUN	0.00	5,752.10	0.00	0.00	0.00	5,752.10
OSCAR IVAN OCHOA SAHAGUN	132,756.60	0.00	0.00	0.00	132,756.60	0.00
SILVESTRE BERNAL PULIDO JUAN PABLO OCHOA SAHAGUN	0.00	22,480.00	0.00	0.00	0.00	22,480.00
OSCAR IVAN OCHOA SAHAGUN	0.00	500.00	0.00	0.00	0.00	500.00
OSCAR IVAN OCHOA SAHAGUN	0.00	29,100.59	0.00	0.00	0.00	29,100.59



MUNICIPIO DE COQUIMATLAN, COL.  
Sistema Integral de Contabilidad Gubernamental  
ANALISIS DE SALDOS CONTABLES  
DEL 1 DE SEPTIEMBRE AL 30 DE SEPTIEMBRE DE 2024

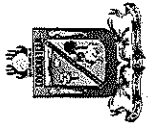
Descripción	Saldo Anterior		Movimientos		Saldo Actual	
	Debe	Haber	Debe	Haber	Debe	Haber
JESUS ADIN VALENCIA RAMIREZ	0.00	16,000.00	0.00	0.00	0.00	16,000.00
ALVA PAPELERIA, S.A. DE C.V.	0.00	243.48	0.00	0.00	0.00	243.48
RINCON MARTINEZ GABINO	0.00	24,568.21	0.00	0.00	0.00	24,568.21
MIREYA UREÑA MUÑOZ	0.00	44,000.00	0.00	0.00	0.00	44,000.00
EDGAR ENRIQUE GOMEZ LOPEZ	0.00	14,423.47	0.00	0.00	0.00	14,423.47
AGUSTIN PERIANZA ZAVALA	0.00	505,573.41	11,162.60	11,162.60	0.00	505,573.41
CONTRERAS CARDENAS CHRISTIAN DIONISIO	0.00	9,750.00	0.00	0.00	0.00	9,750.00
CESAR ROBLES MORENO	0.00	2,000.00	0.00	0.00	0.00	2,000.00
RAFAEL RENDON GARCIA	0.00	3,516.15	0.00	0.00	0.00	3,516.15
IGNACIO PEREZ MARTINEZ	0.00	3,617.21	0.00	0.00	0.00	3,617.21
GONZALEZ GUZMAN MONTERRAT	0.00	131.87	0.00	0.00	0.00	131.87
RODRIGUEZ CABELLOS OMAR ALEJANDRO	0.00	2,528.09	0.00	0.00	0.00	2,528.09
ADRIAN VEGA MARTINEZ	0.00	5,289.07	0.00	0.00	0.00	5,289.07
ADAN NIESTAS ESPINOZA	0.00	34,363.50	0.00	0.00	0.00	34,363.50
MIGUEL ANGEL VIZCAINO GONZALEZ	0.00	124,293.28	31,665.36	30,321.64	0.00	122,949.56
SERGIO RODRIGUEZ ROSALES	0.00	4,617.21	0.00	0.00	0.00	4,617.21
PEDRO VALENZUELA CERON	0.00	11,855.22	0.00	0.00	0.00	11,855.22
CORTES POLANCO ERNESTO	0.00	2,200.00	0.00	0.00	0.00	2,200.00
CRUZ MAGAÑA EDSON FELIPE	0.00	2,000.00	0.00	0.00	0.00	2,000.00
RAQUEL PEREZ GARCIA	0.00	10,966.26	0.00	0.00	0.00	10,966.26
JORGE ARMANDO MORAN PINTO	0.00	16,023.17	0.00	0.00	0.00	16,023.17
ELISA DECENA MENDEZ	0.00	3,355.57	0.00	0.00	0.00	3,355.57
EDGAR GUADALUPE GUERRERO ROSALES	0.00	8,298.62	0.00	0.00	0.00	8,298.62
MACEDONTO GUERRERO ROSALES	0.00	27,662.18	0.00	0.00	0.00	27,662.18
FRANCISCO ALEJANDRO GARCIA NAVARRO	0.00	5,930.72	0.00	0.00	0.00	5,930.72
MACIAS JORGE ALEJANDRO	0.00	34,772.28	0.00	0.00	0.00	34,772.28
LUIS ENRIQUE PUGA VIRGEN	0.00	2,000.00	0.00	0.00	0.00	2,000.00






MUNICIPIO DE COQUIMATLAN, COL.  
Sistema Integral de Contabilidad Gubernamental  
ANALISIS DE SALDOS CONTABLES  
DEL 1 DE SEPTIEMBRE AL 30 DE SEPTIEMBRE DE 2024

Descripción	Saldo Anterior		Movimientos		Saldo Actual	
	Debe	Haber	Debe	Haber	Debe	Haber
EDUARDO HEREDIA ROJAS	0.00	12,092.08	0.00	0.00	0.00	12,092.08
HORACIO MONTES DE OCA LEON	0.00	3,816.15	0.00	0.00	0.00	3,816.15
NESTOR IVAN RAMIREZ MENDOZA	0.00	19,912.27	0.00	0.00	0.00	19,912.27
PABLO FRANCISCO ARECHIGA OCHOA	0.00	3,816.15	0.00	0.00	0.00	3,816.15
MOISES CASTELLANO CASTREJON	0.00	12,666.35	0.00	0.00	0.00	12,666.35
RAQUEL MENDOZA LEON	0.00	11,855.22	0.00	0.00	0.00	11,855.22
BEATRIZ ADRIANA RAMIREZ PADILLA	0.00	9,881.86	0.00	0.00	0.00	9,881.86
PEDRO SALOME GALARZA FLORES	1,661.70	0.00	0.00	0.00	1,661.70	0.00
FRANCISCO JAVIER GUTIERREZ NUÑEZ	0.00	2,375.00	0.00	0.00	0.00	2,375.00
ALEJANDRO RAMIREZ ROSITAS	0.00	1,740.00	0.00	0.00	0.00	1,740.00
JUAN DIEGO RODRIGUEZ MICHEL	0.00	3,500.00	0.00	0.00	0.00	3,500.00
CRUZ MORAN EDGAR DANIEL	0.00	9,209.35	0.00	0.00	0.00	9,209.35
ALEJANDRA JANETH DE LA PAZ COBIAN	0.00	2,800.00	0.00	0.00	0.00	2,800.00
CLAUDIO RICARDO ERNESTO	0.00	123,303.40	0.00	0.00	0.00	123,303.40
PEDRO DANIEL DIAZ GONZALEZ	0.00	3,516.15	0.00	0.00	0.00	3,516.15
PINEDA ZAMORA ADRIANA GUADALUPE	0.00	27,662.18	0.00	0.00	0.00	27,662.18
SANTANA YAÑEZ WILLIAM GIOVANNI	0.00	22,912.18	0.00	0.00	0.00	22,912.18
MA. FELIX AGUILAR CASTAÑEDA	0.00	4,000.00	0.00	0.00	0.00	4,000.00
ARTURO VAZQUEZ LANGARICA	10,189.83	0.00	0.00	0.00	10,189.83	0.00
PAUL AHUMADA ZEPEDA	0.00	7,000.00	0.00	0.00	0.00	7,000.00
JOSE IGNACIO GONZALEZ CARRILLO	0.00	5,059.37	0.00	0.00	0.00	5,059.37
JESUS IVAN MORENTIN BALLESTEROS	0.00	10,472.25	0.00	0.00	0.00	10,472.25
JOSE FRANCISCO LANDIN	0.00	15,625.00	0.00	0.00	0.00	15,625.00




**MUNICIPIO DE COQUIMATLAN, COL.**  
 Sistema Integral de Contabilidad Gubernamental  
**ANALISIS DE SALDOS CONTABLES**  
**DEL 1 DE SEPTIEMBRE AL 30 DE SEPTIEMBRE DE 2024**

Descripción	Saldo Anterior		Movimientos		Saldo Actual	
	Debe	Haber	Debe	Haber	Debe	Haber
PIZANO						
GABRIEL RANGEL MARTINEZ	0.00	7,270.34	0.00	0.00	0.00	7,270.34
CARLOS CHAVIRA GEORGE	0.00	4,711.45	0.00	0.00	0.00	4,711.45
NESTOR ARIEL CARDENAS BARRAGAN	3,000.00	0.00	0.00	0.00	3,000.00	0.00
MARIA ANGELICA PEREDIA HERNANDEZ	0.00	21,963.50	0.00	0.00	0.00	21,963.50
ESTEBAN AVALOS VAZQUEZ	0.00	9,482.00	0.00	0.00	0.00	9,482.00
JOSE ALFREDO MACIAS VILLATORO	0.00	15,890.08	0.00	0.00	0.00	15,890.08
CANDELARIA OROZCO ANAYA	0.00	4,425.00	0.00	0.00	0.00	4,425.00
JOEL CARRILLO BELTRAN	0.00	3,672.16	0.00	0.00	0.00	3,672.16
RUBEN CASTILLO ANGULO	0.00	28,662.18	0.00	0.00	0.00	28,662.18
JESUS MOJICA LOPEZ	0.00	4,000.00	0.00	0.00	0.00	4,000.00
FRANCISCO VAZQUEZ LANGARICA	0.00	43,547.23	10,374.16	10,374.16	0.00	43,547.23
JUAN HERIBERTO DELGADO LARIOS	9,339.50	0.00	4,309.13	9,311.95	4,336.68	0.00
JORGE ADALBERTO CALVARIO GUERRERO	0.00	4,000.00	0.00	0.00	0.00	4,000.00
J JESUS MEDINA SALCEDO	0.00	19,932.00	0.00	0.00	0.00	19,932.00
GIOVANNI ALEJANDRO ESTRADA ISLAS	0.00	38,053.80	0.00	0.00	0.00	38,053.80
ANDRES MARTINEZ SALINAS	0.00	3,325.00	0.00	0.00	0.00	3,325.00
ALVAREZ RICARDO GILBERTO	0.00	27,662.18	0.00	0.00	0.00	27,662.18
VAZQUEZ VAZQUEZ EFREN	0.00	9,705.22	0.00	0.00	0.00	9,705.22
SOFIA CANDELARIA LOPEZ SAUCEDO	0.00	8,361.00	0.00	0.00	0.00	8,361.00
J. JESUS VALDOVINOS SAHAGUN	0.00	31,478.33	0.00	0.00	0.00	31,478.33
MENDOZA RAMOS MARIO BALDEMAR	0.00	11,822.49	0.00	0.00	0.00	11,822.49
JACOBO FRANCISCO GERARDO	0.00	13,175.19	0.00	0.00	0.00	13,175.19
TORRES PEREDIA EDUWIGES LANDIN PIZANO AARON OSWALDO	0.00	11,855.22	0.00	0.00	0.00	11,855.22
11,855.22	0.00	11,855.22	0.00	0.00	0.00	11,855.22
DIAZ BENITEZ MAGDALENA	0.00	27,662.18	0.00	0.00	0.00	27,662.18




**MUNICIPIO DE COQUIMATLAN, COL.**  
Sistema Integral de Contabilidad Gubernamental  
**ANALISIS DE SALDOS CONTABLES**  
**DEL 1 DE SEPTIEMBRE AL 30 DE SEPTIEMBRE DE 2024**

Descripción	Saldo Anterior		Movimientos		Saldo Actual	
	Debe	Haber	Debe	Haber	Debe	Haber
ELIZABETH						
JUAREZ GARCIA FRANCISCO	0.00	28,662.18	0.00	0.00	0.00	28,662.18
ANA KAREN MEJIA MARTINEZ	0.00	11,855.22	0.00	0.00	0.00	11,855.22
GUTIERREZ MARTINEZ	0.00	24,035.50	0.00	0.00	0.00	24,035.50
EDGAR EDUARDO						
ROMERO SOLANO J.	0.00	0.00	5,000.00	5,000.00	0.00	0.00
ROSARIO						
AGUILAR RAMIREZ ERNESTO	0.00	27,662.18	0.00	0.00	0.00	27,662.18
GUTIERREZ ISORDIA	0.00	8,215.04	0.00	0.00	0.00	8,215.04
GUILLERMO						
SILVA CORTES RICARDO	0.00	5,356.61	0.00	0.00	0.00	5,356.61
FRANCISCO						
FAJARDO VAZQUEZ LUIS	0.00	5,210.86	5,210.86	0.00	0.00	0.00
ANGEL						
SAUL RAMOS HERNANDEZ	0.00	3,000.00	0.00	0.00	0.00	3,000.00
ANDRES CONCEPCION	0.00	11,855.22	0.00	0.00	0.00	11,855.22
MILANES MADRIGAL						
GUTIERREZ LOPEZ PEDRO	0.00	10,276.26	0.00	0.00	0.00	10,276.26
CESAR						
RICARDO GUERRERO	3,797.00	0.00	0.00	0.00	3,797.00	0.00
MORALES						
PIZANO PEREZ MAYRA	0.00	3,248.03	0.00	0.00	0.00	3,248.03
CITLALI						
MARIA ELENA GARCIA	0.00	1,900.00	0.00	0.00	0.00	1,900.00
CONTRERAS						
MEDINA MONTAÑO JOSE LUIS	0.00	8,558.63	0.00	0.00	0.00	8,558.63
JUAN MIGUEL CASTILLO	0.00	1,140.00	0.00	0.00	0.00	1,140.00
CRUZ						
HECTOR MANUEL CISNEROS	0.00	1,875.48	0.00	0.00	0.00	1,875.48
OLIVERA						
GERMAN MALDONADO	0.00	2,280.00	0.00	0.00	0.00	2,280.00
BAUTISTA						
HERNANDO MAGAÑA MEZA	0.00	404.52	0.00	0.00	0.00	404.52
GABRIEL ALVAREZ MENDOZA	0.00	1,140.00	0.00	0.00	0.00	1,140.00
SARA OLIVIA MENDOZA	0.00	1,900.00	0.00	0.00	0.00	1,900.00
JUAN CARLOS PARTIDA VERA	0.00	20,877.50	0.00	0.00	0.00	20,877.50
EFRAIN ESPINOZA MENDOZA	0.00	2,161.26	0.00	0.00	0.00	2,161.26
GABRIEL GARCIA LOPEZ	0.00	2,932.02	0.00	0.00	0.00	2,932.02
MARIA PAULA MORENO	0.00	4,000.00	0.00	0.00	0.00	4,000.00




**MUNICIPIO DE COQUIMATLAN, COL.**  
 Sistema Integral de Contabilidad Gubernamental  
**ANALISIS DE SALDOS CONTABLES**  
**DEL 1 DE SEPTIEMBRE AL 30 DE SEPTIEMBRE DE 2024**

Descripción	Saldo Anterior		Movimientos		Saldo Actual	
	Debe	Haber	Debe	Haber	Debe	Haber
OCHOA						
CLAUDIA JANET ISLAS RESENDIZ	0.00	9,325.00	0.00	0.00	0.00	9,325.00
RAMIREZ FUENTES FERNANDO	0.00	20,000.00	0.00	0.00	0.00	20,000.00
ALAN FERNANDO CUEVA VEJAR	0.00	8,865.76	0.00	0.00	0.00	8,865.76
ARTURO RAMIREZ CRUZ	0.00	10,337.01	0.00	0.00	0.00	10,337.01
SARA OLIVA MENDOZA	0.00	3,800.00	0.00	0.00	0.00	3,800.00
TERESA ALCALA CORDOVA	0.00	24,568.21	0.00	0.00	0.00	24,568.21
FLORES COBIAN LILIA FABIOLA	0.00	0.00	5,155.96	10,311.92	0.00	5,155.96
JORGE JONATHAN MEJIA MARTINEZ	0.00	3,600.00	0.00	0.00	0.00	3,600.00
RINCON MARTINEZ MANUEL	0.00	10,360.89	0.00	0.00	0.00	10,360.89
HERNANDEZ LOPEZ LUIS ENRIQUE	0.00	9,602.12	0.00	0.00	0.00	9,602.12
ENRIQUE FIGUEROA FAJARDO	32,326.02	0.00	0.00	0.00	32,326.02	0.00
MANUEL MAGALLAN RINCON	0.00	5,670.00	0.00	0.00	0.00	5,670.00
AGUIRRE VERDUZCO IRMA	0.00	750.00	0.00	0.00	0.00	750.00
PINEDA DELGADO ADOLFO	0.00	5,663.07	0.00	0.00	0.00	5,663.07
MACIAS QUEVEDO JOSE CARLOS	1,020.00	0.00	0.00	0.00	1,020.00	0.00
DIAZ BENITEZ ERNESTO MANUEL	2,000.00	0.00	0.00	0.00	2,000.00	0.00
CLAUDIA NOHEMI JIMENEZ COBIAN	0.00	144,272.27	0.00	0.00	0.00	144,272.27
JESUS ENRIQUE OLIVA MENDOZA	1,900.00	0.00	0.00	0.00	1,900.00	0.00
MARIA EXIGUIJA FRANCISCO SANDOVAL	2,850.00	0.00	0.00	0.00	2,850.00	0.00
ANGELA LOPEZ MANCILLA	0.00	8,194.17	0.00	0.00	0.00	8,194.17
MARIA CANDELARIA SUAREZ VARGAS	2,292.82	0.00	0.00	0.00	2,292.82	0.00
JUAN CARLOS NERI ROSALES	0.00	1,500.00	0.00	0.00	0.00	1,500.00
MARTHA ELENA ALCALA MACIAS	0.00	5,190.03	0.00	0.00	0.00	5,190.03
MARIANA CONTRERAS	0.00	2,004.52	0.00	0.00	0.00	2,004.52




MUNICIPIO DE COQUIMATLAN, COL.  
Sistema Integral de Contabilidad Gubernamental  
ANALISIS DE SALDOS CONTABLES  
DEL 1 DE SEPTIEMBRE AL 30 DE SEPTIEMBRE DE 2024

Descripción	Saldo Anterior		Movimientos		Saldo Actual	
	Debe	Haber	Debe	Haber	Debe	Haber
RAMOS						
BAUDELIO RAMIREZ LOPEZ	0.00	404.52	0.00	0.00	0.00	404.52
SUSANA LETICIA HRVANDEZ RODRIGUEZ	0.00	404.52	0.00	0.00	0.00	404.52
BENJAMIN JURADO ORDAZ	0.00	404.52	0.00	0.00	0.00	404.52
NORMA ANGELICA CISNEROS OLIVERA	0.00	404.52	0.00	0.00	0.00	404.52
MARIA VAZQUEZ FIGUEROA	0.00	404.52	0.00	0.00	0.00	404.52
JOSE ALFREDO DIAZ ESPINOZA	0.00	3,727.70	0.00	0.00	0.00	3,727.70
HUMBERTO RAFAEL FIGUEROA CORTES	0.00	993.99	0.00	0.00	0.00	993.99
JOSE ENRIQUE GUILLEN LOPEZ	0.00	734.53	0.00	0.00	0.00	734.53
JESUS ARROYO CARDENAS	0.00	404.52	0.00	0.00	0.00	404.52
LUIS CONTRERAS RAMIREZ	0.00	2,000.00	0.00	0.00	0.00	2,000.00
MANUEL DENIZ RODRIGUEZ	0.00	2,000.00	0.00	0.00	0.00	2,000.00
GUSTAVO CONTRERAS ANDRADE	0.00	30,000.00	0.00	0.00	0.00	30,000.00
JURADO JUAN DE DIOS NANCY ESMERALDA	0.00	5,509.16	0.00	0.00	0.00	5,509.16
LOPEZ MOJICA MARCELINO	0.00	1,228.69	0.00	0.00	0.00	1,228.69
HONORIO MEZA RODRIGUEZ	0.00	0.00	9,633.98	9,633.98	0.00	0.00
OLIVIA BELTRAN CAMPOS	0.00	0.00	2,000.00	2,000.00	0.00	0.00
MA. TRINIDAD ROSALES RODRIGUEZ	0.00	301,925.52	694,923.72	694,923.72	0.00	301,925.52
PABLO ANDRADE RIVERA	0.00	0.00	10,986.38	10,986.38	0.00	0.00
GERARDO ANTONIO VALLEJO GOMEZ	0.00	4,192.44	16,161.31	11,968.87	0.00	0.00
FERNANDA VICTORIA RODRIGUEZ CHAVIRA	0.00	0.00	14,917.50	14,917.50	0.00	0.00
MARIELA YOSSELIN GARCIA DIAZ	0.00	0.00	5,000.00	5,000.00	0.00	0.00
DORIAN OMAR ROSALES COBIAN	0.00	3,682.10	0.00	0.00	0.00	3,682.10
MARIA MERCEDES RODRIGUEZ ROSALES	0.00	0.00	2,000.00	2,000.00	0.00	0.00
MARIA GRICELDA LOPEZ AMEZCUA	0.00	0.00	4,000.00	4,000.00	0.00	0.00




**MUNICIPIO DE COQUIMATLAN, COL.**  
 Sistema Integral de Contabilidad Gubernamental  
**ANALISIS DE SALDOS CONTABLES**  
**DEL 1 DE SEPTIEMBRE AL 30 DE SEPTIEMBRE DE 2024**

Descripción	Saldo Anterior		Movimientos		Saldo Actual	
	Debe	Haber	Debe	Haber	Debe	Haber
ALEIDA GUADALUPE CORTES	0.00	0.00	2,000.00	2,000.00	0.00	0.00
POLANCO						
AMPARO MAGAÑA SANCHEZ	0.00	0.00	2,000.00	2,000.00	0.00	0.00
MARIA TRINIDAD	0.00	0.00	2,000.00	2,000.00	0.00	0.00
CARRASCO RIVERA						
MARICELA FARIAS RIVERA	0.00	0.00	3,000.00	3,000.00	0.00	0.00
ANA PATRICIA BARBOSA	0.00	0.00	1,500.00	1,500.00	0.00	0.00
BALTAZAR						
JESSICA BERENICE AVALOS	0.00	0.00	2,000.00	2,000.00	0.00	0.00
MICHEL						
DOMINGUEZ LOPEZ JUAN	0.00	0.00	4,532.83	9,065.66	0.00	4,532.83
MANUEL						
FELIPA IMELDA MORAN	0.00	0.00	0.00	42,476.55	0.00	42,476.55
LOPEZ						
<b>DIETAS DEL CABILDO</b>	<b>0.00</b>	<b>94,369.97</b>	<b>0.00</b>	<b>0.00</b>	<b>0.00</b>	<b>94,369.97</b>
SERGIO HERNANDEZ TORRES	0.00	57,075.41	0.00	0.00	0.00	57,075.41
LINO CASTELLANOS	0.00	17,189.88	0.00	0.00	0.00	17,189.88
ORLANDO						
PIZANO ANGUIANO J	15,000.00	0.00	0.00	0.00	15,000.00	0.00
GUADALUPE						
ROBERTO NAVARRO LOPEZ	0.00	5,000.00	0.00	0.00	0.00	5,000.00
MARIA GUADALUPE DIAZ	0.00	8,843.78	0.00	0.00	0.00	8,843.78
OROZCO						
ROBERTO ESPINOZA MORFIN	0.00	4,000.00	0.00	0.00	0.00	4,000.00
FELIPE DE JESUS MICHEL	0.00	7,685.90	0.00	0.00	0.00	7,685.90
HERNANDEZ						
PEREZ MEZA MAYRA	0.00	7,125.00	0.00	0.00	0.00	7,125.00
ADRIANA						
KARLA OSMARA MICHEL	0.00	1,500.00	0.00	0.00	0.00	1,500.00
HERNANDEZ						
MARIA DOLORES OLIVARES	0.00	950.00	0.00	0.00	0.00	950.00
MICHEL						
<b>OTROS SERVICIOS</b>	<b>0.00</b>	<b>32,492.24</b>	<b>0.00</b>	<b>0.00</b>	<b>0.00</b>	<b>32,492.24</b>
<b>PERSONALES PERMANENTES</b>						
MA MERCEDES TOPETE	0.00	32,492.24	0.00	0.00	0.00	32,492.24
CARBAJAL						
<b>CUENTA CONTABLE DE</b>	<b>0.00</b>	<b>9,311,287.38</b>	<b>3,868,455.74</b>	<b>3,151,629.90</b>	<b>0.00</b>	<b>8,594,461.54</b>
<b>PROVISIONAMIENTOS DE</b>						
<b>NOMINAS</b>						
<b>CUENTA CONTABLE DE</b>	<b>0.00</b>	<b>9,311,287.38</b>	<b>3,868,455.74</b>	<b>3,151,629.90</b>	<b>0.00</b>	<b>8,594,461.54</b>



**MUNICIPIO DE COQUIMATLAN, COL.**  
 Sistema Integral de Contabilidad Gubernamental  
**ANALISIS DE SALDOS CONTABLES**  
**DEL 1 DE SEPTIEMBRE AL 30 DE SEPTIEMBRE DE 2024**


Descripción	Saldo Anterior		Movimientos		Saldo Actual	
	Debe	Haber	Debe	Haber	Debe	Haber
<b>PROVISIONAMIENTO DE NOMINA</b>						
NOMINA PERSONAL SINDICALIZADO	0.00	6,162,880.17	1,541,584.69	921,000.79	0.00	5,542,296.27
NOMINA PERSONAL SEGURIDAD PUBLICA	0.00	132,241.64	420,430.43	420,430.43	0.00	132,241.64
NOMINA PERSONAL DELEGACION	0.00	445,429.73	115,186.81	18,944.87	0.00	349,187.79
NOMINA PERSONAL REINSTALADOS	268,690.70	0.00	24,339.62	24,339.62	268,690.70	0.00
NOMINA PERSONAL CONFIANZA	0.00	477,362.57	604,004.36	604,004.36	0.00	477,362.57
NOMINA PERSONAL LISTA DE RAYA	0.00	8,839.25	59,698.96	59,698.96	0.00	8,839.25
NOMINA PERSONAL REINSTALADOS BASE	0.00	47,676.93	282,202.81	282,202.81	0.00	47,676.93
NOMINA PERSONAL CONTRATO	0.00	190,401.20	147,337.36	147,337.36	0.00	190,401.20
NOMINA PERSONAL SEGURIDAD PUBLICA CONTRATO	0.00	29,870.95	138,345.42	138,345.42	0.00	29,870.95
NOMINA COMISARIOS	0.00	0.00	17,600.00	17,600.00	0.00	0.00
NOMINA JUBILADOS	0.00	2,085,275.64	517,725.28	517,725.28	0.00	2,085,275.64
<b>POR EL DEVENGO DE LA NOMINA DEL PERSONAL DE CARÁCTER EVENTUAL, DISTINTO A OBRA PÚBLICA PERSONAL DE CONTRATO POR TIEMPO DETERMINADO</b>	<b>0.00</b>	<b>92,431.33</b>	<b>15,000.00</b>	<b>15,000.00</b>	<b>0.00</b>	<b>92,431.33</b>
ALFONSO AGUILAR VILLASEÑOR	0.00	0.00	5,000.00	5,000.00	0.00	0.00
JOSE ERNESTO HERNANDEZ LARIOS	0.00	2,040.00	0.00	0.00	0.00	2,040.00
PEDRO A. MICHEL CHAVEZ	0.00	1,423.12	0.00	0.00	0.00	1,423.12
JAIMÉ HUMBERTO MUÑOZ RODRÍGUEZ	0.00	0.00	10,000.00	10,000.00	0.00	0.00
JUAN CARLOS CAMARENA CARRASCO	0.00	19,950.00	0.00	0.00	0.00	19,950.00
JOSE CARRILLO VIRGEN	0.00	29,925.00	0.00	0.00	0.00	29,925.00
LUIS MIGUEL JUAREZ CORTES	0.00	6,120.00	0.00	0.00	0.00	6,120.00



**MUNICIPIO DE COQUIMATLAN, COL.**  
 Sistema Integral de Contabilidad Gubernamental  
**ANALISIS DE SALDOS CONTABLES**  
**DEL 1 DE SEPTIEMBRE AL 30 DE SEPTIEMBRE DE 2024**


Descripción	Saldo Anterior		Movimientos		Saldo Actual	
	Debe	Haber	Debe	Haber	Debe	Haber
HUMBERTO GUERRERO MORALES	0.00	8,979.05	0.00	0.00	0.00	8,979.05
GOMEZ CRUZ JOSE ANTONIO	0.00	7,411.69	0.00	0.00	0.00	7,411.69
CAMARENA CARRAZCO RUBEN	0.00	12,935.20	0.00	0.00	0.00	12,935.20
CAMARENA TRUJILLO ERIKA MONSERRAT	2,371.89	0.00	0.00	0.00	2,371.89	0.00
GUERRERO MORALES ELPIDIA	3,797.00	0.00	0.00	0.00	3,797.00	0.00
MIGUEL ROSALES OCHOA	0.00	6,000.00	0.00	0.00	0.00	6,000.00
CLAUDIA VILLA RIVERA	0.00	3,816.16	0.00	0.00	0.00	3,816.16
PAULINO PEREZ ALEJANDRO HAMMURABI	2,258.34	0.00	0.00	0.00	2,258.34	0.00
VINAJA URZUA CYNTHIA PATRICIA	0.00	2,258.34	0.00	0.00	0.00	2,258.34
<b>POR EL DEVENGO DE CUOTAS Y APORTACIONES PATRONALES</b>	<b>0.00</b>	<b>908,507.07</b>	<b>1,169,545.68</b>	<b>1,152,902.15</b>	<b>0.00</b>	<b>891,863.54</b>
<b>POR LAS CUOTAS Y APORTACIONES A LA DIRECCIÓN DE PENSIONES CIVILES DEL ESTADO</b>	<b>0.00</b>	<b>908,507.07</b>	<b>1,169,545.68</b>	<b>1,152,902.15</b>	<b>0.00</b>	<b>891,863.54</b>
<b>DIRECCIÓN DE PENSIONES CIVILES DEL ESTADO</b>	<b>0.00</b>	<b>908,507.07</b>	<b>1,169,545.68</b>	<b>1,152,902.15</b>	<b>0.00</b>	<b>891,863.54</b>
<b>DIRECCION DE PENSIONES DEL ESTADO DE COLIMA</b>	<b>0.00</b>	<b>908,507.07</b>	<b>1,169,545.68</b>	<b>1,152,902.15</b>	<b>0.00</b>	<b>891,863.54</b>
<b>PROVEEDORES POR PAGAR A CORTO PLAZO</b>	<b>561,144.92</b>	<b>0.00</b>	<b>3,385,024.91</b>	<b>3,059,137.65</b>	<b>887,032.18</b>	<b>0.00</b>
<b>PROVEEDORES POR ADQUISICIÓN DE BIENES DE CONSUMO</b>	<b>0.00</b>	<b>1,405,589.96</b>	<b>853,857.93</b>	<b>787,295.23</b>	<b>0.00</b>	<b>1,339,027.26</b>
<b>FLORENCIO LARIOS GAYTAN S.A DE C.V.</b>	<b>0.00</b>	<b>193,136.00</b>	<b>0.00</b>	<b>0.00</b>	<b>0.00</b>	<b>193,136.00</b>
<b>OLIVARES DECENA MARIA EDELMIRA</b>	<b>0.00</b>	<b>175.00</b>	<b>0.00</b>	<b>0.00</b>	<b>0.00</b>	<b>175.00</b>
<b>MUNGUÍA MANZO ANA MARIA J. JESUS VALENCIA VALENCIA</b>	<b>0.00</b>	<b>2,983.99</b>	<b>0.00</b>	<b>0.00</b>	<b>0.00</b>	<b>2,983.99</b>
<b>MIRANDA PEREZ MARIA DEL SOCORRO</b>	<b>0.00</b>	<b>4,121.80</b>	<b>0.00</b>	<b>0.00</b>	<b>0.00</b>	<b>4,121.80</b>
<b>JOSE ANGEL ALVAREZ GIL</b>	<b>0.00</b>	<b>19,598.50</b>	<b>0.00</b>	<b>0.00</b>	<b>0.00</b>	<b>19,598.50</b>
	<b>0.00</b>	<b>12,147.50</b>	<b>0.00</b>	<b>0.00</b>	<b>0.00</b>	<b>12,147.50</b>





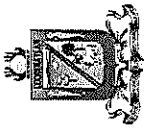
MUNICIPIO DE COQUIMATLAN, COL.  
Sistema Integral de Contabilidad Gubernamental  
ANALISIS DE SALDOS CONTABLES  
DEL 1 DE SEPTIEMBRE AL 30 DE SEPTIEMBRE DE 2024

Descripción	Saldo Anterior		Movimientos		Saldo Actual	
	Debe	Haber	Debe	Haber	Debe	Haber
ALICIA SANCHEZ ESPINOZA	0.00	1,800.00	0.00	0.00	0.00	1,800.00
COMERCIALIZADORA GURO 3H S.A. DE C.V.	0.00	1,072.96	0.00	0.00	0.00	1,072.96
RITOS BEAS ELOISA	0.00	1,028.50	0.00	0.00	0.00	1,028.50
ZAMORA OSORIO MARIBEL	0.00	12,821.03	10,440.00	10,440.00	0.00	12,821.03
LORENA GUADALUPE AGUILAR ZAMORA	0.00	8,500.00	0.00	0.00	0.00	8,500.00
GRUPO DE TRABAJO NO.2 EJIDO FERNANDEZ	0.00	27,469.43	0.00	0.00	0.00	27,469.43
OSCAR MUÑOZ SERRANO	25,078.73	0.00	0.00	0.00	25,078.73	0.00
ROCHA RAMIREZ HERMES	0.00	50.00	0.00	0.00	0.00	50.00
LAURA ALEJANDRA NATERA GONZALEZ	0.00	1,420.01	0.00	0.00	0.00	1,420.01
AHUMADA VIZCAINO SALVADOR	0.00	1,020.29	0.00	0.00	0.00	1,020.29
SERRANO AMEZCUA MARTIN	0.00	14,674.00	0.00	0.00	0.00	14,674.00
SAMUEL SALAZAR FUENTES	0.00	10,115.25	0.00	0.00	0.00	10,115.25
MOISES AGUILAR RAMIREZ	5,000.00	0.00	0.00	0.00	5,000.00	0.00
MA. IRMA LEON BALTAZAR	0.00	3,300.00	0.00	0.00	0.00	3,300.00
PIMSA PUBLICIDAD, S.A. DE C.V.	0.00	391.50	0.00	0.00	0.00	391.50
J. TOMAS GUTIERREZ ALVARADO	7,979.00	0.00	0.00	0.00	7,979.00	0.00
MAYOREO DE COPIADORAS, S.A. DE C.V.	0.00	0.00	7,035.16	7,035.16	0.00	0.00
JARDIN HUSQVARNA Y AGRICOLA DE COLIMA S.A DE C.V.	0.00	15,530.04	0.00	0.00	0.00	15,530.04
BENAVIDES CARDENAS EMMA	0.00	1,579.00	0.00	0.00	0.00	1,579.00
GUTIERREZ CHAM LUIS	0.00	3,500.00	0.00	0.00	0.00	3,500.00
CONSTRUCTORA SANTA RITA	0.00	50,000.00	0.00	0.00	0.00	50,000.00
MARISELA BARBOSA MICHEL	0.00	2,500.00	0.00	0.00	0.00	2,500.00
INGENIERIA EN SOFTWARE S.A DE C.V.	0.00	25,626.20	0.00	0.00	0.00	25,626.20
OTONIEL SOSA SOTO	0.00	6,586.84	0.00	0.00	0.00	6,586.84
OMETEOTL LEON URIBE CASTILLO	0.00	325,078.40	0.00	0.00	0.00	325,078.40
ANA ISABEL SANCHEZ GARCIA	0.00	2,958.00	0.00	0.00	0.00	2,958.00
ELVA AYDEE SANDOVAL	0.00	0.10	0.00	0.00	0.00	0.10




**MUNICIPIO DE COQUIMATLAN, COL.**  
Sistema Integral de Contabilidad Gubernamental  
**ANALISIS DE SALDOS CONTABLES**  
**DEL 1 DE SEPTIEMBRE AL 30 DE SEPTIEMBRE DE 2024**

Descripción	Saldo Anterior		Movimientos		Saldo Actual	
	Debe	Haber	Debe	Haber	Debe	Haber
HERNANDEZ						
ANDRES VARGAS CRUZ	0.00	7,922.00	8,436.00	8,436.00	0.00	7,922.00
CATARINO RODRIGUEZ	0.00	4,396.40	0.00	0.00	0.00	4,396.40
TRUJILLO						
LUIS ALFREDO RODRIGUEZ	0.00	7,656.00	0.00	0.00	0.00	7,656.00
GARCIA						
JACQUELINE DELGADO	0.00	1,679.00	0.00	0.00	0.00	1,679.00
RAMIREZ						
JORGE ENRIQUE RINCON	0.00	5,325.00	0.00	0.00	0.00	5,325.00
AGUILAR						
MARIA LUISA ESPINOSA	0.00	1,300.00	0.00	0.00	0.00	1,300.00
CONTRERAS						
ADOLFO MENDOZA MARTINEZ	0.00	1,154.20	0.00	0.00	0.00	1,154.20
VICTORIA CONTRERAS TAPIA	0.00	44,723.77	0.00	0.00	0.00	44,723.77
MARYCRUZ AVIÑA NUÑEZ	0.00	3,654.00	0.00	0.00	0.00	3,654.00
SILVESTRE BERNAL PULIDO	18,500.00	0.00	0.00	0.00	18,500.00	0.00
RICARDO CEJA PEREZ	0.00	4,060.00	0.00	0.00	0.00	4,060.00
ROSA INES ROSALES GALVAN	0.00	5,573.80	0.00	0.00	0.00	5,573.80
HS COLIMA, S.A. DE C.V.	0.00	1,244.00	0.00	0.00	0.00	1,244.00
JOSE RUELAS CORTEZ	0.00	32,004.00	0.00	0.00	0.00	32,004.00
PROVEEDORA HOSPITALARIA	4,605.38	0.00	0.00	0.00	4,605.38	0.00
DE COLIMA, S.A. DE C.V.						
RENE GUTIERREZ MALDONADO	0.00	1,650.00	0.00	0.00	0.00	1,650.00
ALVA PAPELERIA, S.A. DE C.V.	0.00	7,050.48	9,856.09	9,856.09	0.00	7,050.48
JAVIER GONZALEZ CHAVEZ	0.00	128,581.20	0.00	0.00	0.00	128,581.20
SUPER KIOSKO S.A. DE C.V.	0.00	3,170.00	0.00	0.00	0.00	3,170.00
GRUPO GASOLINERO	0.00	319,921.31	434,824.07	377,834.24	0.00	262,931.48
MINATITLAN COLIMA S.A. DE C.V.						
CARLOS MUÑOZ DEL RIO	0.00	44,999.86	0.00	0.00	0.00	44,999.86
OSCAR PEDROZA RODRIGUEZ	0.00	90.00	0.00	0.00	0.00	90.00
SINDICATO DE	0.00	0.00	342,967.72	342,967.72	0.00	0.00
TRABAJADORES AL SERVICIOS						
DEL H. AYUNTAMIENTO						
CONSTITUCIONAL DE						
COQUIMATLAN, COL.						
SERGIO MESINA CAMACHO	0.00	1,850.00	0.00	0.00	0.00	1,850.00
CONGREGACION MARIANA	0.00	215.00	0.00	0.00	0.00	215.00
TRINITARIA PROGRAMA DE						




**MUNICIPIO DE COQUIMATLAN, COL.**  
Sistema Integral de Contabilidad Gubernamental  
**ANALISIS DE SALDOS CONTABLES**  
**DEL 1 DE SEPTIEMBRE AL 30 DE SEPTIEMBRE DE 2024**

Descripción	Saldo Anterior		Movimientos		Saldo Actual	
	Debe	Haber	Debe	Haber	Debe	Haber
MARIANA TRINITARIA						
COPYGRAPHIC SA DE CV	0.00	0.00	11,760.02	11,760.02	0.00	0.00
LEONEL RINCON MESINA	0.00	1,363.00	0.00	0.00	0.00	1,363.00
FRANCISCO JAVIER RAMIREZ PRECIADO	0.00	0.00	7,950.00	7,950.00	0.00	0.00
COMERCIALIZADORA Y PRESTADORA DE SERVICIOS TAPATIOS SA DE CV	0.00	78,412.84	0.00	0.00	0.00	78,412.84
DIAZ DECENA AARON SINAI	0.00	9,572.87	9,572.87	0.00	0.00	0.00
CHRISTIAN LUCIANO MARTINEZ ANGUIANO	0.00	0.00	4,590.00	4,590.00	0.00	0.00
CARLOS ERNESTO GARCIA PRECIADO	0.00	0.00	6,426.00	6,426.00	0.00	0.00
<b>PROVEEDORES POR PRESTACIÓN DE SERVICIOS</b>	<b>0.00</b>	<b>4,267,798.30</b>	<b>2,531,166.98</b>	<b>2,271,842.42</b>	<b>0.00</b>	<b>4,008,473.74</b>
COMISION FEDERAL DE ELECTRICIDAD	0.00	320,263.89	0.00	0.00	0.00	320,263.89
RADIOMOVIL DIPSA SA DE C.V.	0.00	5,586.00	0.00	0.00	0.00	5,586.00
TELEFONOS DE MEXICO S.A.B. DE C.V.	0.00	26,224.00	0.00	0.00	0.00	26,224.00
COMUNICACIONES NEXTEL DE MEXICO S.A. DE C.V.	0.00	133,709.17	0.00	0.00	0.00	133,709.17
GAS MENGUC S.A. DE C.V. CONTRERAS CARDENAS CHRISTIAN DIONISIO	0.00	11,769.15	4,730.90	3,134.83	0.00	10,173.08
	0.00	4,685.15	17,052.00	17,052.00	0.00	4,685.15
CONSTRUCTORA VILLA DE COLIMA SA DE CV	0.00	23,281.20	0.00	0.00	0.00	23,281.20
ARIAS MERINO JOSE FILEMON	0.00	7,357.91	0.00	0.00	0.00	7,357.91
ARCILLA LABS S. DE R.L. MI. ZERMEÑO RAMOS JOSE LUIS	0.00	80,417.82	0.00	0.00	0.00	80,417.82
	0.00	0.01	0.00	0.00	0.00	0.01
CALIXTO SANDOVAL LOPEZ ALVAREZ LOPEZ HECTOR MIGUEL	0.00	214.00	0.00	0.00	0.00	214.00
	0.99	0.00	0.00	0.00	0.99	0.00
MORENO ORTIZ J. JESUS	0.00	5,837.00	4,640.00	4,640.00	0.00	5,837.00
MENDOZA FLORES BEATRIZ	0.00	10,032.00	22,032.00	26,846.00	0.00	14,846.00
TELEFONIA POR CABLE S.A. DE C.V.	0.00	33,647.02	10,435.00	10,435.00	0.00	33,647.02
EDITORIA DIARIO ECOS DE LA	0.00	1,794.50	0.00	0.00	0.00	1,794.50




**MUNICIPIO DE COQUIMATLAN, COL.**  
Sistema Integral de Contabilidad Gubernamental  
**ANALISIS DE SALDOS CONTABLES**  
**DEL 1 DE SEPTIEMBRE AL 30 DE SEPTIEMBRE DE 2024**

Descripción	Saldo Anterior		Movimientos		Saldo Actual	
	Debe	Haber	Debe	Haber	Debe	Haber
COSTA S.A. DE C.V.	0.00	3,516.99	0.00	0.00	0.00	3,516.99
EDITORIAL EL NOTICIERO DE MANZANILLO, S.A. DE C.V.	0.00	21,402.46	0.00	0.00	0.00	21,402.46
JOSE GUADALUPE PALACIOS GALVAN	0.14	0.00	0.00	0.00	0.14	0.00
HECTOR MANUEL DECENA MOLINA	0.00	3,560.00	0.00	0.00	0.00	3,560.00
OSCAR MUNGUJA CHAVEZ	0.00	180.00	0.00	0.00	0.00	180.00
INFONACOT	0.00	38,273.26	0.00	0.00	0.00	38,273.26
APLICACIONES Y SERVICIOS DE INFORMACION EMPRESS SC	0.00	40,375.00	24,036.71	24,036.71	0.00	40,375.00
AD RADIAL DE OCCIDENTE S.A. DE C.V.	0.00	239,980.32	0.00	0.00	0.00	239,980.32
RUEDA IBARRA INOCENCIO	0.00	3,500.00	0.00	0.00	0.00	3,500.00
IMPULSORA PROMOBLEN S.A. DE C.V.	0.00	62,758.56	0.00	0.00	0.00	62,758.56
MARTINEZ MADRIGAL VERONICA	0.00	1,480.00	0.00	0.00	0.00	1,480.00
SEGUROS MONTERREY NEW YORK LIFE, S.A. DE C.V.	0.00	95,472.97	0.00	0.00	0.00	95,472.97
LEPE HERRERA JUSTINO MANUEL	0.00	242.35	0.00	0.00	0.00	242.35
PIZANO VILLALOBOS NORMA YOLANDA	0.00	2,433.00	5,530.95	8,462.81	0.00	5,364.86
AUTOMOTRIZ RANCAGUA SA DE CV	0.00	2,558.05	0.00	0.00	0.00	2,558.05
GUTIERREZ YAÑEZ LEOPOLDO	0.00	3,884.71	0.00	0.00	0.00	3,884.71
AYALA RODRIGUEZ MARIO	0.00	219,935.86	0.00	0.00	0.00	219,935.86
DAVILA CERDA CESAR ALEJANDRO	0.00	678.71	0.00	0.00	0.00	678.71
CREATIVIDAD DE OCCIDENTE S.A. DE C.V.	0.02	0.00	0.00	0.00	0.02	0.00
SEGURIZAP DE COLIMA, S. DE R.L. MI	0.00	14,822.48	0.00	0.00	0.00	14,822.48
ALVARADO TRILLO AMPARO	0.00	45,219.57	0.00	0.00	0.00	45,219.57
PLAYERAS Y CAMISAS DE COLIMA S. DE R.L. DE C.V.	0.00	191,606.66	0.00	0.00	0.00	191,606.66
ELECON SUMINISTROS, S.A. DE C.V.	0.00	16,531.15	0.00	0.00	0.00	16,531.15




**MUNICIPIO DE COQUIMATLAN, COL.**  
Sistema Integral de Contabilidad Gubernamental  
**ANALISIS DE SALDOS CONTABLES**  
**DEL 1 DE SEPTIEMBRE AL 30 DE SEPTIEMBRE DE 2024**

Descripción	Saldo Anterior		Movimientos		Saldo Actual	
	Debe	Haber	Debe	Haber	Debe	Haber
JIMENEZ AUTOCAMIONES, S.A. DE C.V.	0.00	3,447.67	0.00	0.00	0.00	3,447.67
VEGA VEGA ERNESTO	0.00	4,050.72	0.00	0.00	0.00	4,050.72
ARNOLDO HERRERA RAMOS	0.00	146,006.40	0.00	0.00	0.00	146,006.40
SALVADOR ENRIQUE CHAVEZ GARCIA	0.00	522,862.98	0.00	0.00	0.00	522,862.98
COSMEN CONSTRUCCIONES S.A. DE C.V.	0.00	11,000.00	0.00	0.00	0.00	11,000.00
VICTOR HUGO VIRGEN CANO	0.00	17,479.00	0.00	0.00	0.00	17,479.00
ERNESTO RAMOS LOPEZ	0.00	10,348.01	0.00	0.00	0.00	10,348.01
STAR PUBLICIDAD E IMPRESION, S.A. DE C.V.	0.00	25,743.88	0.00	0.00	0.00	25,743.88
EMBOTELLADORA AGA, S.A. DE C.V.	0.00	3,455.04	0.00	0.00	0.00	3,455.04
PROMOLEVY S.A. DE C.V.	0.00	5,026.72	0.00	0.00	0.00	5,026.72
EDITORIA DIARIO DE COLIMA S.A. DE C.V.	0.00	2,787.37	0.00	0.00	0.00	2,787.37
DE LA MORA DE LA MORA EDUARDO ARTURO	0.00	18,765.52	0.00	0.00	0.00	18,765.52
GRUPO ARCE DE COLIMA, S.A. DE C.V.	0.00	61,851.17	0.00	0.00	0.00	61,851.17
SERRANO AHUMADA RAMON LIBERATO MALDONADO RODRIGUEZ	0.00	6,000.00	0.00	0.00	0.00	6,000.00
MARIA TRINIDAD PRECIADO MEDRANO	0.00	3,502.00	0.00	0.00	0.00	3,502.00
MARIA TRINIDAD PRECIADO MEDRANO	0.00	5,690.75	0.00	0.00	0.00	5,690.75
OSCAR VALLE RUVALCABA	0.00	1,751.00	0.00	0.00	0.00	1,751.00
FOTO COLOR RAPIDO DE NAVOJOA, S.A. DE C.V.	0.00	3,316.98	0.00	0.00	0.00	3,316.98
ASOCIACION DE MUN. PANISTAS DEL EDO. DE COLIMA A.C	0.00	2,037.48	0.00	0.00	0.00	2,037.48
PARTIDO ACCION NACIONAL SUPER LLANTAS COLIMAN S.A. DE C.V.	0.00	2,633.46	0.00	0.00	0.00	2,633.46
VELAZQUEZ MERAZ EUSEBIO	0.00	960.00	0.00	0.00	0.00	960.00
HERRERA RINCON J. JESUS	0.00	1,478.01	0.00	0.00	0.00	1,478.01
COMPARAN SOTELO ISRAEL	0.00	9,600.00	0.00	0.00	0.00	9,600.00
CORONA QUIROZ ENRIQUE	0.00	1,204.49	0.00	0.00	0.00	1,204.49



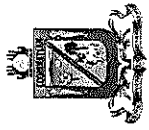
**MUNICIPIO DE COQUIMATLAN, COL.**  
 Sistema Integral de Contabilidad Gubernamental  
**ANALISIS DE SALDOS CONTABLES**  
**DEL 1 DE SEPTIEMBRE AL 30 DE SEPTIEMBRE DE 2024**

Descripción	Saldo Anterior		Movimientos		Saldo Actual	
	Debe	Haber	Debe	Haber	Debe	Haber
ISAAC						
FELIPE HERRERA MORALES	0.00	8,625.00	0.00	0.00	0.00	8,625.00
PERIODICO EXCELSIOR SA DE CV	0.00	7,451.48	0.00	0.00	0.00	7,451.48
URIBE HERNANDEZ RODOLFO	0.00	4,830.00	0.00	0.00	0.00	4,830.00
PUBLICIDAD DE LA COSTA S.A. DE C.V.	0.00	1,500.34	0.00	0.00	0.00	1,500.34
SOSA SOTO OTONIEL	0.00	6,749.87	0.00	0.00	0.00	6,749.87
RUBEN CASTILLO ANGULO	0.00	400.00	0.00	0.00	0.00	400.00
MA. DEL CARMEN VEGA	0.00	650.00	0.00	0.00	0.00	650.00
MA. DE JESUS ANGELES ALVAREZ	0.00	50.00	0.00	0.00	0.00	50.00
HECTOR MANUEL NUÑEZ DUENAS	0.00	50.00	0.00	0.00	0.00	50.00
LAURA CECILIA CABALLEROS	0.00	2,000.00	0.00	0.00	0.00	2,000.00
SAMUEL MUÑOZ GUERRERO	0.00	100.00	0.00	0.00	0.00	100.00
JOSE JUAN ALVAREZ BARBOSA	0.00	40.81	0.00	0.00	0.00	40.81
FRANCISCO JAVIER SANCHEZ	0.00	130.81	0.00	0.00	0.00	130.81
FEDERICO RENTERIA GARCIA	0.00	50.00	0.00	0.00	0.00	50.00
JOSE LUIS ESPINOZA	0.00	900.00	0.00	0.00	0.00	900.00
JESUS TIBURCIO ROMERO	0.00	50.00	0.00	0.00	0.00	50.00
ELVA CARRILLO ANDRADE	0.00	500.00	0.00	0.00	0.00	500.00
LORENA VILLASEÑOR BLANCO	0.00	100.00	0.00	0.00	0.00	100.00
OCHOA NEGRETE MA. DE JESUS	0.00	500.00	0.00	0.00	0.00	500.00
JUAN MANUEL ALVAREZ BARBOSA	0.00	20.00	0.00	0.00	0.00	20.00
ROSA EVELIA LARIOS NAVARRO	0.00	500.00	0.00	0.00	0.00	500.00
HERIBERTO RUIZ ARAIZA	0.00	200.00	0.00	0.00	0.00	200.00
MARTIN ROSALES MEDINA	0.00	100.00	0.00	0.00	0.00	100.00
ALBERTO NUÑEZ PEREZ	0.00	3,000.00	0.00	0.00	0.00	3,000.00
NOEMI DIAZ TORRES	0.00	200.00	0.00	0.00	0.00	200.00
ISABEL LOPEZ CLAUDIO	0.00	300.00	0.00	0.00	0.00	300.00
MA. DE LA LUZ ORTEGA	0.00	158.00	0.00	0.00	0.00	158.00
JUANA LOPEZ REYES	0.00	1,700.00	0.00	0.00	0.00	1,700.00
JESUS RIVERA OLMOS	0.00	500.00	0.00	0.00	0.00	500.00
RUBEN CAMARENA	0.00	3,000.00	0.00	0.00	0.00	3,000.00



MUNICIPIO DE COQUIMATLAN, COL.  
Sistema Integral de Contabilidad Gubernamental  
ANALISIS DE SALDOS CONTABLES  
DEL 1 DE SEPTIEMBRE AL 30 DE SEPTIEMBRE DE 2024


Descripción	Saldo Anterior		Movimientos		Saldo Actual	
	Debe	Haber	Debe	Haber	Debe	Haber
QUINTIN MEJIA ESCORCIA	0.00	151.00	0.00	0.00	0.00	151.00
BRUNO MOJICA DECENA	0.00	100.00	0.00	0.00	0.00	100.00
ENRIQUE CASTILLO HERNANDEZ	0.00	500.00	0.00	0.00	0.00	500.00
LEOPOLDO CHAVEZ FLORES	0.00	100.00	0.00	0.00	0.00	100.00
MARIA DEL ROSARIO LARIOS ROSALES	0.00	100.00	0.00	0.00	0.00	100.00
SOFA LUNA ALCARAZ	232.00	0.00	0.00	0.00	232.00	0.00
EFRAIN VAZQUEZ LARIOS	0.00	13,300.00	0.00	0.00	0.00	13,300.00
GEORGE MONTES AGUSTIN	0.00	10,000.00	0.00	0.00	0.00	10,000.00
C.B.T.I.S. NO. 157	0.00	65.00	0.00	0.00	0.00	65.00
CHAVIRA ARCEO JOSE HECTOR	0.00	557.00	0.00	0.00	0.00	557.00
OSCAR RAMIREZ CARRILLO	0.00	8,050.00	0.00	0.00	0.00	8,050.00
WILVERT ANTONIO MAGALLON	0.00	3,502.00	0.00	0.00	0.00	3,502.00
JOSE APOLINAR SANCHEZ	0.00	6,000.00	0.00	0.00	0.00	6,000.00
JORGE ROMAN RODRIGUEZ MORALES	0.00	1,200.00	0.00	0.00	0.00	1,200.00
MARTHA PATRICIA RODRIGUEZ AVALOS	0.00	1,740.00	0.00	0.00	0.00	1,740.00
SECRETARIA DE DESARROLLO SOCIAL	6,665.10	0.00	0.00	0.00	6,665.10	0.00
SOCIEDAD COOPERATIVA DE AUTOTRANSORTE COLIMA PUEBLO-JUAREZ, S.C.L.	0.00	8,700.00	0.00	0.00	0.00	8,700.00
MA. CONCEPCION MENDOZA ALVAREZ	0.00	11,136.45	0.00	0.00	0.00	11,136.45
GRACIELA MENDEZ VILLANUEVA	0.00	22,216.20	10,045.60	10,045.60	0.00	22,216.20
MARIA HERNANDEZ GONZALEZ	0.00	3,712.00	0.00	0.00	0.00	3,712.00
LUIS GILBERTO PEREZ DE LEON ESPINOZA	0.00	2,099.83	0.00	0.00	0.00	2,099.83
MARIA CONCEPCION GOSCH MAASBERG	0.00	3,520.00	0.00	0.00	0.00	3,520.00
RAFAEL GARCIA GALINDO	0.00	40,872.58	0.00	0.00	0.00	40,872.58
SALVADOR FUENTES PEDROZA	0.00	2,570.00	0.00	0.00	0.00	2,570.00
MARIA TERESA CASTELLANOS REGALADO	0.00	11,600.00	0.00	0.00	0.00	11,600.00
ANDRES MENDEZ FLORES	0.00	10,160.00	0.00	0.00	0.00	10,160.00



MUNICIPIO DE COQUIMATLAN, COL.  
Sistema Integral de Contabilidad Gubernamental  
ANALISIS DE SALDOS CONTABLES  
DEL 1 DE SEPTIEMBRE AL 30 DE SEPTIEMBRE DE 2024

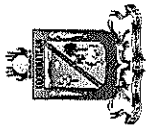
Descripción	Saldo Anterior		Movimientos		Saldo Actual	
	Debe	Haber	Debe	Haber	Debe	Haber
JAVIER ORTIZ LONDAIZ	0.00	5,364.00	0.00	0.00	0.00	5,364.00
NETZAHUALCOYOTL AMEZCUA RENTERIA	0.00	180,368.32	0.00	0.00	0.00	180,368.32
MIGUEL AVALOS VERDUZCO	0.00	8,216.00	0.00	0.00	0.00	8,216.00
MOLINA SANTOS ANA YOLANDA	0.00	777.20	0.00	0.00	0.00	777.20
OSCAR RIVERA PACHECO	0.00	11,600.00	0.00	0.00	0.00	11,600.00
GOBIERNO DEL ESTADO DE COLIMA	16,902.40	0.00	291,658.49	423,514.49	0.00	114,953.60
MA. CARMEN RAMIREZ BARRERA	0.00	52,500.00	0.00	0.00	0.00	52,500.00
PEDRO PUENTE PEREZ	0.00	2,099.60	0.00	0.00	0.00	2,099.60
SALVADOR PEREZ RAMOS	0.00	4,060.00	0.00	0.00	0.00	4,060.00
H. AYUNTAMIENTO DE COQUIMATLAN, COLIMA	730,000.00	0.00	0.00	0.00	730,000.00	0.00
RAFAEL MENDOZA GODINEZ	0.00	16,000.00	0.00	0.00	0.00	16,000.00
ANTONIO WALBERTO FLORES GARCIA	0.00	9,089.99	0.00	0.00	0.00	9,089.99
CERVEZAS CUAUHEMOC MOCTEZUMA. S.A DE C.V.	0.00	18,405.47	0.00	0.00	0.00	18,405.47
DARIO MORALES JIMENEZ	0.00	15,960.00	0.00	0.00	0.00	15,960.00
FIDELINA HERNANDEZ MAGAÑA	0.00	4,000.00	0.00	0.00	0.00	4,000.00
M. ELENA MICHEL FLORES	0.00	3,700.00	0.00	0.00	0.00	3,700.00
INTERMEDIA SISTEM S.A. DE C.V.	0.00	28,600.00	0.00	0.00	0.00	28,600.00
LILIA GUADALUPE ESCOTO MAGAÑA	0.00	5,716.99	0.00	0.00	0.00	5,716.99
ABDON ROLON MACIEL	0.00	4,000.00	0.00	0.00	0.00	4,000.00
MAPFRE TEPEYAC, S.A.	0.00	15,986.65	0.00	0.00	0.00	15,986.65
MA. DEL ROSARIO GUERRERO MEJIA	0.00	580.00	0.00	0.00	0.00	580.00
JOSE ANTONIO REYES GODINEZ	0.00	36,303.38	0.00	0.00	0.00	36,303.38
JEVER RODRIGUEZ LLAMAS	0.00	690.00	0.00	0.00	0.00	690.00
LUIS FRANCISCO LOPEZ MONTAÑO	0.00	41,620.00	0.00	0.00	0.00	41,620.00
MARIA GUADALUPE ROMERO GUZMAN	0.00	4,420.00	0.00	0.00	0.00	4,420.00






**MUNICIPIO DE COQUIMATLAN, COL.**  
 Sistema Integral de Contabilidad Gubernamental  
**ANALISIS DE SALDOS CONTABLES**  
**DEL 1 DE SEPTIEMBRE AL 30 DE SEPTIEMBRE DE 2024**

Descripción	Saldo Anterior		Movimientos		Saldo Actual	
	Debe	Haber	Debe	Haber	Debe	Haber
PLASENCIA ACUEDUCTO SA DE CV	0.00	895.00	0.00	0.00	0.00	895.00
FELICIANA CASTAÑEDA AMADOR	0.00	0.00	6,820.80	6,820.80	0.00	0.00
SEGUROS MAFRE TEPEYAC S.A.	0.00	79,683.70	0.00	0.00	0.00	79,683.70
MARCELINA FLORES VARGAS	0.00	5,500.00	0.00	0.00	0.00	5,500.00
LUIS JORGE ORTIZ PICHARDO	0.00	479.08	0.00	0.00	0.00	479.08
CASA GALLARDO, S.A. DE C.V.	0.00	13,677.56	0.00	0.00	0.00	13,677.56
CARLOS ENRIQUE MONTES MICHEL	0.00	4,950.00	0.00	0.00	0.00	4,950.00
JOSE FORTUNATO GONZALEZ SOLIS	0.00	6,194.40	0.00	0.00	0.00	6,194.40
ANGEL ALFARO MARTINEZ	0.00	4,710.20	0.00	0.00	0.00	4,710.20
MARIA GUADALUPE AGUILERA LARA	0.00	1,300.00	0.00	0.00	0.00	1,300.00
HENRRY GAUDENCIO TEMA GONZALEZ	0.00	5,380.00	0.00	0.00	0.00	5,380.00
SALVADOR CALVARIO RODRIGUEZ	0.00	208.80	0.00	0.00	0.00	208.80
PROCOMEX COLIMA, S.A. DE C.V.	0.00	533.99	0.00	0.00	0.00	533.99
BLANCA LORENA LLAMAS CONTRERAS	0.00	60,233.05	65,930.00	10,400.00	0.00	4,703.05
FELIPA TRINIDAD MICHEL MAGAÑA	0.00	0.00	6,721.45	6,721.45	0.00	0.00
MARIA DE LOURDES MATA RODRIGUEZ	0.00	1,450.00	0.00	0.00	0.00	1,450.00
INFRA S.A. DE C.V.	0.00	440.92	0.00	0.00	0.00	440.92
YOLANDA MORENO RENTERIA	0.00	556.80	0.00	0.00	0.00	556.80
FRANCISCO JAVIER REA MINUTO	0.00	45,000.00	0.00	0.00	0.00	45,000.00
ARJA CONSULTORES, S.C.	0.00	71,066.98	0.00	0.00	0.00	71,066.98
AARON PEREZ ORTEGA	0.00	10,440.00	0.00	0.00	0.00	10,440.00
HORACIO NARANJO GARIBAY	0.00	33,060.00	0.00	0.00	0.00	33,060.00
LUIS RINCON AGUILAR	0.00	7,616.00	9,394.00	9,394.00	0.00	7,616.00
FERNANDO ORTIZ PEREZ	0.00	6,090.00	0.00	0.00	0.00	6,090.00
PEREZ DE LA MORA, S.A. DE C.V.	0.00	1,005.96	0.00	0.00	0.00	1,005.96




MUNICIPIO DE COQUIMATLAN, COL.  
Sistema Integral de Contabilidad Gubernamental  
ANALISIS DE SALDOS CONTABLES  
DEL 1 DE SEPTIEMBRE AL 30 DE SEPTIEMBRE DE 2024

Descripción	Saldo Anterior		Movimientos		Saldo Actual	
	Debe	Haber	Debe	Haber	Debe	Haber
BMC DE COLIMA, S.A. DE C.V.	0.00	1,320.00	0.00	0.00	0.00	1,320.00
FESTIMUNDO, S.A. DE C.V.	0.00	232.00	0.00	0.00	0.00	232.00
CESAR BARRETO VIELMAS	0.00	4,176.00	0.00	0.00	0.00	4,176.00
BATERIAS Y ACCESORIOS DE COLIMA, S.A. DE C.V.	0.00	3,757.92	0.00	0.00	0.00	3,757.92
SUCESORES DE DONACIANO TERRONES SERRANO	0.00	1,025.00	0.00	0.00	0.00	1,025.00
GUILLERMO MUÑOZ OLAGUE	0.00	3,000.00	0.00	0.00	0.00	3,000.00
MA. TERESA TORRES ALCARAZ	0.00	1,650.00	0.00	0.00	0.00	1,650.00
EDGAR VALDIVIA CARBAJAL	0.00	1,800.00	0.00	0.00	0.00	1,800.00
JUAN GABRIEL DE LA VEGA VADILLO	0.00	406.00	0.00	0.00	0.00	406.00
PUCOMA S.C.	0.00	6,700.00	0.00	0.00	0.00	6,700.00
CARLOS CASTILLO HERNANDEZ	0.00	2,900.00	0.00	0.00	0.00	2,900.00
IRMA PATRICIA CRUZ IGLESIAS	0.00	8,700.00	0.00	0.00	0.00	8,700.00
ALICIA VELAZCO VACA	0.00	6,902.00	0.00	0.00	0.00	6,902.00
ELIAS RAMIREZ GALINDO	0.00	8,120.00	0.00	0.00	0.00	8,120.00
OFITEC TECNOLOGIA S.A. DE C.V.	0.00	0.00	3,190.00	3,190.00	0.00	0.00
ELECTRONICA SATURNO DE COLIMA, S.A. DE C.V.	0.00	12,045.00	0.00	0.00	0.00	12,045.00
TIENDAS CUPRUM S.A. DE C.V.	0.00	1,578.06	0.00	0.00	0.00	1,578.06
MARTHA OROZCO SANTA ANA	0.00	1,067.20	0.00	0.00	0.00	1,067.20
RAFAEL BATISTA REYES	0.00	6,000.00	0.00	0.00	0.00	6,000.00
FRANCISCO HARO RUIZ	0.00	2,204.00	0.00	0.00	0.00	2,204.00
CARNES ASADAS LAS BRASAS, S.A. DE C.V.	0.00	5,641.00	0.00	0.00	0.00	5,641.00
SUPER TALLERES COLIMA, S.A. DE C.V.	0.00	22,422.80	0.00	0.00	0.00	22,422.80
GUTIERREZ HERNANDEZ ARTURO	0.00	6,000.00	0.00	0.00	0.00	6,000.00
CIS DEL PACIFICO, S.A. DE C.V.	0.00	1,973.16	0.00	0.00	0.00	1,973.16
JOSE ALBERTO ANGUIANO SILVA	0.00	15,000.00	0.00	0.00	0.00	15,000.00
VICENTE ESPINOZA DENIZ	0.00	22,000.08	0.00	0.00	0.00	22,000.08
JANETH OCEGUERA MENDOZA	0.00	19,894.00	0.00	0.00	0.00	19,894.00
AUTOPARTES JIMENEZ S.A. DE	0.00	958.64	0.00	0.00	0.00	958.64



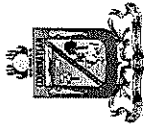
**MUNICIPIO DE COQUIMATLAN, COL.**  
 Sistema Integral de Contabilidad Gubernamental  
**ANALISIS DE SALDOS CONTABLES**  
**DEL 1 DE SEPTIEMBRE AL 30 DE SEPTIEMBRE DE 2024**

Descripción	Saldo Anterior		Movimientos		Saldo Actual	
	Debe	Haber	Debe	Haber	Debe	Haber
C.V.						
COMUNIDAD FRATERNA POR UNA VIDA MEJOR, I.A.P.	0.00	420.00	0.00	0.00	0.00	420.00
AUTOPARTES ELECTRICAS KIKO S.A. DE C.V.	0.00	5,036.27	0.00	0.00	0.00	5,036.27
VICTORIA OROZCO RANGEL	0.00	31,917.98	0.00	0.00	0.00	31,917.98
CECILIO PIMENTEL OROZCO	0.00	62,645.35	0.00	0.00	0.00	62,645.35
DULCES TIPICOS REGIONALES REYES SA DE CV	0.00	3,357.99	0.00	0.00	0.00	3,357.99
JUAN GABRIEL NUÑEZ BAUTISTA	0.00	108,487.00	0.00	0.00	0.00	108,487.00
SANDRA IVETTE VENEGAS ZEPEDA	0.00	1,920.00	0.00	0.00	0.00	1,920.00
JUAN PIZANO ANDRADE	0.00	1,622.84	0.00	0.00	0.00	1,622.84
BERENICE HERNANDEZ REYES	0.00	1,740.00	0.00	0.00	0.00	1,740.00
GARMU GRUPO ENERGETICOS S.A. DE C.V.	0.00	52,556.00	0.00	0.00	0.00	52,556.00
GRACIELA GEORGE DENIZ	0.00	1,160.00	0.00	0.00	0.00	1,160.00
SECRETARIA DE HACIENDA Y CREDITO PUBLICO	0.00	0.00	750,754.00	750,754.00	0.00	0.00
VEVIC COMERCIALIZADORA S.A. DE C.V.	0.00	14,655.44	0.00	0.00	0.00	14,655.44
MA. DE LOURDES AZAHEL LLERENAS OROZCO	0.00	7,250.00	0.00	0.00	0.00	7,250.00
7 DOS COMUNICACION S.A. DE C.V.	0.00	2,500.00	0.00	0.00	0.00	2,500.00
HECTOR MANUEL URIBE HERNANDEZ	0.00	19,488.00	0.00	0.00	0.00	19,488.00
JOSE DE JESUS ORNELAS ARREOLA	0.00	2,958.00	0.00	0.00	0.00	2,958.00
CFESUMINISTRADOR DE SERVICIOS BASICOS	0.00	251,910.89	590,803.19	357,185.86	0.00	18,293.56
JESUS MURGUJA ESTRADA	0.00	1,740.00	0.00	0.00	0.00	1,740.00
SANDRA ELIZABET CONTRERAS OCHOA	0.00	5,005.00	0.00	0.00	0.00	5,005.00
JORGE ALBERTO AYALA AVALOS	0.00	0.00	78,880.00	110,200.00	0.00	31,320.00
MA ISABEL MARTINEZ GARCIA	0.00	1,999.84	0.00	0.00	0.00	1,999.84
JORGE MANUEL PADILLA CONTRERAS	0.00	300,000.00	0.00	0.00	0.00	300,000.00



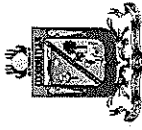
**MUNICIPIO DE COQUIMATLAN, COL.**  
 Sistema Integral de Contabilidad Gubernamental  
**ANALISIS DE SALDOS CONTABLES**  
**DEL 1 DE SEPTIEMBRE AL 30 DE SEPTIEMBRE DE 2024**

Descripción	Saldo Anterior		Movimientos		Saldo Actual	
	Debe	Haber	Debe	Haber	Debe	Haber
JOSE ENRIQUE ANAYA SILVA	0.00	12,400.00	0.00	0.00	0.00	12,400.00
MUNICIPIO DE CUAUHTEMOC COLIMA	0.00	20,000.00	0.00	0.00	0.00	20,000.00
J. JESUS ZAMORA VACA	0.00	8,800.00	0.00	0.00	0.00	8,800.00
PAULA CARRASCO GARCIA	0.00	0.00	2,552.00	2,552.00	0.00	0.00
BRYAN PALOMINO ANAYA	0.00	18,471.21	0.00	0.00	0.00	18,471.21
CESAR FERNANDO GONZALEZ CERVANTES	0.00	2,088.00	0.00	0.00	0.00	2,088.00
PEDRO PEREZ PRECIADO	0.00	1,500.00	0.00	0.00	0.00	1,500.00
JESUS DANIEL VIRGEN MORENO	0.00	3,294.40	0.00	0.00	0.00	3,294.40
JOSE CRUZ TENE RAMIREZ	0.00	6,380.00	0.00	0.00	0.00	6,380.00
MA. CARMEN GALLEGOS PEREZCHICA	0.00	1,844.40	0.00	0.00	0.00	1,844.40
VILLA HERMOSA GRANJAS SA DE CV	0.00	1,614.00	0.00	0.00	0.00	1,614.00
AZUCENA DE JESUS MENDOZA ZAMORA	0.00	1,400.00	0.00	0.00	0.00	1,400.00
J. PEDRO CHIPRES ROMERO	0.00	4,640.00	0.00	0.00	0.00	4,640.00
LOS NARANJOS CAMPESTRE SA DE CV	0.00	2,696.00	0.00	0.00	0.00	2,696.00
GUILLERMO RAMIREZ VELASCO	0.00	3,978.80	0.00	0.00	0.00	3,978.80
MIGUEL ANGEL BENUTO BARAJAS	0.00	0.00	16,936.00	16,936.00	0.00	0.00
MELINA VEGA CARRILLO	0.00	19,869.57	0.00	0.00	0.00	19,869.57
GENARO GONZALEZ GAITAN	0.00	0.00	50,166.98	50,166.98	0.00	0.00
IRMA VENTURA CISNEROS	0.00	0.00	10,051.72	10,051.72	0.00	0.00
RAMON CASTELLANOS BARAJAS	0.00	242,085.02	394,820.02	152,735.00	0.00	0.00
ANA MARIA QUIROZ RODRIGUEZ	0.00	0.00	7,516.67	7,516.67	0.00	0.00
CELIA JACQUELINE REBOLLEDO LOPEZ	0.00	0.00	0.00	5,340.00	0.00	5,340.00
MARTHA SILVIA VENEGAS PEREZ	0.00	24,261.45	0.00	0.00	0.00	24,261.45
JAVIER ALONSO NUÑEZ BECERRIL	0.00	0.00	83,079.00	83,079.00	0.00	0.00
LUIS LEONARDO LOPEZ TABARES	0.00	0.00	18,589.50	18,589.50	0.00	0.00




MUNICIPIO DE COQUIMATLAN, COL.  
Sistema Integral de Contabilidad Gubernamental  
ANALISIS DE SALDOS CONTABLES  
DEL 1 DE SEPTIEMBRE AL 30 DE SEPTIEMBRE DE 2024

Descripción	Saldo Anterior		Movimientos		Saldo Actual	
	Debe	Haber	Debe	Haber	Debe	Haber
SERGIO MAURICIO TORRES ALVIZAR	0.00	10,000.00	10,000.00	0.00	0.00	0.00
CARLOS JESUS MUÑOZ GONZALEZ	0.00	0.00	34,800.00	34,800.00	0.00	0.00
JOSUE ESAU HERNANDEZ VARGAS	0.00	0.00	0.00	84,100.00	0.00	84,100.00
JAIME ALEJANDRO PIZANO SILVA	0.00	0.00	0.00	23,142.00	0.00	23,142.00
<b>PROVEEDORES POR ARRENDAMIENTOS</b>	<b>0.00</b>	<b>23,424.67</b>	<b>0.00</b>	<b>0.00</b>	<b>0.00</b>	<b>23,424.67</b>
BEAS CORONA EMMA	0.00	3,033.00	0.00	0.00	0.00	3,033.00
EDITH CASTILLO ESPINOSA	0.00	1,000.00	0.00	0.00	0.00	1,000.00
LEPE HERRERA JOSE ANTONIO	0.00	3,213.20	0.00	0.00	0.00	3,213.20
CASTAÑEDA DOZAL ADELINA	0.00	2,262.00	0.00	0.00	0.00	2,262.00
CASTAÑEDA DOZAL GUSTAVO	0.00	13,076.47	0.00	0.00	0.00	13,076.47
SERRANO AHUMADA RAMON	3,000.00	0.00	0.00	0.00	3,000.00	0.00
LETICIA MONTES RAMIREZ	0.00	3,840.00	0.00	0.00	0.00	3,840.00
<b>ADEFAS</b>	<b>6,257,957.85</b>	<b>0.00</b>	<b>0.00</b>	<b>0.00</b>	<b>6,257,957.85</b>	<b>0.00</b>
ADEFAS	6,257,957.85	0.00	0.00	0.00	6,257,957.85	0.00
<b>CONTRATISTAS POR OBRAS PÚBLICAS POR PAGAR A CORTO PLAZO</b>	<b>0.00</b>	<b>2,084,857.49</b>	<b>2,906,013.88</b>	<b>2,425,600.02</b>	<b>0.00</b>	<b>1,604,443.63</b>
CONTRATISTAS POR OBRAS PÚBLICAS POR PAGAR A CORTO PLAZO	0.00	2,078,527.18	2,906,013.88	2,425,600.02	0.00	1,598,113.32
<b>CONTRATISTAS DE OBRAS DE PRESUPUESTO ANUAL</b>	<b>0.00</b>	<b>2,077,510.41</b>	<b>2,906,013.88</b>	<b>2,425,600.02</b>	<b>0.00</b>	<b>1,597,096.55</b>
CONTRATISTAS DE OBRAS PÚBLICAS CON RECURSOS FAISM	0.00	2,077,510.41	2,906,013.88	2,425,600.02	0.00	1,597,096.55
ANA MARIA QUIROZ RODRIGUEZ	0.00	155.00	0.00	0.00	0.00	155.00
EDGAR RENE CRUZ BENAVIDES	20,000.00	0.00	0.00	0.00	20,000.00	0.00
CORPORATIVO ELECTRICO TAPATIO, S.A. DE C.V.	0.00	54,346.00	0.00	0.00	0.00	54,346.00
SIGPOT	0.00	212,104.23	0.00	0.00	0.00	212,104.23
DESARROLLO DE INFRAESTRUCTURA ELECTRICA Y CIVIL FL S.A. DE C.V.	0.00	11,757.07	11,757.07	0.00	0.00	0.00
GRUPO VIDRIERO DEL PACIFICO S.A. DE C.V.	0.00	0.00	12,483.51	12,483.51	0.00	0.00




**MUNICIPIO DE COQUIMATLAN, COL.**  
 Sistema Integral de Contabilidad Gubernamental  
**ANALISIS DE SALDOS CONTABLES**  
**DEL 1 DE SEPTIEMBRE AL 30 DE SEPTIEMBRE DE 2024**

Descripción	Saldo Anterior		Movimientos		Saldo Actual	
	Debe	Haber	Debe	Haber	Debe	Haber
CONSTRUCCIONES Y SERVICIOS ALIANZA S.A. DE C.V.	0.00	0.00	530,210.02	907,827.72	0.00	377,617.70
REALCE COLIMA CONSTRUCCIONES S.A. DE C.V.	0.00	833,078.72	1,106,326.33	273,247.61	0.00	0.00
RUDELSA CONSTRUCCIONES SA DE CV	0.00	0.00	533,930.12	533,930.12	0.00	0.00
MANTENIMIENTO Y COMERCIALIZACION CODIS SA DE CV	0.00	229,851.48	13,195.77	0.00	0.00	216,655.71
CONSTRUCTORA Y URBANIZADORA AMSAES SA DE CV	0.00	0.00	478,528.80	478,528.80	0.00	0.00
CATESP CONSTRUCTORA Y URBANIZADORA S.A. DE C.V.	0.00	177,779.58	0.00	0.00	0.00	177,779.58
CONSORCIO GJ DEL PACIFICO S.A. DE C.V.	0.00	0.00	33,897.39	33,897.39	0.00	0.00
RALAD, S.A. DE C.V.	0.00	578,438.33	0.00	0.00	0.00	578,438.33
RAFAEL MARTIN GALVEZ ALCARAZ	0.00	0.00	185,684.87	185,684.87	0.00	0.00
<b>CONTRATISTAS DE OBRA PUBLICA CON RECURSOS TRANSFERIDOS DEL PROGRAMA FOPEDEP</b>	<b>0.00</b>	<b>1,016.77</b>	<b>0.00</b>	<b>0.00</b>	<b>0.00</b>	<b>1,016.77</b>
CASTILLO TRINIDAD Y ASOCIADOS S.A DE C.V.	0.00	10,274.05	0.00	0.00	0.00	10,274.05
AZTECAS CONSORCIO INDUSTRIAL S.A DE C.V.	0.00	754.00	0.00	0.00	0.00	754.00
JESUS MENDOZA DE HOYOS EXCAVACIONES PROFESIONALES, S.A. DE C.V.	10.00	0.00	0.00	0.00	10.00	0.00
	10,001.28	0.00	0.00	0.00	10,001.28	0.00
<b>CONTRATISTAS DE OBRA FRANCISCO ELIZALDE TREJO JEMEO SA DE CV</b>	<b>0.00</b>	<b>6,330.31</b>	<b>0.00</b>	<b>0.00</b>	<b>0.00</b>	<b>6,330.31</b>
	0.00	1,296.72	0.00	0.00	0.00	1,296.72
	0.00	5,033.59	0.00	0.00	0.00	5,033.59
<b>TRANSFERENCIAS OTORGADAS POR PAGAR A CORTO PLAZO</b>	<b>99,094.32</b>	<b>0.00</b>	<b>768,666.66</b>	<b>768,666.66</b>	<b>99,094.32</b>	<b>0.00</b>
<b>TRANSFERENCIAS INTERNAS OTORGADAS A ENTIDADES</b>	<b>0.00</b>	<b>129,000.00</b>	<b>0.00</b>	<b>0.00</b>	<b>0.00</b>	<b>129,000.00</b>



**MUNICIPIO DE COQUIMATLAN, COL.**  
 Sistema Integral de Contabilidad Gubernamental  
**ANALISIS DE SALDOS CONTABLES**  
**DEL 1 DE SEPTIEMBRE AL 30 DE SEPTIEMBRE DE 2024**


Descripción	Saldo Anterior		Movimientos		Saldo Actual	
	Debe	Haber	Debe	Haber	Debe	Haber
<b>PARAESTATALES/PARAMUNI NO EMPRESARIALES Y NO FINANCIERAS</b>						
AGUSTIN GEORGE GALLARDO	15,000.00	0.00	0.00	0.00	15,000.00	0.00
JOSE GUADALUPE BENAVIDES FLORIAN	0.00	144,000.00	0.00	0.00	0.00	144,000.00
<b>AYUDAS SOCIALES A PERSONAS FÍSICAS</b>	<b>0.00</b>	<b>34,164.00</b>	<b>2,000.00</b>	<b>2,000.00</b>	<b>0.00</b>	<b>34,164.00</b>
PAULINA VALENCIA CORTES	0.00	5,000.00	0.00	0.00	0.00	5,000.00
MA DEL SOCORRO HUERTA VAZQUEZ	0.00	16,200.00	0.00	0.00	0.00	16,200.00
FLORENCIO MENDEZ GUTIERREZ	0.00	8,300.00	0.00	0.00	0.00	8,300.00
MARIA DOLORES OLIVARES MICHEL	0.00	8,000.00	0.00	0.00	0.00	8,000.00
MARIA DOLORES OLIVARES MICHEL	8,000.00	0.00	0.00	0.00	8,000.00	0.00
SUSANA LETICIA HDEZ. RODRIGUEZ	1,800.00	0.00	0.00	0.00	1,800.00	0.00
MARIA CARDENAS OCARANZA	1,500.00	0.00	0.00	0.00	1,500.00	0.00
MUNGUJA LOPEZ ANA MARIA	3,000.00	0.00	0.00	0.00	3,000.00	0.00
ESPINOZA GOMEZ GLORIA MARINA	2,500.00	0.00	0.00	0.00	2,500.00	0.00
JUAN ROSARIO PALACIOS GONZALEZ	2,000.00	0.00	0.00	0.00	2,000.00	0.00
MAGAÑA RODRIGUEZ FRANCISCO	570.00	0.00	0.00	0.00	570.00	0.00
CORTES AVALOS MARIO	0.00	1,680.00	0.00	0.00	0.00	1,680.00
JOSE LUIS CONTRERAS DE JESUS	2,800.00	0.00	0.00	0.00	2,800.00	0.00
MIGUEL LEON BALTAZAR	4,500.00	0.00	0.00	0.00	4,500.00	0.00
JOAQUIN LARIOS NERI	0.00	2,494.00	0.00	0.00	0.00	2,494.00
ELENA LOPEZ REYES	0.00	400.00	0.00	0.00	0.00	400.00
ANDREA JOSELIN MARTINEZ SANCHEZ	0.00	1,000.00	0.00	0.00	0.00	1,000.00
DAMASO MENDOZA GOMEZ	0.00	1,000.00	0.00	0.00	0.00	1,000.00
HUMBERTO MANUEL ROSADO ARAUJO	0.00	1,000.00	0.00	0.00	0.00	1,000.00
JESUS ALBERTO RENTERIA GUTIERREZ	0.00	1,000.00	0.00	0.00	0.00	1,000.00



MUNICIPIO DE COQUIMATLAN, COL.  
Sistema Integral de Contabilidad Gubernamental  
ANALISIS DE SALDOS CONTABLES  
DEL 1 DE SEPTIEMBRE AL 30 DE SEPTIEMBRE DE 2024

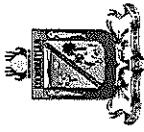
Descripción	Saldo Anterior		Movimientos		Saldo Actual	
	Debe	Haber	Debe	Haber	Debe	Haber
JORGE VILLASEÑOR CARDENAS	0.00	1,000.00	0.00	0.00	0.00	1,000.00
JOSE MARIA CASTELLANOS HERNANDEZ	0.00	1,000.00	0.00	0.00	0.00	1,000.00
EDUARDO PAULINO BARRETO CAMPOS	0.00	2,000.00	0.00	0.00	0.00	2,000.00
ASOCIACION DE USUARIOS DEL MODULO PENITAS AC	0.00	10,760.00	0.00	0.00	0.00	10,760.00
ENRIQUE NAVA VADILLO	0.00	0.00	2,000.00	2,000.00	0.00	0.00
<b>AYUDAS SOCIALES A INSTITUCIONES</b>	<b>262,258.32</b>	<b>0.00</b>	<b>766,666.66</b>	<b>766,666.66</b>	<b>262,258.32</b>	<b>0.00</b>
DIF MUNICIPAL COQUIMATLAN	390,891.12	0.00	766,666.66	766,666.66	390,891.12	0.00
PATRONATO DEL CUERPO DE BOMBEROS COLIMA .A.C.	0.00	128,632.80	0.00	0.00	0.00	128,632.80
<b>RETENCIONES Y CONTRIBUCIONES POR PAGAR A CORTO PLAZO</b>	<b>0.00</b>	<b>16,142,146.40</b>	<b>2,999,150.03</b>	<b>2,429,346.96</b>	<b>0.00</b>	<b>15,572,343.33</b>
<b>RETENCIONES A CONTRATISTAS Y PROVEEDORES</b>	<b>0.00</b>	<b>2,113,382.18</b>	<b>13,145.78</b>	<b>24,161.80</b>	<b>0.00</b>	<b>2,124,398.20</b>
<b>RETENCIONES A CONTRATISTAS</b>	<b>0.00</b>	<b>2,104,032.40</b>	<b>7,730.28</b>	<b>21,888.11</b>	<b>0.00</b>	<b>2,118,190.23</b>
0.05 % INSPECCION Y VIGILANCIA (EJERCICIO 2017 Y ANTERIORES)	0.00	388,966.47	0.00	0.00	0.00	388,966.47
0.05% CONSTRUCCION Y MANTENIMIENTO (EJERCICIO 2017 Y ANTERIORES)	0.00	241,453.24	0.00	0.00	0.00	241,453.24
1 % DE OBRAS DE BENEFICIO SOCIAL (EJERCICIO 2017 Y ANTERIORES)	0.00	591,803.79	0.00	0.00	0.00	591,803.79
0.05% C.M.I.C. (EJERCICIO 2017 Y ANTERIORES)	0.00	39,089.72	0.00	0.00	0.00	39,089.72
2 AL MILLAR (EJERCICIO 2017 Y ANTERIORES)	0.00	129,482.83	0.00	0.00	0.00	129,482.83
.1 % AUDITORIA SUPERIOR DE LA FEDERACION (EJERCICIO 2017 Y ANTERIORES)	0.00	20,182.75	0.00	0.00	0.00	20,182.75
5% AL MILL. INSPECCION Y	0.00	4,284.37	0.00	0.00	0.00	4,284.37






**MUNICIPIO DE COQUIMATLAN, COL.**  
Sistema Integral de Contabilidad Gubernamental  
**ANALISIS DE SALDOS CONTABLES**  
**DEL 1 DE SEPTIEMBRE AL 30 DE SEPTIEMBRE DE 2024**

Descripción	Saldo Anterior		Movimientos		Saldo Actual	
	Debe	Haber	Debe	Haber	Debe	Haber
VIGILANCIA SEFUPU (EJERCICIO 2017 Y ANTERIORES)	0.00	6,365.48	0.00	0.00	0.00	6,365.48
5\$ AL MILL. MANTENIMIENTO DE AREAS RECREATIVAS (EJERCICIO 2017 Y ANTERIORES)	0.00	358,298.68	1,673.64	15,070.72	0.00	371,695.76
<b>5 AL MILLAR CONSTRUCCION Y MANTENIMIENTO DE AREAS RECREATIVAS</b>	0.00	267,403.69	1,673.64	13,013.22	0.00	278,743.27
FAIS - 5 AL MILLAR CONSTRUCCION Y MANTENIMIENTO DE AREAS RECREATIVAS	0.00	50,332.09	0.00	0.00	0.00	50,332.09
PROYECTOS REGIONALES - 5 AL MILLAR CONSTRUCCION Y MANTENIMIENTO DE AREAS RECREATIVAS	0.00	24,659.58	0.00	2,057.50	0.00	26,717.08
PROAGUA APARUR-5 AL MILLAR CONSTRUCCION Y MANTENIMIENTO DE AREAS RECREATIVAS	0.00	15,903.32	0.00	0.00	0.00	15,903.32
<b>5 AL MILLAR INSPECCION Y VIGILANCIA</b>	0.00	285,024.58	1,673.64	6,817.39	0.00	290,168.33
FAIS - 5 AL MILLAR INSPECCION Y VIGILANCIA	0.00	201,721.59	1,673.64	4,759.89	0.00	204,807.84
PROYECTOS REGIONALES - 5 AL MILLAR INSPECCION Y VIGILANCIA	0.00	50,332.09	0.00	0.00	0.00	50,332.09
PROAGUA APARUR-5 AL MILLAS INPSECCION Y VIGILANCIA	0.00	20,063.58	0.00	2,057.50	0.00	22,121.08
PROAGUA APARURAL-5 AL MILLAR INSPECCION Y VIGILANCIA	0.00	12,907.32	0.00	0.00	0.00	12,907.32
<b>RETENCION POR</b>	0.00	34,802.03	0.00	0.00	0.00	34,802.03




**MUNICIPIO DE COQUIMATLAN, COL.**  
 Sistema Integral de Contabilidad Gubernamental  
**ANALISIS DE SALDOS CONTABLES**  
**DEL 1 DE SEPTIEMBRE AL 30 DE SEPTIEMBRE DE 2024**

Descripción	Saldo Anterior		Movimientos		Saldo Actual	
	Debe	Haber	Debe	Haber	Debe	Haber
<b>PENALIZACION DE OBRA</b>						
RETENCION POR PENALIZACION DE OBRA	0.00	34,802.03	0.00	0.00	0.00	34,802.03
<b>FAIS 1.25% RESICO</b>	<b>0.00</b>	<b>4,278.46</b>	<b>4,383.00</b>	<b>0.00</b>	<b>104.54</b>	<b>0.00</b>
FAIS 1.25% RESICO	0.00	4,278.46	4,383.00	0.00	104.54	0.00
<b>RETENCIONES A PROVEEDORES</b>		<b>9,349.78</b>	<b>5,415.50</b>	<b>2,273.69</b>	<b>0.00</b>	<b>6,207.97</b>
RETENCION DE ISR A PROVEEDORES (RESICO)	4,254.67	0.00	4,467.50	1,325.41	7,396.76	0.00
RETENCION DE ISR POR ARRENDAMIENTO	0.00	2,845.71	948.00	948.28	0.00	2,845.99
RETENCION POR HONORARIOS	0.00	10,367.13	0.00	0.00	0.00	10,367.13
RETENCION DE IVA POR HONORARIOS	0.00	391.61	0.00	0.00	0.00	391.61
<b>RETENCIONES SOBRE REMUNERACIONES AL PERSONAL, DISTINTAS A IMPUESTOS</b>	<b>0.00</b>	<b>7,128,560.07</b>	<b>974,059.68</b>	<b>974,059.68</b>	<b>0.00</b>	<b>7,128,560.07</b>
RETENCIONES POR PRÉSTAMOS DE LA DIRECCIÓN DE PENSIONES	951,554.71	0.00	344,196.93	290,448.54	1,005,303.10	0.00
<b>RETENCIONES POR CUOTAS Y APORTACIONES SINDICALES</b>	<b>0.00</b>	<b>5,731,453.39</b>	<b>342,967.72</b>	<b>342,967.72</b>	<b>0.00</b>	<b>5,731,453.39</b>
CUOTA SINDICAL	1,847,478.46	0.00	0.00	0.00	1,847,478.46	0.00
10% FONDO DE AHORRO	0.00	5,266,633.33	0.00	0.00	0.00	5,266,633.33
DESCUENTO SINDICAL	0.00	1,975,542.52	342,967.72	342,967.72	0.00	1,975,542.52
BONO DE AHORRO	0.00	336,756.00	0.00	0.00	0.00	336,756.00
<b>RETENCIONES POR PENSIONES ALIMENTICIAS</b>	<b>245,413.42</b>	<b>0.00</b>	<b>35,409.21</b>	<b>35,409.21</b>	<b>245,413.42</b>	<b>0.00</b>
RETENCION VIA NOMINA PENSION ALIMENTICIA	245,413.42	0.00	35,409.21	35,409.21	245,413.42	0.00
<b>OTRAS RETENCIONES VÍA NÓMINA</b>	<b>0.00</b>	<b>2,594,074.81</b>	<b>251,485.82</b>	<b>305,234.21</b>	<b>0.00</b>	<b>2,647,823.20</b>
INFONACOT	193,350.57	0.00	0.00	0.00	193,350.57	0.00
PROMOBIEN	98,050.45	0.00	0.00	0.00	98,050.45	0.00
PRESTAMO EMPRESA	0.00	11,142.96	0.00	0.00	0.00	11,142.96
PRESTAMO CAJA 15 DE MAYO	0.00	14,787.00	0.00	0.00	0.00	14,787.00
PROGRAMA APOYO	0.00	188,470.00	0.00	0.00	0.00	188,470.00



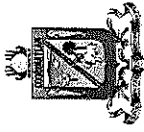
**MUNICIPIO DE COQUIMATLAN, COL.**  
 Sistema Integral de Contabilidad Gubernamental  
**ANALISIS DE SALDOS CONTABLES**  
**DEL 1 DE SEPTIEMBRE AL 30 DE SEPTIEMBRE DE 2024**

Descripción	Saldo Anterior		Movimientos		Saldo Actual	
	Debe	Haber	Debe	Haber	Debe	Haber
SEGURO DE VIDA	0.00	348,258.78	0.00	0.00	0.00	348,258.78
PRESTAMO CAJA POPULAR LA PROVIDENCIA	0.00	618,791.80	0.00	0.00	0.00	618,791.80
RETENCIONES PARA EL PARTIDO	0.00	651,909.60	0.00	0.00	0.00	651,909.60
DESCUENTOS NOMINALES	0.00	1,052,115.69	251,485.82	305,234.21	0.00	1,105,864.08
<b>RETENCIONES SOBRE REMUNERACIONES AL PERSONAL POR ISR POR ENTERAR</b>	<b>0.00</b>	<b>6,921,072.81</b>	<b>1,508,650.11</b>	<b>1,181,104.01</b>	<b>0.00</b>	<b>6,593,526.71</b>
RETENCIÓN DE IMPUESTO SOBRE LA RENTA	0.00	7,101,245.64	1,508,650.11	1,181,104.01	0.00	6,773,699.54
PAGO DE SUBSIDIO AL EMPLEO	180,172.83	0.00	0.00	0.00	180,172.83	0.00
<b>CONTRIBUCIONES FEDERALES</b>	<b>20,868.66</b>	<b>0.00</b>	<b>503,294.46</b>	<b>250,021.47</b>	<b>274,141.65</b>	<b>0.00</b>
INSTITUTO MEXICANO DEL SEGURO SOCIAL	20,868.66	0.00	503,294.46	250,021.47	274,141.65	0.00
<b>DEVOLUCIONES DE LA LEY DE INGRESO POR PAGAR A CORTO PLAZO</b>	<b>0.00</b>	<b>108,628.20</b>	<b>0.00</b>	<b>0.00</b>	<b>0.00</b>	<b>108,628.20</b>
<b>DEVOLUCIONES A LA LEY DE INGRESOS DEL EJERCICIO ACTUAL</b>	<b>0.00</b>	<b>108,628.20</b>	<b>0.00</b>	<b>0.00</b>	<b>0.00</b>	<b>108,628.20</b>
PAULA DELIA CASTILLO ANGULO	118.16	0.00	0.00	0.00	118.16	0.00
MANUEL ALFONSO DE JESUS MORALES	920.70	0.00	0.00	0.00	920.70	0.00
ALBERTO JAVIER AHUMADA MEDINA	0.00	109,666.97	0.00	0.00	0.00	109,666.97
GOBIERNO DEL ESTADO DE COLIMA	0.00	0.09	0.00	0.00	0.00	0.09
<b>OTRAS CUENTAS POR PAGAR A CORTO PLAZO</b>	<b>0.00</b>	<b>1,956,108.03</b>	<b>62,828.13</b>	<b>57,644.77</b>	<b>0.00</b>	<b>1,950,924.67</b>
<b>CUENTAS POR PAGAR POR PRÉSTAMOS OTORGADOS A EMPLEADOS Y FUNCIONARIOS</b>	<b>0.00</b>	<b>2,392,421.40</b>	<b>20,000.00</b>	<b>10,749.92</b>	<b>0.00</b>	<b>2,383,171.32</b>
<b>CUENTAS POR PAGAR A FUNCIONARIOS</b>	<b>0.00</b>	<b>1,842,717.55</b>	<b>20,000.00</b>	<b>10,749.92</b>	<b>0.00</b>	<b>1,833,467.47</b>
PROVISION AGUINALDO DE CONFIANZA	391,533.05	0.00	0.00	0.00	391,533.05	0.00
PROVISION APOYOS DE	0.00	491,669.36	0.00	0.00	0.00	491,669.36




MUNICIPIO DE COQUIMATLAN, COL.  
Sistema Integral de Contabilidad Gubernamental  
ANALISIS DE SALDOS CONTABLES  
DEL 1 DE SEPTIEMBRE AL 30 DE SEPTIEMBRE DE 2024

Descripción	Saldo Anterior		Movimientos		Saldo Actual	
	Debe	Haber	Debe	Haber	Debe	Haber
CABILDO						
PROVISION DE PRESTACIONES PENDIENTES DE CUBRIR 2014	0.00	518.03	0.00	0.00	0.00	518.03
PROVISION DE NOMINAS	0.00	3,762,170.54	20,000.00	0.00	0.00	3,742,170.54
PROVISIONES PENDIENTES DE CUBRIR 2016 (PERSONAL)	2,245,261.77	0.00	0.00	10,749.92	2,234,511.85	0.00
COMPENSACIONES POR PAGAR	0.00	154,095.66	0.00	0.00	0.00	154,095.66
PROVISION POR PAGAR NOMINAS	0.00	71,058.78	0.00	0.00	0.00	71,058.78
<b>CUENTAS POR PAGAR A OTROS TRABAJADORES</b>	<b>0.00</b>	<b>549,703.85</b>	<b>0.00</b>	<b>0.00</b>	<b>0.00</b>	<b>549,703.85</b>
SUELDOS POR PAGAR	0.00	549,703.85	0.00	0.00	0.00	549,703.85
<b>PAGO POR RETENCIONES DE SERVICIOS PERSONALES</b>	<b>436,313.37</b>	<b>0.00</b>	<b>42,828.13</b>	<b>46,894.85</b>	<b>432,246.65</b>	<b>0.00</b>
ENRIQUE ALEJANDRO PRECIADO URISTA	0.00	211,786.92	0.00	0.00	0.00	211,786.92
CAJA POPULAR LA PROVIDENCIA	455,123.02	0.00	0.00	0.00	455,123.02	0.00
CAJA POPULAR 15 DE MAYO SC DE AP DE RL DE CV	8,077.00	0.00	0.00	0.00	8,077.00	0.00
OFELIA ANTONIO OCARANZA	500.00	0.00	0.00	0.00	500.00	0.00
MA. CARMEN NUÑEZ ESPINOZA	0.00	1,757.67	0.00	0.00	0.00	1,757.67
RETENCION ELABORACION DEL PLAN DE PREVISION SOCIAL	219,531.39	0.00	0.00	0.00	219,531.39	0.00
MAYRA LIZETH MARIANO REBOLLEDO	1,145.00	0.00	0.00	0.00	1,145.00	0.00
GUADALUPE DEL ROSARIO HUERTA VAZQUEZ	0.00	0.00	2,809.68	2,809.68	0.00	0.00
SAMANTHA GUADALUPE MEJIA ROSALES	0.00	0.00	2,306.26	2,306.26	0.00	0.00
PATRICIA ALELI ZEPEDA CONTRERAS	0.00	0.00	2,567.90	2,567.90	0.00	0.00
MARIA ISABEL PLAZOLA CERVANTES	0.00	1,673.45	0.00	0.00	0.00	1,673.45
EUGENIA SUAREZ MENDOZA LILIA PAULINA EUSEBIO SANCHEZ	0.00	32,845.00	0.00	4,066.72	0.00	36,911.72
	0.00	0.00	7,935.20	7,935.20	0.00	0.00




MUNICIPIO DE COQUIMATLAN, COL.  
Sistema Integral de Contabilidad Gubernamental  
ANALISIS DE SALDOS CONTABLES  
DEL 1 DE SEPTIEMBRE AL 30 DE SEPTIEMBRE DE 2024

Descripción	Saldo Anterior		Movimientos		Saldo Actual	
	Debe	Haber	Debe	Haber	Debe	Haber
ALMA KARINA LOPEZ GARCIA	0.00	0.00	2,272.66	2,272.66	0.00	0.00
JUAN CARLOS CAMARENA CARRASCO	0.00	0.00	3,405.91	3,405.91	0.00	0.00
DAVID ENRIQUE RUIZ RAMIREZ	0.00	0.00	1,805.70	1,805.70	0.00	0.00
CELIA MIROSLAVA CAMPOS SANCHEZ	0.00	0.00	9,724.82	9,724.82	0.00	0.00
MARIA ANGELINA BAZAN ALVAREZ	0.00	0.00	10,000.00	10,000.00	0.00	0.00
<b>DOCUMENTOS POR PAGAR A CORTO PLAZO</b>	<b>0.00</b>	<b>74,274.31</b>	<b>0.00</b>	<b>0.00</b>	<b>0.00</b>	<b>74,274.31</b>
<b>OTROS DOCUMENTOS POR PAGAR A CORTO PLAZO</b>	<b>0.00</b>	<b>74,274.31</b>	<b>0.00</b>	<b>0.00</b>	<b>0.00</b>	<b>74,274.31</b>
NOTIFICADORES 2009	0.00	29,744.95	0.00	0.00	0.00	29,744.95
MA GUADALUPE MENDOZA	0.00	750.00	0.00	0.00	0.00	750.00
ROCIO HERNANDEZ FRAUSTOS	0.00	2,699.01	0.00	0.00	0.00	2,699.01
RAMONA VELASCO ARMENTA	1,500.00	0.00	0.00	0.00	1,500.00	0.00
MA ISABEL MARTINEZ JIMENEZ	0.00	1,999.84	0.00	0.00	0.00	1,999.84
FERMIN OROZCO LOMELI	0.00	99.20	0.00	0.00	0.00	99.20
MA CANDELARIA SUAREZ VARGAS	800.00	0.00	0.00	0.00	800.00	0.00
ROSA ELENA CARDENAS	0.00	140.00	0.00	0.00	0.00	140.00
FIDELINA LEMUS GONZALEZ	0.00	600.00	0.00	0.00	0.00	600.00
ENRIQUE CARDENAS CERVANTES	0.00	12.43	0.00	0.00	0.00	12.43
AGUSTIN GEORGE GALLARDO	0.00	15,000.00	0.00	0.00	0.00	15,000.00
MA ROSARIO LARIOS ROSALES	200.00	0.00	0.00	0.00	200.00	0.00
ELVIRA OLIVERA MENDOZA	0.00	800.00	0.00	0.00	0.00	800.00
JOSE CUAHUTEMOC MORENO	0.00	800.00	0.00	0.00	0.00	800.00
LUJIS ALFONSO GARCIA CAMPOS	500.00	0.00	0.00	0.00	500.00	0.00
GUADALUPE BALLESTEROS	0.00	600.00	0.00	0.00	0.00	600.00
ROBERTO RUIZ DIAS	0.00	800.00	0.00	0.00	0.00	800.00
CELIA DIAZ OROZCO	0.00	1,850.00	0.00	0.00	0.00	1,850.00
LUICIA MENDEZ GUTIERREZ	100.00	0.00	0.00	0.00	100.00	0.00
MA ELENA RODRIGUEZ CAMPOS	0.00	100.00	0.00	0.00	0.00	100.00
OMAR RIOS LARIOS	0.00	1,000.00	0.00	0.00	0.00	1,000.00
MA GUADALUPE GALVAN LOPEZ	0.00	950.01	0.00	0.00	0.00	950.01
FRANCISCO RAMOS ORTEGA	0.00	900.00	0.00	0.00	0.00	900.00
EZEQUIEL CONTRERAS VENEGAS	0.00	500.00	0.00	0.00	0.00	500.00



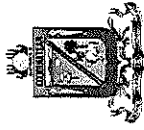
MUNICIPIO DE COQUIMATLAN, COL.  
Sistema Integral de Contabilidad Gubernamental  
ANALISIS DE SALDOS CONTABLES  
DEL 1 DE SEPTIEMBRE AL 30 DE SEPTIEMBRE DE 2024

Descripción	Saldo Anterior		Movimientos		Saldo Actual	
	Debe	Haber	Debe	Haber	Debe	Haber
MANUEL EUDAVE SOTO	100.00	0.00	0.00	0.00	100.00	0.00
RAFAEL CASTELLANOS PERALTA	0.00	2,350.00	0.00	0.00	0.00	2,350.00
FELIPE JIMENEZ MONJE	200.00	0.00	0.00	0.00	200.00	0.00
HONORIA PERALTA LARA	0.00	150.00	0.00	0.00	0.00	150.00
J JESUS ESPINOZA SALAZAR	0.00	2,594.66	0.00	0.00	0.00	2,594.66
RAFAEL GOMEZ CEJA	0.00	200.00	0.00	0.00	0.00	200.00
JOSE GONZALEZ BARRAGAN	0.00	1,000.00	0.00	0.00	0.00	1,000.00
JAIME OSORIO GONZALEZ	0.00	5,500.00	0.00	0.00	0.00	5,500.00
FIDELINA ROJAS GUTIERREZ	200.00	0.00	0.00	0.00	200.00	0.00
LINO MENDEZ VILLANUEVA	0.00	400.00	0.00	0.00	0.00	400.00
GENOVEVA MENDEZ VILLANUEVA	0.00	400.00	0.00	0.00	0.00	400.00
LILJA LORENA SANCHEZ	0.20	0.00	0.00	0.00	0.20	0.00
HECTOR HERNANDEZ ARMENTA	37.62	0.00	0.00	0.00	37.62	0.00
GLENDIA MONTES DIAZ	0.00	1,263.25	0.00	0.00	0.00	1,263.25
YOLANDA MEJIA NAVARRO	0.00	0.10	0.00	0.00	0.00	0.10
RICARDO CAMPOS FIGUEROA	800.00	0.00	0.00	0.00	800.00	0.00
ROSALINA LOMELI TOMAS	0.00	850.00	0.00	0.00	0.00	850.00
BERTHA VALENCIA MORALES	0.00	400.00	0.00	0.00	0.00	400.00
MARIA DEL CARMEN RANGEL	100.00	0.00	0.00	0.00	100.00	0.00
MA ELVA AGUILAR BEAZ	0.00	200.00	0.00	0.00	0.00	200.00
SANDRA DECENA RAMIREZ	200.00	0.00	0.00	0.00	200.00	0.00
FIDEL LARIOS BERBEN	0.00	400.00	0.00	0.00	0.00	400.00
MARIA DIANA BLAKE	0.00	500.00	0.00	0.00	0.00	500.00
MARTHA AIDE PANDURO CORTES	0.00	113.59	0.00	0.00	0.00	113.59
JOSE JUAN COBIAN SANCHEZ	0.00	119.00	0.00	0.00	0.00	119.00
INEZ BERBEN GARCIA	0.00	800.00	0.00	0.00	0.00	800.00
VICTOR MAGALLAN BECERRA	0.00	200.00	0.00	0.00	0.00	200.00
HILDA GONZALEZ CISNEROS	500.00	0.00	0.00	0.00	500.00	0.00
MARTHA MACIAS CHAVEZ	0.00	350.00	0.00	0.00	0.00	350.00
RAMIRO BERTO AGUILAR	0.00	50.00	0.00	0.00	0.00	50.00
YOLANDA ROSALES NAVARRO	0.00	200.00	0.00	0.00	0.00	200.00
VICTOR MAGALLAN DECENA	200.00	0.00	0.00	0.00	200.00	0.00
LETICIA MENDEZ GUTIERREZ	0.00	100.00	0.00	0.00	0.00	100.00
PEDRO BENITEZ FLORES	0.00	200.00	0.00	0.00	0.00	200.00
MARIA DEL ROSARIO MEDINA	1,000.00	0.00	0.00	0.00	1,000.00	0.00
SILVIA LOPEZ SUAREZ	0.00	500.00	0.00	0.00	0.00	500.00



**MUNICIPIO DE COQUIMATLAN, COL.**  
 Sistema Integral de Contabilidad Gubernamental  
**ANALISIS DE SALDOS CONTABLES**  
**DEL 1 DE SEPTIEMBRE AL 30 DE SEPTIEMBRE DE 2024**


Descripción	Saldo Anterior		Movimientos		Saldo Actual	
	Debe	Haber	Debe	Haber	Debe	Haber
ENRIQUETA LARIOS CERVANTES	0.00	100.00	0.00	0.00	0.00	100.00
MARIA DEL CARMEN RUIZ	0.00	100.00	0.00	0.00	0.00	100.00
GILBERTO TORRES GONZALEZ	0.00	300.00	0.00	0.00	0.00	300.00
APOLINAR CARDENAS CISNEROS	0.00	13.00	0.00	0.00	0.00	13.00
SERGIO MENDEZ BAUTISTA	0.00	200.00	0.00	0.00	0.00	200.00
MARIA DE JESUS CASTILLO	77.75	0.00	0.00	0.00	77.75	0.00
MARIA SILVIA CANO VILLA	0.00	500.00	0.00	0.00	0.00	500.00
MARIA AURORA NEGRETE	0.00	500.00	0.00	0.00	0.00	500.00
PEDRO GAMBOA BAUTISTA	0.00	200.00	0.00	0.00	0.00	200.00
JOSE RAMON ALVARADO	0.00	200.00	0.00	0.00	0.00	200.00
ANTONIO GOMEZ ARTEAGA	0.00	400.00	0.00	0.00	0.00	400.00
YOLANDA HERNANDEZ FIGUEROA	0.00	90.00	0.00	0.00	0.00	90.00
REYNALDO PEÑA REYES	0.00	50.00	0.00	0.00	0.00	50.00
RAFAEL RUIZ PEREZ	0.00	500.00	0.00	0.00	0.00	500.00
MARIA DEL CARMEN ROSAS	0.00	300.00	0.00	0.00	0.00	300.00
POREFIRIO MARTINEZ ROMERO	0.00	100.00	0.00	0.00	0.00	100.00
J JESUS NAVARRO LARIOS	0.00	47.84	0.00	0.00	0.00	47.84
FELIPE MARIA BENITES	1,000.00	0.00	0.00	0.00	1,000.00	0.00
MA LUISA MARTINEZ RENTERIA	0.00	3.00	0.00	0.00	0.00	3.00
<b>PORCIÓN A CORTO PLAZO DE LA DEUDA PÚBLICA A LARGO PLAZO</b>	<b>0.00</b>	<b>6,138,169.26</b>	<b>79,235.38</b>	<b>851,025.88</b>	<b>0.00</b>	<b>6,909,959.76</b>
<b>PORCIÓN A CORTO PLAZO DE LA DEUDA PÚBLICA INTERNA</b>	<b>0.00</b>	<b>6,138,169.26</b>	<b>79,235.38</b>	<b>851,025.88</b>	<b>0.00</b>	<b>6,909,959.76</b>
<b>PORCIÓN A CP DE LOS PRÉSTAMOS DE LA DEUDA PÚBLICA INTERNA</b>	<b>0.00</b>	<b>6,365,160.13</b>	<b>79,235.38</b>	<b>851,025.88</b>	<b>0.00</b>	<b>7,136,950.63</b>
PRESTAMO SECRETARIA DE FINANZAS	0.00	6,778,343.42	0.00	0.00	0.00	6,778,343.42
PRESTAMO BANOBRAS ANTICIPO FISM 2013-2015	0.00	1,050,310.76	0.00	0.00	0.00	1,050,310.76
PRESTAMO BANOBRAS CREDITO NO. 7211	435,163.36	0.00	23,558.53	253,056.36	205,665.53	0.00
PRESTAMO BANOBRAS CREDITO NO. 7178	1,028,330.69	0.00	55,676.85	597,969.52	486,038.02	0.00
<b>BANOBRAS</b>	<b>226,990.87</b>	<b>0.00</b>	<b>0.00</b>	<b>0.00</b>	<b>226,990.87</b>	<b>0.00</b>
PRESTAMO CREDITO BANOBRAS	226,990.87	0.00	0.00	0.00	226,990.87	0.00
<b>FONDOS Y BIENES DE TERCEROS</b>	<b>0.00</b>	<b>132,338.46</b>	<b>0.00</b>	<b>4,071.38</b>	<b>0.00</b>	<b>136,409.84</b>



**MUNICIPIO DE COQUIMATLAN, COL.**  
 Sistema Integral de Contabilidad Gubernamental  
**ANALISIS DE SALDOS CONTABLES**  
**DEL 1 DE SEPTIEMBRE AL 30 DE SEPTIEMBRE DE 2024**


Descripción	Saldo Anterior		Movimientos		Saldo Actual	
	Debe	Haber	Debe	Haber	Debe	Haber
<b>EN GARANTÍA Y/O ADMINISTRACIÓN A CORTO PLAZO</b>						
<b>FONDOS EN GARANTÍA A CORTO PLAZO</b>						
DEPÓSITOS EN GARANTÍA POR FUNCIONAMIENTO DE ESTABLECIMIENTOS DE BEBIDAS ALCOHÓLICAS	0.00	132,338.46	0.00	4,071.38	0.00	136,409.84
DEPÓSITOS EN GARANTÍA POR FUNCIONAMIENTO DE ESTABLECIMIENTOS DE BEBIDAS ALCOHÓLICAS GLOBAL	0.00	132,338.46	0.00	4,071.38	0.00	136,409.84
DEPÓSITOS EN GARANTÍA POR FUNCIONAMIENTO DE ESTABLECIMIENTOS DE BEBIDAS ALCOHÓLICAS GLOBAL	0.00	126,575.46	0.00	4,071.38	0.00	130,646.84
ELVA FUENTES LAGOS	0.00	665.00	0.00	0.00	0.00	665.00
JUAN MUÑOZ TOSCANO	0.00	665.00	0.00	0.00	0.00	665.00
RIGOBERTO CERVERA LEON	0.00	665.00	0.00	0.00	0.00	665.00
MA GUADALUPE COBIAN	0.00	941.00	0.00	0.00	0.00	941.00
MAXIMO VELAZQUEZ MERAZ	0.00	570.00	0.00	0.00	0.00	570.00
MARIO MENDEZ Z Y/O TEC	0.00	977.00	0.00	0.00	0.00	977.00
ROSA ELENA CRUZ LARIOS	0.00	50.00	0.00	0.00	0.00	50.00
CLEMENTE GARCIA MANZANILL	0.00	380.00	0.00	0.00	0.00	380.00
BENITO BALTAZAR OLAGUE	0.00	100.00	0.00	0.00	0.00	100.00
MA GUADALUPE GARCIA PULIDO	0.00	100.00	0.00	0.00	0.00	100.00
MA DEL SOCORRO BARBOSA	0.00	465.00	0.00	0.00	0.00	465.00
IRENE RINCON MONTES	0.00	185.00	0.00	0.00	0.00	185.00
<b>OTROS PASIVOS A CORTO PLAZO</b>	<b>0.00</b>	<b>97,085.12</b>	<b>0.00</b>	<b>0.00</b>	<b>0.00</b>	<b>97,085.12</b>
<b>INGRESOS POR CLASIFICAR</b>	<b>0.00</b>	<b>97,085.12</b>	<b>0.00</b>	<b>0.00</b>	<b>0.00</b>	<b>97,085.12</b>
JESUS OCHOA NEGRETE	0.00	500.00	0.00	0.00	0.00	500.00
ROSA ELENA CARDENAS CERVANTES	0.00	850.00	0.00	0.00	0.00	850.00
ELVIRA OLIVERA MENDEZ	0.00	200.00	0.00	0.00	0.00	200.00
MARTHA PATRICIA CUEVAS	0.00	113.24	0.00	0.00	0.00	113.24
SAMUEL ROSALES	0.00	50.00	0.00	0.00	0.00	50.00
MARIA GUADALUPE VENEGAS CONTRERAS	0.00	883.90	0.00	0.00	0.00	883.90
AGUSTIN GEORGE NAVARRO	0.00	900.00	0.00	0.00	0.00	900.00






MUNICIPIO DE COQUIMATLAN, COL.  
Sistema Integral de Contabilidad Gubernamental  
ANALISIS DE SALDOS CONTABLES  
DEL 1 DE SEPTIEMBRE AL 30 DE SEPTIEMBRE DE 2024

Descripción	Saldo Anterior		Movimientos		Saldo Actual	
	Debe	Haber	Debe	Haber	Debe	Haber
MARIA GUADALUPE GALVAN LOPEZ	0.00	1,100.00	0.00	0.00	0.00	1,100.00
ANTONIO GOMEZ GUZMAN	0.00	177.24	0.00	0.00	0.00	177.24
GILBERTO GONZALEZ GUTIERREZ	0.00	177.24	0.00	0.00	0.00	177.24
TERESITA RESENDIZ VELAZQUEZ	0.00	800.00	0.00	0.00	0.00	800.00
MARIA CANDELARIA SUAREZ VARGAS	0.00	650.00	0.00	0.00	0.00	650.00
HERMELINDA EQUIHUA EQUIHUA	0.00	1,033.90	0.00	0.00	0.00	1,033.90
NOHEMI DIAZ TORRES	0.00	1,500.00	0.00	0.00	0.00	1,500.00
GABRIELA PEREZ RAMIREZ	0.00	15,000.00	0.00	0.00	0.00	15,000.00
ELVIRA OLIVERA MENDOZA	0.00	1,477.00	0.00	0.00	0.00	1,477.00
TOMAS GUTIERREZ ALVARADO	0.00	2,755.94	0.00	0.00	0.00	2,755.94
MA DE JESUS VAZQUEZ MUJICA	0.00	300.00	0.00	0.00	0.00	300.00
GUILLERMINA ROMERO REYES	0.00	800.00	0.00	0.00	0.00	800.00
MARIA DEL CARMEN RANGEL SANDOVAL	0.00	1,000.00	0.00	0.00	0.00	1,000.00
HILDA MARBELLA GONZALEZ CISNEROS	0.00	1,033.90	0.00	0.00	0.00	1,033.90
JOSEFINA GALARZA RAMIREZ	0.00	934.00	0.00	0.00	0.00	934.00
IRMA GALLARDO ROJAS	0.00	1,034.00	0.00	0.00	0.00	1,034.00
BERTHA ALICIA FONTES ADRIANO	0.00	150.00	0.00	0.00	0.00	150.00
CONSUELO CISNEROS CARDENAS	0.00	1,034.00	0.00	0.00	0.00	1,034.00
MARIA DEL ROSARIO VEGA MARTINEZ	0.00	1,000.00	0.00	0.00	0.00	1,000.00
MARIA LUISA MARTINEZ RENTERIA	0.00	5,300.00	0.00	0.00	0.00	5,300.00
JOSE GALLARDO ROJAS	0.00	1,033.90	0.00	0.00	0.00	1,033.90
ANGELES MALDONADO LOMELI	0.00	200.00	0.00	0.00	0.00	200.00
SAMUEL ROSALES GUTIERREZ	0.00	38.62	0.00	0.00	0.00	38.62
JOSEFINA GALVAN RAMIREZ	0.00	100.00	0.00	0.00	0.00	100.00
GUILLERMINA FREGOSO QUIROZ	0.00	1,033.90	0.00	0.00	0.00	1,033.90
ANGELICA MALDONADO LOMELI	0.00	833.90	0.00	0.00	0.00	833.90
MARIA DE JESUS UREÑA	0.00	1,034.00	0.00	0.00	0.00	1,034.00
MARICELA RODRIGUEZ HERNANDEZ	0.00	200.00	0.00	0.00	0.00	200.00
MARIANA FLORES CARBAJAL	0.00	127.24	0.00	0.00	0.00	127.24




MUNICIPIO DE COQUIMATLAN, COL.  
Sistema Integral de Contabilidad Gubernamental  
ANALISIS DE SALDOS CONTABLES  
DEL 1 DE SEPTIEMBRE AL 30 DE SEPTIEMBRE DE 2024

Descripción	Saldo Anterior		Movimientos		Saldo Actual	
	Debe	Haber	Debe	Haber	Debe	Haber
J JESUS VAZQUEZ MOJICA	0.00	200.00	0.00	0.00	0.00	200.00
VICTOR MANUEL MAGALLAN DECENA	0.00	1,100.00	0.00	0.00	0.00	1,100.00
MARATHA ANGELICA JIMENEZ MOLINA	0.00	265.82	0.00	0.00	0.00	265.82
BLANCA ESTHELA CARDENAS MARTINEZ	0.00	1,233.90	0.00	0.00	0.00	1,233.90
MARIA TRINIDAD CHAVEZ CARDENAS	0.00	100.00	0.00	0.00	0.00	100.00
HONORIA PERALTA LARA	0.00	1,250.00	0.00	0.00	0.00	1,250.00
OFELIA MARIA BENITEZ	0.00	500.00	0.00	0.00	0.00	500.00
BENJAMIN JURADO ORDAZ	0.00	571.99	0.00	0.00	0.00	571.99
ROCIO HERNANDEZ FRAUSTOS	0.00	500.00	0.00	0.00	0.00	500.00
INEZ BERBEN GARCIA	0.00	100.00	0.00	0.00	0.00	100.00
GUADALUPE BALLESTEROS PERALTA	0.00	100.00	0.00	0.00	0.00	100.00
ROQUE HERRERA MERAZ	0.00	300.00	0.00	0.00	0.00	300.00
NOEMI DIAZ TORRES	0.00	2,667.32	0.00	0.00	0.00	2,667.32
MARIA DE JESUS VAZQUEZ MOJICA	0.00	533.90	0.00	0.00	0.00	533.90
GUADALUPE CONTRERAS VENEGAS	0.00	150.00	0.00	0.00	0.00	150.00
RAMONA GUTIERREZ VALENCIA	0.00	950.00	0.00	0.00	0.00	950.00
SERGIO JUSTO	0.00	40.00	0.00	0.00	0.00	40.00
JESUS ARVISU URQUIZA	0.00	78.62	0.00	0.00	0.00	78.62
MARIA DE JESUS CASTILLO FLORES	0.00	177.24	0.00	0.00	0.00	177.24
ROBERTO MEZA RAMOS	0.00	100.00	0.00	0.00	0.00	100.00
JUANA GUERRERO CORTES	0.00	150.00	0.00	0.00	0.00	150.00
TOMAS GUTIERREZ ALVARADO	0.00	2,000.00	0.00	0.00	0.00	2,000.00
MARIA DE JESUS NEGRETE OCHOA	0.00	1,173.34	0.00	0.00	0.00	1,173.34
MARIA ELENA RODRIGUEZ CAMPOS	0.00	88.62	0.00	0.00	0.00	88.62
FRNCISCO SANCHEZ CERVANTES	0.00	50.00	0.00	0.00	0.00	50.00
IRMA YOLANDA PATRICIA RODRIGUEZ VILLA	0.00	30.00	0.00	0.00	0.00	30.00
YOLANDA MEJIA NAVARRO	0.00	354.48	0.00	0.00	0.00	354.48
ENRIQUETA SANTANA LLAMAS	0.00	95.00	0.00	0.00	0.00	95.00



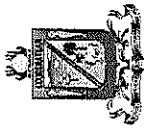
**MUNICIPIO DE COQUIMATLAN, COL.**  
Sistema Integral de Contabilidad Gubernamental  
**ANALISIS DE SALDOS CONTABLES**  
**DEL 1 DE SEPTIEMBRE AL 30 DE SEPTIEMBRE DE 2024**

Descripción	Saldo Anterior		Movimientos		Saldo Actual	
	Debe	Haber	Debe	Haber	Debe	Haber
CONSUELO RINCON	0.00	88.62	0.00	0.00	0.00	88.62
JAIME OSORIO GONZALEZ	0.00	1,500.00	0.00	0.00	0.00	1,500.00
LETICIA RAMOS ORTEGA	0.00	100.00	0.00	0.00	0.00	100.00
YOLANDA ROSALES NAVARRO	0.00	1,000.00	0.00	0.00	0.00	1,000.00
FRANCISCO JAVIER SANCHEZ CERVANTES	0.00	38.62	0.00	0.00	0.00	38.62
MARTHA MAGDALENA RAMOS	0.00	38.62	0.00	0.00	0.00	38.62
ALMA DELIA VARGAS LAZARIN	0.00	147.70	0.00	0.00	0.00	147.70
MARTHA MAGALLON RAMIREZ	0.00	61.50	0.00	0.00	0.00	61.50
JOSE CUAHUTEMOC MORENO	0.00	1,136.32	0.00	0.00	0.00	1,136.32
MARIA GUADALUPE LOPEZ GALLARDO	0.00	1,033.90	0.00	0.00	0.00	1,033.90
HUGO ENRIQUE DECENA RUIZ	0.00	1,100.00	0.00	0.00	0.00	1,100.00
MARISELA RODRIGUEZ HERNANDEZ	0.00	5,000.00	0.00	0.00	0.00	5,000.00
LEOPOLDO LARIOS TRUJILLO	0.00	200.00	0.00	0.00	0.00	200.00
MARIA MARTHA ROJOS MARTINEZ	0.00	900.00	0.00	0.00	0.00	900.00
PABLO HEREDIA LOPEZ	0.00	118.16	0.00	0.00	0.00	118.16
HUMBERTO ALEJANDRO DECENA RAMIREZ	0.00	250.00	0.00	0.00	0.00	250.00
AURELIO DIAZ CAMPOS	0.00	200.00	0.00	0.00	0.00	200.00
ENRIQUE MATA	0.00	88.62	0.00	0.00	0.00	88.62
JUAN CARLOS MARTINEZ CORTES	0.00	500.00	0.00	0.00	0.00	500.00
PEDRO CALVARIO LOPEZ	0.00	1,000.00	0.00	0.00	0.00	1,000.00
MARIA DE JESUS OCHOA NEGRETE	0.00	3,500.00	0.00	0.00	0.00	3,500.00
NOEMI DIAZ DE LA MORA	0.00	500.00	0.00	0.00	0.00	500.00
OLIVIA VENTURA MORENO	0.00	700.00	0.00	0.00	0.00	700.00
SERGIO JUSTO GARCIA	0.00	48.62	0.00	0.00	0.00	48.62
FRANCISCO RAMOS ORTEGA	0.00	870.00	0.00	0.00	0.00	870.00
MARTIN FLORES CARBAJAL	0.00	50.00	0.00	0.00	0.00	50.00
MARTHA MAGALLAN RAMIREZ	0.00	77.12	0.00	0.00	0.00	77.12
VICENTE MARTINEZ RAMIREZ	0.00	100.00	0.00	0.00	0.00	100.00
MARIA GUADALUPE BALLESTEROS PERALTA	0.00	150.00	0.00	0.00	0.00	150.00
FRANCISCO ORTEGA RAMOS	0.00	100.00	0.00	0.00	0.00	100.00




**MUNICIPIO DE COQUIMATLAN, COL.**  
Sistema Integral de Contabilidad Gubernamental  
**ANÁLISIS DE SALDOS CONTABLES**  
**DEL 1 DE SEPTIEMBRE AL 30 DE SEPTIEMBRE DE 2024**

Descripción	Saldo Anterior		Movimientos		Saldo Actual	
	Debe	Haber	Debe	Haber	Debe	Haber
GUADALUPE PUGA SANDOVAL	0.00	90.65	0.00	0.00	0.00	90.65
JAI ME ROSALES RODRIGUEZ	0.00	300.00	0.00	0.00	0.00	300.00
ELEODORO FELIPE CAMOR	0.00	88.00	0.00	0.00	0.00	88.00
MARIA MARTHA MARTINEZ ROJAS	0.00	50.00	0.00	0.00	0.00	50.00
VICENTE MARTINEZ PAREDES	0.00	600.00	0.00	0.00	0.00	600.00
FRANCISCO HINOJOSA	0.00	100.00	0.00	0.00	0.00	100.00
MARIA CANDELARIA JUAREZ VARGAS	0.00	383.90	0.00	0.00	0.00	383.90
YOLANDA RODRIGUEZ VILLA	0.00	58.62	0.00	0.00	0.00	58.62
J. ASUNCION CONTRERAS DE JESUS	0.00	700.00	0.00	0.00	0.00	700.00
MERCEDES PIZANO RAMOS	0.00	300.00	0.00	0.00	0.00	300.00
FIDEL LARIOS BERBEN	0.00	1,000.00	0.00	0.00	0.00	1,000.00
FRANCISCO JAVIER TOSCANO GUTIERREZ	0.00	400.00	0.00	0.00	0.00	400.00
FRANCISCO RAMOS ORTEGA	0.00	50.00	0.00	0.00	0.00	50.00
MA. ELVA AGUILAR BEAS	0.00	1,050.00	0.00	0.00	0.00	1,050.00
MA. MARTHA ROJAS MARTINEZ	0.00	100.00	0.00	0.00	0.00	100.00
FERNANDO RAMOS ORTEGA	0.00	100.00	0.00	0.00	0.00	100.00
HERIBERTO RUIZ ARAIZA	0.00	600.00	0.00	0.00	0.00	600.00
J.JESUS RAMOS LAZO	0.00	100.00	0.00	0.00	0.00	100.00
NANCY SORAYA FLORES TAGLE	0.00	100.00	0.00	0.00	0.00	100.00
ROBERTO RUIZ ARAIZA	0.00	200.00	0.00	0.00	0.00	200.00
VIRGINIA DE HOYOS BUSTOS	0.00	600.00	0.00	0.00	0.00	600.00
VICTOR REYES SOSA	0.00	5,000.00	0.00	0.00	0.00	5,000.00
JUVENTINO SILVA ESCOBAR	0.00	900.00	0.00	0.00	0.00	900.00
ARACELI DENIZ RAMIREZ	0.00	2,500.00	0.00	0.00	0.00	2,500.00
MARIA GUADALUPE CUEVAS CHAVEZ	0.00	100.00	0.00	0.00	0.00	100.00
IRENE AMANZAR CHAVIRA	0.00	800.00	0.00	0.00	0.00	800.00
<b>PASIVO NO CIRCULANTE</b>	<b>0.00</b>	<b>5,607,347.01</b>	<b>0.00</b>	<b>0.00</b>	<b>0.00</b>	<b>4,756,321.13</b>
<b>DEUDA PÚBLICA A LARGO PLAZO</b>	<b>0.00</b>	<b>5,607,347.01</b>	<b>851,025.88</b>	<b>0.00</b>	<b>0.00</b>	<b>4,756,321.13</b>
<b>PRÉSTAMOS DE LA DEUDA INTERNA POR PAGAR A LARGO PLAZO</b>	<b>0.00</b>	<b>5,607,347.01</b>	<b>851,025.88</b>	<b>0.00</b>	<b>0.00</b>	<b>4,756,321.13</b>
<b>FINANCIAMIENTOS DE INSTITUCIONES DE CRÉDITO</b>	<b>0.00</b>	<b>5,607,347.01</b>	<b>851,025.88</b>	<b>0.00</b>	<b>0.00</b>	<b>4,756,321.13</b>




**MUNICIPIO DE COQUIMATLAN, COL.**  
 Sistema Integral de Contabilidad Gubernamental  
**ANÁLISIS DE SALDOS CONTABLES**  
**DEL 1 DE SEPTIEMBRE AL 30 DE SEPTIEMBRE DE 2024**

Descripción	Saldo Anterior		Movimientos		Saldo Actual	
	Debe	Haber	Debe	Haber	Debe	Haber
PRESTAMO LARGO PLAZO BANOBRAS CREDITO NO. 7178	0.00	4,009,382.37	597,969.52	0.00	0.00	3,411,412.85
PRESTAMO LARGO PLAZO BANOBRAS CREDITO NO. 7211	0.00	1,597,964.64	253,056.36	0.00	0.00	1,344,908.28
<b>HACIENDA PUBLICA/ PATRIMONIO</b>	<b>0.00</b>	<b>242,420,393.25</b>	<b>0.00</b>	<b>6,356.00</b>	<b>0.00</b>	<b>242,426,749.25</b>
<b>HACIENDA PUBLICA/ PATRIMONIO GENERADO</b>	<b>0.00</b>	<b>242,420,393.25</b>	<b>0.00</b>	<b>6,356.00</b>	<b>0.00</b>	<b>242,426,749.25</b>
<b>RESULTADOS DE EJERCICIOS ANTERIORES</b>	<b>0.00</b>	<b>229,442,222.92</b>	<b>0.00</b>	<b>6,356.00</b>	<b>0.00</b>	<b>229,448,578.92</b>
RESULTADO EJERCICIO 2006	9,908,965.82	0.00	0.00	0.00	9,908,965.82	0.00
RESULTADO EJERCICIO 2008	0.00	4,148,484.46	0.00	0.00	0.00	4,148,484.46
RESULTADO EJERCICIO 2009	1,903,753.14	0.00	0.00	0.00	1,903,753.14	0.00
RESULTADO EJERCICIO 2010	0.00	1,516,535.05	0.00	0.00	0.00	1,516,535.05
RESULTADO EJERCICIO 2011	0.00	627,569.94	0.00	0.00	0.00	627,569.94
SUP O DEF 1990	489,733.84	0.00	0.00	0.00	489,733.84	0.00
SUP O DEF 1991	86,476.40	0.00	0.00	0.00	86,476.40	0.00
SUP O DEF 1992	238,128.61	0.00	0.00	0.00	238,128.61	0.00
SUP O DEF 1993	419,074.88	0.00	0.00	0.00	419,074.88	0.00
SUP O DEF 1994	396,403.36	0.00	0.00	0.00	396,403.36	0.00
SUP O DEF 1995	105,595.46	0.00	0.00	0.00	105,595.46	0.00
SUP O DEF 1996	360,950.40	0.00	0.00	0.00	360,950.40	0.00
SUP O DEF 1997	0.00	2,428,046.29	0.00	0.00	0.00	2,428,046.29
SUP O DE F1998	0.00	1,077,382.20	0.00	0.00	0.00	1,077,382.20
SUP O DEF 1999	0.00	1,574,368.51	0.00	0.00	0.00	1,574,368.51
SUP O DEF 2000	0.00	684,511.01	0.00	0.00	0.00	684,511.01
SUP O DEF 2001	5,830,439.30	0.00	0.00	0.00	5,830,439.30	0.00
SUP O DEF 2002	0.00	1,910,777.48	0.00	0.00	0.00	1,910,777.48
RESULTADO EJERCICIO 2003	962,044.80	0.00	0.00	0.00	962,044.80	0.00
RESULTADO EJERCICIO 2004	0.00	3,342,415.89	0.00	0.00	0.00	3,342,415.89
RESULTADO EJER ANTERIORES	1,173,042.82	0.00	0.00	0.00	1,173,042.82	0.00
RESULTADO EJERCICIO 2005	1,256,399.24	0.00	0.00	0.00	1,256,399.24	0.00
RESULTADO EJERCICIO 2007	4,731,841.54	0.00	0.00	0.00	4,731,841.54	0.00
RESULTADO EJERCICIO 2012	1,177,302.95	0.00	0.00	0.00	1,177,302.95	0.00
RESULTADO EJERCICIO 2013	0.00	6,922,022.42	0.00	0.00	0.00	6,922,022.42
RESULTADO EJERCICIO 2014	0.00	12,415,423.13	0.00	0.00	0.00	12,415,423.13
RESULTADO EJERCICIO 2015	0.00	9,516,809.56	0.00	0.00	0.00	9,516,809.56



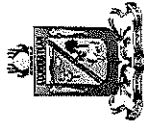
**MUNICIPIO DE COQUIMATLAN, COL.**  
**Sistema Integral de Contabilidad Gubernamental**  
**ANALISIS DE SALDOS CONTABLES**  
**DEL 1 DE SEPTIEMBRE AL 30 DE SEPTIEMBRE DE 2024**

Descripción	Saldo Anterior		Movimientos		Saldo Actual	
	Debe	Haber	Debe	Haber	Debe	Haber
RESULTADO EJERCICIO 2016	0.00	17,039,697.24	0.00	0.00	0.00	17,039,697.24
RESULTADO EJERCICIO 2017	0.00	21,320,636.38	0.00	0.00	0.00	21,320,636.38
RESULTADO EJERCICIO 2018	0.00	23,836,506.21	0.00	0.00	0.00	23,836,506.21
RESULTADO EJERCICIO 2019	0.00	28,673,617.28	0.00	0.00	0.00	28,673,617.28
RESULTADO EJERCICIO 2020	0.00	23,555,679.81	0.00	0.00	0.00	23,555,679.81
RESULTADO EJERCICIO 2021	0.00	17,412,672.64	0.00	0.00	0.00	17,412,672.64
RESULTADO EJERCICIO 2022	0.00	31,392,481.89	0.00	0.00	0.00	31,392,481.89
RESULTADO EJERCICIO 2023	0.00	49,086,738.09	0.00	6,356.00	0.00	49,093,094.09
<b>RESERVAS</b>						
<b>RESERVAS DE PATRIMONIO</b>	<b>0.00</b>	<b>12,978,170.33</b>	<b>0.00</b>	<b>0.00</b>	<b>0.00</b>	<b>12,978,170.33</b>
RESERVA DEL PATRIMONIO	0.00	12,978,170.33	0.00	0.00	0.00	12,978,170.33
SALDOS INICIALES	0.00	12,978,170.33	0.00	0.00	0.00	12,978,170.33
<b>INGRESOS Y OTROS BENEFICIOS</b>	<b>0.00</b>	<b>112,709,815.99</b>	<b>3,816,299.72</b>	<b>17,045,073.73</b>	<b>0.00</b>	<b>125,938,590.00</b>
<b>INGRESOS DE GESTIÓN</b>	<b>0.00</b>	<b>15,533,086.28</b>	<b>0.00</b>	<b>1,325,973.69</b>	<b>0.00</b>	<b>16,859,059.97</b>
<b>IMPUESTOS</b>	<b>0.00</b>	<b>8,819,405.88</b>	<b>0.00</b>	<b>443,453.83</b>	<b>0.00</b>	<b>9,262,859.71</b>
<b>IMPUESTOS SOBRE LOS</b>	<b>0.00</b>	<b>8,142.85</b>	<b>0.00</b>	<b>0.00</b>	<b>0.00</b>	<b>8,142.85</b>
<b>INGRESOS</b>	<b>0.00</b>	<b>8,142.85</b>	<b>0.00</b>	<b>0.00</b>	<b>0.00</b>	<b>8,142.85</b>
<b>IMPUESTO SOBRE</b>	<b>0.00</b>	<b>8,142.85</b>	<b>0.00</b>	<b>0.00</b>	<b>0.00</b>	<b>8,142.85</b>
<b>ESPECTÁCULOS Y OTRAS</b>						
<b>DIVERSIONES PUBLICAS</b>						
CHARREADAS Y JARIPEOS	0.00	7,200.00	0.00	0.00	0.00	7,200.00
CIRCOS Y CARPAS	0.00	400.00	0.00	0.00	0.00	400.00
ESPECTÁCULOS DEPORTIVOS	0.00	542.85	0.00	0.00	0.00	542.85
<b>IMPUESTOS SOBRE EL</b>	<b>0.00</b>	<b>6,485,670.05</b>	<b>0.00</b>	<b>173,177.15</b>	<b>0.00</b>	<b>6,658,847.20</b>
<b>PATRIMONIO</b>						
<b>IMPUESTO PREDIAL</b>	<b>0.00</b>	<b>6,485,670.05</b>	<b>0.00</b>	<b>173,177.15</b>	<b>0.00</b>	<b>6,658,847.20</b>
IMPUESTO PREDIAL URBANO	0.00	5,184,583.45	0.00	101,231.20	0.00	5,285,814.65
EDIFICADO	0.00	773,093.19	0.00	34,675.26	0.00	807,768.45
IMPUESTO PREDIAL URBANO	0.00	1,460,217.11	0.00	54,456.24	0.00	1,514,673.35
NO EDIFICADO	0.00	225,040.80	0.00	9,510.57	0.00	234,551.37
IMPUESTO PREDIAL RÚSTICO	0.00	233,814.12	0.00	2,822.82	0.00	236,636.94
IMPUESTO PREDIAL PARCELAS	0.00	233,814.12	0.00	2,822.82	0.00	236,636.94
IMPUESTO PREDIAL	0.00	233,814.12	0.00	2,822.82	0.00	236,636.94
CEMENTERIOS	0.00	233,814.12	0.00	2,822.82	0.00	236,636.94
DESCUENTOS Y	543,004.32	0.00	0.00	0.00	543,004.32	0.00
BONIFICACIONES POR						
PRONTO PAGO						
DESCUENTOS Y	651,106.11	0.00	0.00	-1,617.99	652,724.10	0.00
DESCUENTOS Y						



**MUNICIPIO DE COQUIMATLAN, COL.**  
 Sistema Integral de Contabilidad Gubernamental  
**ANÁLISIS DE SALDOS CONTABLES**  
**DEL 1 DE SEPTIEMBRE AL 30 DE SEPTIEMBRE DE 2024**

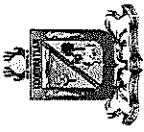
Descripción	Saldo Anterior		Movimientos		Saldo Actual	
	Debe	Haber	Debe	Haber	Debe	Haber
BONIFICACIONES DISCAPACITADOS Y TERCERA EDAD	196,968.19	0.00	0.00	-27,900.95	224,869.14	0.00
OTROS DESCUENTOS Y BONIFICACIONES	0.00	1,753,215.33	0.00	235,569.22	0.00	1,988,784.55
<b>IMPUESTOS SOBRE LA PRODUCCIÓN, EL CONSUMO Y LAS TRANSACCIONES</b>	0.00	1,753,215.33	0.00	235,569.22	0.00	1,988,784.55
IMPUESTO SOBRE TRANSMISIONES PATRIMONIALES	0.00	1,753,215.33	0.00	235,569.22	0.00	1,988,784.55
<b>ACCESORIOS DE IMPUESTOS ACCESORIOS DE IMPUESTO PRELIAL</b>	0.00	572,377.65	0.00	34,707.46	0.00	607,085.11
GASTOS DE EJECUCIÓN	0.00	78,818.64	0.00	11,573.34	0.00	90,391.98
MULTAS	0.00	41,759.42	0.00	0.00	0.00	41,759.42
RECARGOS	0.00	1,214,035.57	0.00	157,140.47	0.00	1,371,176.04
DESCUENTOS EN RECARGOS	752,235.98	0.00	0.00	-134,006.35	896,242.33	0.00
<b>DERECHOS</b>	0.00	6,175,358.99	0.00	815,877.01	0.00	6,991,236.00
DERECHOS POR EL USO, GOCE, APROVECHAMIENTO O EXPLOTACIÓN DE BIENES DE DOMINIO PÚBLICO	0.00	376,797.68	0.00	22,837.49	0.00	399,635.17
USO DE VÍAS Y ÁREAS PÚBLICAS	0.00	376,797.68	0.00	22,837.49	0.00	399,635.17
ESTACIONAMIENTO AUTOMÓVILES DE SITIO	0.00	8,685.60	0.00	0.00	0.00	8,685.60
USO PARA PUESTOS FIJOS, SEMIFIJOS, AMBULANTES Y TIANGUIS	0.00	318,794.75	0.00	21,860.36	0.00	340,655.11
OTROS NO ESPECIFICADOS	0.00	49,317.33	0.00	977.13	0.00	50,294.46
<b>DERECHOS POR PRESTACIÓN DE SERVICIOS</b>	0.00	2,422,290.80	0.00	584,204.62	0.00	3,006,495.42
<b>ALUMBRADO PÚBLICO</b>	0.00	1,668,331.90	0.00	483,842.35	0.00	2,152,174.25
RECAUDACION CFE	0.00	1,360,284.40	0.00	467,234.66	0.00	1,827,519.06
RECAUDACIÓN TESORERÍA	0.00	308,047.50	0.00	16,607.69	0.00	324,655.19
CEMENTERIOS	0.00	223,293.64	0.00	31,626.59	0.00	254,920.23
RASTRO	0.00	530,665.26	0.00	68,735.68	0.00	599,400.94
<b>ACCESORIOS DE DERECHOS</b>	0.00	53,100.36	0.00	0.00	0.00	53,100.36
MULTAS POR PAGO	0.00	53,100.36	0.00	0.00	0.00	53,100.36



**MUNICIPIO DE COQUIMATLAN, COL.**  
 Sistema Integral de Contabilidad Gubernamental  
**ANALISIS DE SALDOS CONTABLES**  
**DEL 1 DE SEPTIEMBRE AL 30 DE SEPTIEMBRE DE 2024**


Descripción	Saldo Anterior		Movimientos		Saldo Actual	
	Debe	Haber	Debe	Haber	Debe	Haber
EXTEMPORANEO DE DERECHOS						
<b>OTROS DERECHOS</b>	<b>0.00</b>	<b>3,323,170.15</b>	<b>0.00</b>	<b>208,834.90</b>	<b>0.00</b>	<b>3,532,005.05</b>
<b>LICENCIAS, PERMISOS, AUTORIZACIONES Y REFRENDOS</b>	<b>0.00</b>	<b>482,857.07</b>	<b>0.00</b>	<b>63,993.75</b>	<b>0.00</b>	<b>546,850.82</b>
PERMISOS DE CONSTRUCCIÓN	0.00	92,620.07	0.00	11,626.57	0.00	104,246.64
PERMISO PARA DEMOLICIÓN	0.00	40.37	0.00	0.00	0.00	40.37
PERMISO PARA CONSTRUCCIÓN DE ALBERCAS	0.00	1,899.98	0.00	0.00	0.00	1,899.98
PERMISO PARA BARDEOS	0.00	689.31	0.00	5,211.36	0.00	5,900.67
ELABORACIÓN DE PLANOS PARA CONSTRUCCIÓN	0.00	51,598.95	0.00	0.00	0.00	51,598.95
OTROS PERMISOS DE CONSTRUCCIÓN	0.00	5,863.58	0.00	2,288.83	0.00	8,152.41
ALINEAMIENTOS	0.00	16,935.95	0.00	1,651.49	0.00	18,587.44
DESIGNACIÓN DE NÚMERO OFICIAL	0.00	14,300.31	0.00	1,137.81	0.00	15,438.12
DICTAMEN DE VOCACIÓN DE SUELO	0.00	65,915.53	0.00	12,874.25	0.00	78,789.78
LICENCIA PARA ROMPER PAVIMENTOS, BANQUETAS O MACHUELOS.	0.00	2,714.25	0.00	0.00	0.00	2,714.25
PERMISO PARA SUBDIVISIÓN O FUSIÓN DE LOTES	0.00	27,437.20	0.00	1,517.87	0.00	28,955.07
PERMISO PARA CONSTRUIR EN RÉGIMEN DE CONDOMINIO	0.00	26,101.96	0.00	0.00	0.00	26,101.96
INCORPORACIÓN MUNICIPAL	0.00	2,018.33	0.00	0.00	0.00	2,018.33
INSCRIPCIÓN O REFRENDO COMO PERITO DE OBRA.	0.00	119,189.44	0.00	15,471.23	0.00	134,660.67
INSCRIPCIÓN O REGISTRO DE TITULOS O DOCUMENTOS PUBLICOS	0.00	55,531.84	0.00	12,214.34	0.00	67,746.18
<b>ANUNCIOS Y PUBLICIDAD</b>	<b>0.00</b>	<b>14,278.04</b>	<b>0.00</b>	<b>0.00</b>	<b>0.00</b>	<b>14,278.04</b>
PUBLICIDAD PERMANENTE	0.00	5,021.02	0.00	0.00	0.00	5,021.02
PUBLICIDAD TRANSITORIA	0.00	9,257.02	0.00	0.00	0.00	9,257.02
<b>BEBIDAS ALCOHOLICAS</b>	<b>0.00</b>	<b>2,072,779.00</b>	<b>0.00</b>	<b>69,539.09</b>	<b>0.00</b>	<b>2,142,318.09</b>
EXPEDICIÓN DE LICENCIAS PARA FUNCIONAMIENTO DE ESTABLECIMIENTO	0.00	179,413.31	0.00	34,850.97	0.00	214,264.28
REFRENDO DE ANUAL DE	0.00	1,087,927.05	0.00	13,028.40	0.00	1,100,955.45






**MUNICIPIO DE COQUIMATLAN, COL.**  
 Sistema Integral de Contabilidad Gubernamental  
**ANALISIS DE SALDOS CONTABLES**  
**DEL 1 DE SEPTIEMBRE AL 30 DE SEPTIEMBRE DE 2024**

Descripción	Saldo Anterior		Movimientos		Saldo Actual	
	Debe	Haber	Debe	Haber	Debe	Haber
<b>LICENCIA</b>						
CAMBIO DE DOMICILIO	0.00	108.57	0.00	0.00	0.00	108.57
HORAS EXTRAS	0.00	690,691.17	0.00	7,437.05	0.00	698,128.22
PERMISO PARA REALIZACIÓN DE EVENTOS ESPECIALES	0.00	37,940.91	0.00	1,737.12	0.00	39,678.03
PERMISO PARA FUNCIONAMIENTO TEMPORAL	0.00	76,697.99	0.00	12,485.55	0.00	89,183.54
<b>REGISTROS, CERTIFICACIONES Y LEGALIZACIONES</b>	<b>0.00</b>	<b>376,466.49</b>	<b>0.00</b>	<b>38,976.60</b>	<b>0.00</b>	<b>415,443.09</b>
EN OFICINAS	0.00	276,466.01	0.00	31,159.59	0.00	307,625.60
A DOMICILIO	0.00	31,094.28	0.00	0.00	0.00	31,094.28
DIVORCIOS	0.00	68,906.20	0.00	7,817.01	0.00	76,723.21
<b>CATASTRO</b>	<b>0.00</b>	<b>191,929.57</b>	<b>0.00</b>	<b>27,968.31</b>	<b>0.00</b>	<b>219,897.88</b>
INFORMES Y CERTIFICACIONES DE CATASTRO	0.00	79,457.74	0.00	12,854.94	0.00	92,312.68
AVALÚOS, ASIGNACION DE CLAVES Y MEDICIONES	0.00	100,253.86	0.00	14,786.65	0.00	115,040.51
FUSIONES, SUBDIVISIONES, RELOTIFICACIONES, CESIONES Y REGISTROS	0.00	12,217.97	0.00	326.72	0.00	12,544.69
<b>ECOLOGÍA</b>	<b>0.00</b>	<b>14,991.40</b>	<b>0.00</b>	<b>2,852.67</b>	<b>0.00</b>	<b>17,844.07</b>
DICTÁMEN DE FACTIBILIDAD	0.00	14,991.40	0.00	2,852.67	0.00	17,844.07
<b>DIVERSAS CERTIFICACIONES</b>	<b>0.00</b>	<b>169,868.58</b>	<b>0.00</b>	<b>5,504.48</b>	<b>0.00</b>	<b>175,373.06</b>
CERTIFICACIÓN DE RESIDENCIA	0.00	26,797.42	0.00	1,433.08	0.00	28,230.50
CONSTANCIAS	0.00	12,157.32	0.00	977.13	0.00	13,134.45
REGISTRO DEL RIESGO DE SINISTRALIDAD	0.00	130,913.84	0.00	3,094.27	0.00	134,008.11
<b>PRODUCTOS</b>	<b>0.00</b>	<b>145,655.45</b>	<b>0.00</b>	<b>37,783.73</b>	<b>0.00</b>	<b>183,439.18</b>
FORMAS IMPRESAS	0.00	145,655.45	0.00	37,783.73	0.00	183,439.18
POR PIPA DE AGUA A DOMICILIO DENTRO DEL ÁREA URBANA PARA USO DOMÉSTICO, POR M3...	0.00	69,571.53	0.00	15,091.23	0.00	84,662.76
0.50	0.00	500.00	0.00	0.00	0.00	500.00
<b>RENDIMIENTOS FINANCIEROS</b>	<b>0.00</b>	<b>75,583.92</b>	<b>0.00</b>	<b>22,692.50</b>	<b>0.00</b>	<b>98,276.42</b>
RENDIMIENTOS FINANCIEROS	0.00	43,055.44	0.00	1,121.45	0.00	44,176.89




**MUNICIPIO DE COQUIMATLAN, COL.**  
 Sistema Integral de Contabilidad Gubernamental  
**ANALISIS DE SALDOS CONTABLES**  
**DEL 1 DE SEPTIEMBRE AL 30 DE SEPTIEMBRE DE 2024**

Descripción	Saldo Anterior		Movimientos		Saldo Actual	
	Debe	Haber	Debe	Haber	Debe	Haber
GASTO CORRIENTE						
RENDIMIENTOS FINANCIEROS	0.00	31,028.54	0.00	4,798.76	0.00	35,827.30
FAIS						
RENDIMIENTOS FINANCIEROS	0.00	1,499.94	0.00	16,772.29	0.00	18,272.23
FORTAMUN						
<b>APROVECHAMIENTOS</b>	<b>0.00</b>	<b>392,665.96</b>	<b>0.00</b>	<b>28,859.12</b>	<b>0.00</b>	<b>421,525.08</b>
<b>MULTAS</b>	<b>0.00</b>	<b>166,208.94</b>	<b>0.00</b>	<b>17,418.56</b>	<b>0.00</b>	<b>183,627.50</b>
MULTAS POR FALTAS A LA	0.00	214,037.79	0.00	22,025.74	0.00	236,063.53
REGLAMENTACIÓN MUNICIPAL						
DESCUENTO DE MULTAS	47,828.85	0.00	0.00	-4,607.18	52,436.03	0.00
<b>INDEMNIZACIONES</b>	<b>0.00</b>	<b>155,019.43</b>	<b>0.00</b>	<b>11,440.56</b>	<b>0.00</b>	<b>166,459.99</b>
INDEMNIZACIONES(INCAPACIDA	0.00	155,019.43	0.00	11,440.56	0.00	166,459.99
<b>OTROS APROVECHAMIENTOS</b>	<b>0.00</b>	<b>71,437.59</b>	<b>0.00</b>	<b>0.00</b>	<b>0.00</b>	<b>71,437.59</b>
INTERESES	0.00	760.63	0.00	0.00	0.00	760.63
INDEMNIZACIONES	0.00	10,676.96	0.00	0.00	0.00	10,676.96
APOYOS	0.00	60,000.00	0.00	0.00	0.00	60,000.00
<b>PARTICIPACIONES,</b>	<b>0.00</b>	<b>97,176,729.71</b>	<b>3,816,299.72</b>	<b>15,719,100.04</b>	<b>0.00</b>	<b>109,079,530.03</b>
<b>APORTACIONES, CONVENIOS,</b>						
<b>INCENTIVOS DERIVADOS DE LA</b>						
<b>COLABORACIÓN FISCAL, FONDOS</b>						
<b>DISTINTOS DE APORTACIONES,</b>						
<b>TRANSFERENCIAS, ASIGNACIONES,</b>						
<b>SUBSIDIOS Y SUBVENCIONES, Y</b>						
<b>PENSIONES Y JUBILACIONES</b>						
<b>PARTICIPACIONES,</b>	<b>0.00</b>	<b>97,176,729.71</b>	<b>3,816,299.72</b>	<b>15,719,100.04</b>	<b>0.00</b>	<b>109,079,530.03</b>
<b>APORTACIONES, CONVENIOS,</b>						
<b>INCENTIVOS DERIVADOS DE LA</b>						
<b>COLABORACIÓN FISCAL Y</b>						
<b>FONDOS DISTINTOS DE</b>						
<b>APORTACIONES</b>						
<b>PARTICIPACIONES</b>	<b>0.00</b>	<b>62,767,242.71</b>	<b>3,816,299.72</b>	<b>11,227,315.04</b>	<b>0.00</b>	<b>70,178,258.03</b>
FONDO GENERAL DE	0.00	41,471,912.97	0.00	4,447,166.78	0.00	45,919,079.75
PARTICIPACIONES						
FONDO DE FOMENTO MUNICIPAL	0.00	12,324,746.21	0.00	1,428,765.24	0.00	13,753,511.45
ISAN	0.00	1,007,785.14	0.00	136,796.94	0.00	1,144,582.08
IEPS	0.00	1,142,519.56	0.00	127,323.15	0.00	1,269,842.71
FONDO DE FISCALIZACIÓN	0.00	2,121,335.98	0.00	131,072.95	0.00	2,252,408.93
IEPS GASOLINA Y DIESEL	0.00	2,349,461.80	0.00	287,704.25	0.00	2,637,166.05
PARTICIPACION ARTICULO 3-B	0.00	0.00	0.00	3,816,299.72	0.00	3,816,299.72




**MUNICIPIO DE COQUIMATLAN, COL.**  
 Sistema Integral de Contabilidad Gubernamental  
**ANALISIS DE SALDOS CONTABLES**  
**DEL 1 DE SEPTIEMBRE AL 30 DE SEPTIEMBRE DE 2024**

Descripción	Saldo Anterior		Movimientos		Saldo Actual	
	Debe	Haber	Debe	Haber	Debe	Haber
LEY DE COORDINACION FISCAL FEDERAL	0.00	2,349,481.05	3,816,299.72	852,186.01	614,632.66	0.00
FONDO DE ISR	0.00	33,021,487.00	0.00	4,491,785.00	0.00	37,513,272.00
APORTACIONES	0.00	20,389,551.00	0.00	2,912,793.00	0.00	23,302,344.00
FONDO DE APORTACIÓN PARA LA INFRAESTRUCTURA SOCIAL	0.00	20,389,551.00	0.00	2,912,793.00	0.00	23,302,344.00
FAIS DEL EJERCICIO	0.00	12,631,936.00	0.00	1,578,992.00	0.00	14,210,928.00
FONDO DE APORTACIÓN PARA EL FORTALECIMIENTO DE LOS MUNICIPIOS	0.00	1,388,000.00	0.00	0.00	0.00	1,388,000.00
FORTAMUN DEL EJERCICIO	0.00	1,388,000.00	0.00	0.00	0.00	1,388,000.00
CONVENIOS	0.00	0.00	0.00	0.00	0.00	0.00
PROGRAMA PROAGUA	72,987,118.64	0.00	9,130,392.76	168,842.50	81,948,668.90	0.00
<b>GASTOS Y OTRAS PÉRDIDAS</b>	<b>72,987,118.64</b>	<b>0.00</b>	<b>9,130,392.76</b>	<b>168,842.50</b>	<b>81,948,668.90</b>	<b>0.00</b>
GASTOS DE FUNCIONAMIENTO	60,346,310.46	0.00	7,595,908.34	168,842.50	67,773,376.30	0.00
SERVICIOS PERSONALES	44,412,449.64	0.00	5,017,246.92	5,000.00	49,424,696.56	0.00
REMUNERACIONES AL PERSONAL DE CARÁCTER PERMANENTE	20,605,265.98	0.00	2,561,265.24	0.00	23,166,531.22	0.00
SUELDOS BASE AL PERSONAL PERMANENTE	20,605,265.98	0.00	2,561,265.24	0.00	23,166,531.22	0.00
SUELDO	15,815,926.37	0.00	1,971,481.86	0.00	17,787,408.23	0.00
SOBRE SUELDO	3,471,880.37	0.00	428,284.15	0.00	3,900,164.52	0.00
QUINQUENIOS	1,317,459.24	0.00	161,499.23	0.00	1,478,958.47	0.00
REMUNERACIONES AL PERSONAL DE CARÁCTER TRANSITORIO	116,116.08	0.00	11,666.16	0.00	127,782.24	0.00
HONORARIOS ASIMILABLES A SALARIOS	116,116.08	0.00	11,666.16	0.00	127,782.24	0.00
REMUNERACIONES ADICIONALES Y ESPECIALES	4,277,810.45	0.00	367,254.25	0.00	4,645,064.70	0.00
PRIMAS POR AÑOS DE SERVICIOS EFECTIVOS PRESTADOS	398,759.42	0.00	0.00	0.00	398,759.42	0.00
PRIMAS DE VACACIONES, DOMINICAL Y GRATIFICACIÓN DE FIN DE AÑO	754,966.76	0.00	15,726.70	0.00	770,693.46	0.00




MUNICIPIO DE COQUIMATLAN, COL.  
Sistema Integral de Contabilidad Gubernamental  
ANALISIS DE SALDOS CONTABLES  
DEL 1 DE SEPTIEMBRE AL 30 DE SEPTIEMBRE DE 2024

Descripción	Saldo Anterior		Movimientos		Saldo Actual	
	Debe	Haber	Debe	Haber	Debe	Haber
PRIMA VACACIONAL	352,941.31	0.00	8,860.01	0.00	361,801.32	0.00
PRIMA DE RIESGO	53,850.02	0.00	6,866.69	0.00	60,716.71	0.00
AGUINALDO	348,175.43	0.00	0.00	0.00	348,175.43	0.00
<b>COMPENSACIONES</b>	<b>3,124,084.27</b>	<b>0.00</b>	<b>351,527.55</b>	<b>0.00</b>	<b>3,475,611.82</b>	<b>0.00</b>
COMPENSACIONES	3,084,736.87	0.00	351,527.55	0.00	3,436,264.42	0.00
ESTÍMULOS ESPECIALES	39,347.40	0.00	0.00	0.00	39,347.40	0.00
<b>SEGURIDAD SOCIAL</b>	<b>3,314,734.87</b>	<b>0.00</b>	<b>294,765.31</b>	<b>0.00</b>	<b>3,609,500.18</b>	<b>0.00</b>
APORTACIONES DE	3,314,734.87	0.00	294,765.31	0.00	3,609,500.18	0.00
<b>SEGURIDAD SOCIAL</b>						
CUOTAS AL IMSS	2,959,850.26	0.00	250,021.47	0.00	3,209,871.73	0.00
PREVISIÓN SOCIAL MÚLTIPLE	354,884.61	0.00	44,743.84	0.00	399,628.45	0.00
<b>OTRAS PRESTACIONES</b>	<b>14,700,883.88</b>	<b>0.00</b>	<b>1,607,434.06</b>	<b>5,000.00</b>	<b>16,303,317.94</b>	<b>0.00</b>
SOCIALES Y ECONOMICAS						
<b>CUOTAS PARA EL FONDO DE</b>	<b>4,705,656.98</b>	<b>0.00</b>	<b>616,751.78</b>	<b>0.00</b>	<b>5,322,408.76</b>	<b>0.00</b>
<b>AHORRO Y FONDO DE</b>						
<b>TRABAJO</b>						
FONDO DE AHORRO	400,369.54	0.00	49,532.38	0.00	449,901.92	0.00
FONDO DE PENSIONES	4,305,287.44	0.00	567,219.40	0.00	4,872,506.84	0.00
PRESTACIONES Y HABERES DE	4,251,196.89	0.00	350,692.32	5,000.00	4,596,889.21	0.00
RETIRO						
<b>PRESTACIONES</b>	<b>5,744,030.01</b>	<b>0.00</b>	<b>639,989.96</b>	<b>0.00</b>	<b>6,384,019.97</b>	<b>0.00</b>
<b>CONTRACTUALES</b>						
APOYO PARA ADQUISICIÓN	2,025.15	0.00	0.00	0.00	2,025.15	0.00
DE LENTES						
AYUDA DE TRANSPORTE	632,890.42	0.00	79,685.53	0.00	712,575.95	0.00
AYUDA PARA RENTA	542,768.43	0.00	68,432.20	0.00	611,200.63	0.00
AYUDA PARA ÚTILES	0.00	0.00	134,532.00	0.00	134,532.00	0.00
ESCOLARES						
BECA MÉDICA ANUAL	14,800.00	0.00	0.00	0.00	14,800.00	0.00
BECAS	275,443.49	0.00	34,556.13	0.00	309,999.62	0.00
BONO DE ASISTENCIA	977,949.09	0.00	135,408.12	0.00	1,113,357.21	0.00
PERFECTA						
BONO DE CUMPLEAÑOS	38,500.00	0.00	3,500.00	0.00	42,000.00	0.00
BONO DE LA SECRETARÍA	11,919.60	0.00	0.00	0.00	11,919.60	0.00
BONO DEL BURÓCRATA	1,000,587.06	0.00	0.00	0.00	1,000,587.06	0.00
BONO DÍA DE LA MADRE	49,703.48	0.00	0.00	0.00	49,703.48	0.00
BONO DÍA DEL BIBLIOTECARIO	2,622.97	0.00	0.00	0.00	2,622.97	0.00
BONO DÍA DEL PADRE	77,386.88	0.00	0.00	0.00	77,386.88	0.00




**MUNICIPIO DE COQUIMATLAN, COL.**  
Sistema Integral de Contabilidad Gubernamental  
**ANALISIS DE SALDOS CONTABLES**  
**DEL 1 DE SEPTIEMBRE AL 30 DE SEPTIEMBRE DE 2024**

Descripción	Saldo Anterior		Movimientos		Saldo Actual	
	Debe	Haber	Debe	Haber	Debe	Haber
BONO EXTRAORDINARIO ANUAL	119,153.32	0.00	0.00	0.00	119,153.32	0.00
BONO PERSONAL DE CAMPO	18,400.00	0.00	0.00	0.00	18,400.00	0.00
BONO PRODUCTIVIDAD	176,406.54	0.00	0.00	0.00	176,406.54	0.00
BONO SINDICAL	284,366.52	0.00	0.00	0.00	284,366.52	0.00
CANASTA BÁSICA	1,468,218.52	0.00	180,445.68	0.00	1,648,664.20	0.00
GUARDERIA	27,442.40	0.00	3,430.30	0.00	30,872.70	0.00
BONO DE NIVELACION FAMILIAR	23,446.14	0.00	0.00	0.00	23,446.14	0.00
<b>PAGO DE ESTIMULOS A SERVIDORES PUBLICOS</b>	<b>1,397,638.38</b>	<b>0.00</b>	<b>174,861.90</b>	<b>0.00</b>	<b>1,572,500.28</b>	<b>0.00</b>
<b>ESTÍMULOS</b>	<b>1,397,638.38</b>	<b>0.00</b>	<b>174,861.90</b>	<b>0.00</b>	<b>1,572,500.28</b>	<b>0.00</b>
GASTOS DE REPRESENTACIÓN	1,397,638.38	0.00	174,861.90	0.00	1,572,500.28	0.00
<b>MATERIALES Y SUMINISTROS</b>	<b>3,706,651.71</b>	<b>0.00</b>	<b>515,683.70</b>	<b>1,052.00</b>	<b>4,221,283.41</b>	<b>0.00</b>
<b>MATERIALES DE ADMINISTRACION, EMISION DE DOCUMENTOS Y ARTICULOS OFICIALES</b>	<b>370,017.87</b>	<b>0.00</b>	<b>99,064.30</b>	<b>1,052.00</b>	<b>468,030.17</b>	<b>0.00</b>
<b>MATERIALES, ÚTILES Y EQUIPOS MENORES DE OFICINA</b>	<b>321,572.76</b>	<b>0.00</b>	<b>67,341.03</b>	<b>1,052.00</b>	<b>387,861.79</b>	<b>0.00</b>
MATERIAL Y ÚTILES DE OFICINA	155,698.56	0.00	24,066.34	0.00	179,764.90	0.00
MATERIAL DE LIMPIEZA	88,263.42	0.00	9,185.11	0.00	97,448.53	0.00
MATERIAL DE IMPRESIÓN Y REPRODUCCIÓN	16,840.20	0.00	1,276.00	0.00	18,116.20	0.00
MATERIAL Y ÚTILES DE IMPRESIÓN	60,770.58	0.00	32,813.58	1,052.00	92,532.16	0.00
<b>MATERIAL IMPRESO E INFORMACIÓN DIGITAL</b>	<b>12,960.33</b>	<b>0.00</b>	<b>1,187.43</b>	<b>0.00</b>	<b>14,147.76</b>	<b>0.00</b>
MATERIAL IMPRESO.	12,960.33	0.00	1,187.43	0.00	14,147.76	0.00
<b>MATERIAL DE LIMPIEZA</b>	<b>35,484.78</b>	<b>0.00</b>	<b>30,535.84</b>	<b>0.00</b>	<b>66,020.62</b>	<b>0.00</b>
MATERIAL PARA ASE, LIMPIEZA E HIGIENE	35,484.78	0.00	30,535.84	0.00	66,020.62	0.00
<b>MATERIALES Y ARTICULOS DE CONSTRUCCION Y DE REPARACION</b>	<b>194,342.96</b>	<b>0.00</b>	<b>8,391.71</b>	<b>0.00</b>	<b>202,734.67</b>	<b>0.00</b>
<b>PRODUCTOS MINERALES NO METALICOS</b>	<b>9,396.00</b>	<b>0.00</b>	<b>0.00</b>	<b>0.00</b>	<b>9,396.00</b>	<b>0.00</b>
PRODUCTOS MINERALES NO	9,396.00	0.00	0.00	0.00	9,396.00	0.00




**MUNICIPIO DE COQUIMATLAN, COL.**  
Sistema Integral de Contabilidad Gubernamental  
**ANÁLISIS DE SALDOS CONTABLES**  
**DEL 1 DE SEPTIEMBRE AL 30 DE SEPTIEMBRE DE 2024**

Descripción	Saldo Anterior		Movimientos		Saldo Actual	
	Debe	Haber	Debe	Haber	Debe	Haber
<b>MÉTALICOS</b>						
<b>MATERIAL ELÉCTRICO Y ELECTRÓNICO</b>	<b>137,833.61</b>	<b>0.00</b>	<b>3,412.85</b>	<b>0.00</b>	<b>141,246.46</b>	<b>0.00</b>
MATERIAL ELÉCTRICO Y ELECTRÓNICO PARA OFICINAS ADMINISTRATIVAS	7,364.18	0.00	1,461.43	0.00	8,825.61	0.00
MATERIAL ELÉCTRICO PARA EL SISTEMA DE ALUMBRADO PÚBLICO	130,469.43	0.00	1,951.42	0.00	132,420.85	0.00
<b>OTROS MATERIALES Y ARTÍCULOS DE CONSTRUCCIÓN Y REPARACIÓN</b>	<b>47,113.35</b>	<b>0.00</b>	<b>4,978.86</b>	<b>0.00</b>	<b>52,092.21</b>	<b>0.00</b>
OTROS MATERIALES Y ARTÍCULOS DE CONSTRUCCIÓN Y REPARACIÓN	47,113.35	0.00	4,978.86	0.00	52,092.21	0.00
<b>PRODUCTOS QUÍMICOS, FARMACÉUTICOS Y DE LABORATORIO</b>	<b>9,719.25</b>	<b>0.00</b>	<b>0.00</b>	<b>0.00</b>	<b>9,719.25</b>	<b>0.00</b>
FERTILIZANTES, PESTICIDAS Y OTROS AGROQUÍMICOS	2,100.00	0.00	0.00	0.00	2,100.00	0.00
HIERBICIDAS Y PLAGUICIDAS.	2,100.00	0.00	0.00	0.00	2,100.00	0.00
<b>MEDICINAS Y PRODUCTOS FARMACÉUTICOS</b>	<b>7,619.25</b>	<b>0.00</b>	<b>0.00</b>	<b>0.00</b>	<b>7,619.25</b>	<b>0.00</b>
MEDICINAS Y PRODUCTOS FARMACÉUTICOS DE APLICACIÓN HUMANA Y ANIMAL.	7,619.25	0.00	0.00	0.00	7,619.25	0.00
<b>COMBUSTIBLES, LUBRICANTES Y ADITIVOS</b>	<b>2,838,976.07</b>	<b>0.00</b>	<b>380,969.07</b>	<b>0.00</b>	<b>3,219,945.14</b>	<b>0.00</b>
COMBUSTIBLES, LUBRICANTES Y ADITIVOS	2,838,976.07	0.00	380,969.07	0.00	3,219,945.14	0.00
GASOLINA	2,838,976.07	0.00	380,969.07	0.00	3,219,945.14	0.00
<b>VESTUARIO, BLANCOS, PRENDAS DE PROTECCION Y ARTICULOS DEPORTIVOS</b>	<b>204,970.31</b>	<b>0.00</b>	<b>15,549.43</b>	<b>0.00</b>	<b>220,519.74</b>	<b>0.00</b>
VESTUARIO Y UNIFORMES UNIFORMES	64,425.24	0.00	0.00	0.00	64,425.24	0.00
PRENDAS DE SEGURIDAD Y PROTECCION PERSONAL	115,090.07	0.00	1,004.95	0.00	116,095.02	0.00



**MUNICIPIO DE COQUIMATLAN, COL.**  
Sistema Integral de Contabilidad Gubernamental  
**ANÁLISIS DE SALDOS CONTABLES**  
**DEL 1 DE SEPTIEMBRE AL 30 DE SEPTIEMBRE DE 2024**

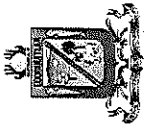
Descripción	Saldo Anterior		Movimientos		Saldo Actual	
	Debe	Haber	Debe	Haber	Debe	Haber
ROPA Y EQUIPO DE SEGURIDAD	115,090.07	0.00	1,004.95	0.00	116,095.02	0.00
<b>ARTÍCULOS DEPORTIVOS</b>	<b>25,455.00</b>	<b>0.00</b>	<b>14,544.48</b>	<b>0.00</b>	<b>39,999.48</b>	<b>0.00</b>
BALONES, REDES, TROFEOS, RAQUETAS Y GUANTES	19,423.00	0.00	13,895.00	0.00	33,318.00	0.00
OTROS ARTÍCULOS DEPORTIVOS	6,032.00	0.00	649.48	0.00	6,681.48	0.00
<b>MATERIALES Y SUMINISTROS PARA SEGURIDAD</b>	<b>41,695.20</b>	<b>0.00</b>	<b>0.00</b>	<b>0.00</b>	<b>41,695.20</b>	<b>0.00</b>
<b>MATERIALES DE SEGURIDAD PÚBLICA</b>	<b>41,695.20</b>	<b>0.00</b>	<b>0.00</b>	<b>0.00</b>	<b>41,695.20</b>	<b>0.00</b>
MUNICIONES, ESPOLETAS, CARGAS, GRANADAS, CARTUCHOS Y BALAS.	20,089.20	0.00	0.00	0.00	20,089.20	0.00
OTROS MATERIALES DE SEGURIDAD PÚBLICA	21,606.00	0.00	0.00	0.00	21,606.00	0.00
<b>HERRAMIENTAS, REFACCIONES Y ACCESORIOS MENORES</b>	<b>46,930.05</b>	<b>0.00</b>	<b>11,709.19</b>	<b>0.00</b>	<b>58,639.24</b>	<b>0.00</b>
<b>HERRAMIENTAS MENORES</b>	<b>24,764.29</b>	<b>0.00</b>	<b>9,551.59</b>	<b>0.00</b>	<b>34,315.88</b>	<b>0.00</b>
HERRAMIENTAS DE CARPINTERÍA, SILVICULTURA, HORTICULTURA, GANADERÍA Y AGRICULTURA	24,764.29	0.00	9,551.59	0.00	34,315.88	0.00
<b>REFACCIONES Y ACCESORIOS MENORES DE EQUIPO DE CÓMPUTO Y TECNOLOGÍAS DE LA INFORMACIÓN</b>	<b>6,314.97</b>	<b>0.00</b>	<b>2,157.60</b>	<b>0.00</b>	<b>8,472.57</b>	<b>0.00</b>
REFACCIONES Y ACCESORIOS MENORES PARA EQUIPOS DE CÓMPUTO	6,314.97	0.00	2,157.60	0.00	8,472.57	0.00
<b>REFACCIONES Y ACCESORIOS MENORES DE EQUIPO DE TRANSPORTE</b>	<b>15,850.79</b>	<b>0.00</b>	<b>0.00</b>	<b>0.00</b>	<b>15,850.79</b>	<b>0.00</b>
REFACCIONES Y ACCESORIOS MENORES DE EQUIPO DE TRANSPORTE	15,850.79	0.00	0.00	0.00	15,850.79	0.00
<b>SERVICIOS GENERALES</b>	<b>12,227,209.11</b>	<b>0.00</b>	<b>2,062,977.72</b>	<b>162,790.50</b>	<b>14,127,396.33</b>	<b>0.00</b>
<b>SERVICIOS BÁSICOS</b>	<b>2,517,068.89</b>	<b>0.00</b>	<b>388,591.71</b>	<b>0.00</b>	<b>2,905,660.60</b>	<b>0.00</b>
<b>ENERGÍA ELÉCTRICA</b>	<b>2,176,478.95</b>	<b>0.00</b>	<b>347,701.00</b>	<b>0.00</b>	<b>2,524,179.95</b>	<b>0.00</b>
ENERGÍA ELÉCTRICA DE	283,339.00	0.00	83,568.00	0.00	366,907.00	0.00



**MUNICIPIO DE COQUIMATLAN, COL.**  
Sistema Integral de Contabilidad Gubernamental  
**ANÁLISIS DE SALDOS CONTABLES**  
**DEL 1 DE SEPTIEMBRE AL 30 DE SEPTIEMBRE DE 2024**


Descripción	Saldo Anterior		Movimientos		Saldo Actual	
	Debe	Haber	Debe	Haber	Debe	Haber
OFICINAS ADMINISTRATIVAS						
ENERGÍA ELÉCTRICA DE ALUMBRADO PÚBLICO	1,893,139.95	0.00	264,133.00	0.00	2,157,272.95	0.00
<b>TELEFONÍA TRADICIONAL</b>	<b>132,921.00</b>	<b>0.00</b>	<b>16,854.00</b>	<b>0.00</b>	<b>149,775.00</b>	<b>0.00</b>
SERVICIO TELEFÓNICO CONVENCIONAL	132,921.00	0.00	16,854.00	0.00	149,775.00	0.00
<b>SERVICIOS DE ACCESO A INTERNET REDES Y PROCESAMIENTO DE INFORMACIÓN</b>	<b>202,862.67</b>	<b>0.00</b>	<b>24,036.71</b>	<b>0.00</b>	<b>226,899.38</b>	<b>0.00</b>
MANEJO Y ADMINISTRACIÓN DE SERVIDORES	202,862.67	0.00	24,036.71	0.00	226,899.38	0.00
<b>SERVICIOS POSTALES Y TELEGRÁFICOS</b>	<b>4,806.27</b>	<b>0.00</b>	<b>0.00</b>	<b>0.00</b>	<b>4,806.27</b>	<b>0.00</b>
SERVICIO POSTAL	4,806.27	0.00	0.00	0.00	4,806.27	0.00
<b>SERVICIOS DE ARRENDAMIENTO DE EDIFICIOS</b>	<b>191,396.60</b>	<b>0.00</b>	<b>44,187.60</b>	<b>0.00</b>	<b>235,584.20</b>	<b>0.00</b>
ARRENDAMIENTO DE EDIFICIOS PARA OFICINAS	191,396.60	0.00	44,187.60	0.00	235,584.20	0.00
<b>SERVICIOS DE ARRENDAMIENTO DE EQUIPO DE TRANSPORTE</b>	<b>88,000.00</b>	<b>0.00</b>	<b>11,000.00</b>	<b>0.00</b>	<b>99,000.00</b>	<b>0.00</b>
ARRENDAMIENTO DE EQUIPO DE TRANSPORTE TERRESTRE	88,000.00	0.00	11,000.00	0.00	99,000.00	0.00
<b>SERVICIOS DE MAQUINARIA, OTROS EQUIPOS Y HERRAMIENTAS</b>	<b>58,000.00</b>	<b>0.00</b>	<b>0.00</b>	<b>0.00</b>	<b>58,000.00</b>	<b>0.00</b>
ARRENDAMIENTO DE MAQUINARIA PARA LA CONSTRUCCIÓN	58,000.00	0.00	0.00	0.00	58,000.00	0.00
<b>OTROS ARRENDAMIENTOS</b>	<b>45,396.60</b>	<b>0.00</b>	<b>10,045.60</b>	<b>0.00</b>	<b>55,442.20</b>	<b>0.00</b>
ARRENDAMIENTO DE MUEBLES PARA EVENTOS INCLUYE MANTELERÍA, LONAS Y CARPAS.	45,396.60	0.00	10,045.60	0.00	55,442.20	0.00
<b>SERVICIOS PROFESIONALES, CIENTÍFICOS Y TÉCNICOS Y OTROS SERVICIOS</b>	<b>113,148.88</b>	<b>0.00</b>	<b>3,744.74</b>	<b>0.00</b>	<b>116,893.62</b>	<b>0.00</b>
SERVICIOS LEGALES, DE CONTABILIDAD, AUDITORÍA	113,148.88	0.00	3,744.74	0.00	116,893.62	0.00
<b>SERVICIOS LEGALES, DE CONTABILIDAD, AUDITORÍA</b>	<b>94,588.88</b>	<b>0.00</b>	<b>3,744.74</b>	<b>0.00</b>	<b>98,333.62</b>	<b>0.00</b>






MUNICIPIO DE COQUIMATLAN, COL.  
Sistema Integral de Contabilidad Gubernamental  
ANALISIS DE SALDOS CONTABLES  
DEL 1 DE SEPTIEMBRE AL 30 DE SEPTIEMBRE DE 2024

Descripción	Saldo Anterior		Movimientos		Saldo Actual	
	Debe	Haber	Debe	Haber	Debe	Haber
<b>Y RELACIONADOS</b>						
SERVICIOS LEGALES, NOTARIALES Y DE APOYO PARA TRÁMITES LEGALES.	65,126.65	0.00	0.00	0.00	65,126.65	0.00
SERVICIOS DE CONTABILIDAD, AUDITORIA Y ASESORIA CONTABLE Y FISCAL.	29,462.23	0.00	3,744.74	0.00	33,206.97	0.00
<b>SERVICIOS DE APOYO ADMINISTRATIVO, TRADUCCIÓN, FOTOCOPIADO E IMPRESIÓN</b>	<b>18,560.00</b>	<b>0.00</b>	<b>0.00</b>	<b>0.00</b>	<b>18,560.00</b>	<b>0.00</b>
SERVICIOS DE APOYO ADMINISTRATIVO	18,560.00	0.00	0.00	0.00	18,560.00	0.00
<b>SERVICIOS FINANCIEROS, BANCARIOS Y COMERCIALES</b>	<b>66,125.89</b>	<b>0.00</b>	<b>3,345.82</b>	<b>0.00</b>	<b>69,471.71</b>	<b>0.00</b>
SERVICIOS FINANCIEROS Y BANCARIOS	53,751.65	0.00	3,345.82	0.00	57,097.47	0.00
COMISIONES BANCARIAS	53,751.65	0.00	3,345.82	0.00	57,097.47	0.00
<b>SEGURO DE BIENES PATRIMONIALES</b>	<b>12,374.24</b>	<b>0.00</b>	<b>0.00</b>	<b>0.00</b>	<b>12,374.24</b>	<b>0.00</b>
PRIMAS DE SEGUROS CONTRA ROBOS, INCENDIOS Y DEMAS RIESGOS Y CONTINGENCIAS.	12,374.24	0.00	0.00	0.00	12,374.24	0.00
<b>SERVICIOS DE INSTALACION, REPARACION, MANTENIMIENTO Y CONSERVACION</b>	<b>3,088,472.23</b>	<b>0.00</b>	<b>544,908.52</b>	<b>162,790.50</b>	<b>3,470,590.25</b>	<b>0.00</b>
CONSERVACIÓN Y MANTENIMIENTO MENOR DE INMUEBLES	1,278,932.44	0.00	310,209.65	157,940.50	1,431,201.59	0.00
CONSERVACIÓN Y MANTENIMIENTO MENOR DE EDIFICIOS	105,597.74	0.00	32,873.65	12,460.50	126,010.89	0.00
CONSERVACIÓN Y MANTENIMIENTO MENOR DE ÁREAS VERDES	1,173,334.70	0.00	277,336.00	145,480.00	1,305,190.70	0.00
<b>INSTALACIÓN, REPARACIÓN Y MANTENIMIENTO DE MOBILIARIO Y EQUIPO DE ADMINISTRACIÓN, EDUCACIONAL Y RECREATIVO</b>	<b>27,926.98</b>	<b>0.00</b>	<b>0.00</b>	<b>0.00</b>	<b>27,926.98</b>	<b>0.00</b>




**MUNICIPIO DE COQUIMATLAN, COL.**  
Sistema Integral de Contabilidad Gubernamental  
**ANÁLISIS DE SALDOS CONTABLES**  
**DEL 1 DE SEPTIEMBRE AL 30 DE SEPTIEMBRE DE 2024**

Descripción	Saldo Anterior		Movimientos		Saldo Actual	
	Debe	Haber	Debe	Haber	Debe	Haber
MANTENIMIENTO DE MOBILIARIO Y EQUIPO DE ADMINISTRACIÓN INCLUYE SEGURO	27,926.98	0.00	0.00	0.00	27,926.98	0.00
<b>INSTALACIÓN, REPARACIÓN Y MANTENIMIENTO DE EQUIPO DE CÓMPUTO Y TECNOLOGÍA DE LA INFORMACIÓN</b>	<b>12,570.51</b>	<b>0.00</b>	<b>0.00</b>	<b>0.00</b>	<b>12,570.51</b>	<b>0.00</b>
INSTALACIÓN, REPARACIÓN Y MANTENIMIENTO DE EQUIPOS DE CÓMPUTO INCLUYE PÓLIZA DE SEGURO	12,570.51	0.00	0.00	0.00	12,570.51	0.00
<b>INSTALACIÓN, REPARACIÓN Y MANTENIMIENTO DE MAQUINARIA, OTROS EQUIPOS Y HERRAMIENTA</b>	<b>1,769,042.30</b>	<b>0.00</b>	<b>234,698.87</b>	<b>4,850.00</b>	<b>1,998,891.17</b>	<b>0.00</b>
REPARACIÓN Y MANTENIMIENTO DE MAQUINARIA	114,349.66	0.00	10,400.00	0.00	124,749.66	0.00
REPARACIÓN Y MANTENIMIENTO DE VEHÍCULOS	1,654,692.64	0.00	224,298.87	4,850.00	1,874,141.51	0.00
<b>SERVICIOS DE COMUNICACIÓN SOCIAL Y PUBLICIDAD</b>	<b>0.00</b>	<b>0.00</b>	<b>84,100.00</b>	<b>0.00</b>	<b>84,100.00</b>	<b>0.00</b>
DIFUSIÓN POR RADIO, TELEVISIÓN Y OTROS MEDIOS DE MENSAJES SOBRE PROGRAMAS Y ACTIVIDADES GUBERNAMENTALES	0.00	0.00	84,100.00	0.00	84,100.00	0.00
PUBLICACIÓN Y DIFUSIÓN MASIVA POR PRENSA DEL QUEHACER GUBERNAMENTAL	0.00	0.00	84,100.00	0.00	84,100.00	0.00
<b>SERVICIOS OFICIALES</b>	<b>1,606,680.34</b>	<b>0.00</b>	<b>304,908.98</b>	<b>0.00</b>	<b>1,911,589.32</b>	<b>0.00</b>
<b>GASTOS DE ORDEN SOCIAL Y CULTURAL</b>	<b>1,604,634.73</b>	<b>0.00</b>	<b>304,908.98</b>	<b>0.00</b>	<b>1,909,543.71</b>	<b>0.00</b>
GASTOS POR CELEBRACIÓN DE ACTOS DE ORDEN SOCIAL	1,604,634.73	0.00	304,908.98	0.00	1,909,543.71	0.00
<b>EXPOSICIONES</b>	<b>2,045.61</b>	<b>0.00</b>	<b>0.00</b>	<b>0.00</b>	<b>2,045.61</b>	<b>0.00</b>
INSTALACIÓN Y	2,045.61	0.00	0.00	0.00	2,045.61	0.00




**MUNICIPIO DE COQUIMATLAN, COL.**  
 Sistema Integral de Contabilidad Gubernamental  
**ANALISIS DE SALDOS CONTABLES**  
**DEL 1 DE SEPTIEMBRE AL 30 DE SEPTIEMBRE DE 2024**

Descripción	Saldo Anterior		Movimientos		Saldo Actual	
	Debe	Haber	Debe	Haber	Debe	Haber
SOSTENIMIENTO DE EXPOSICIONES						
OTROS SERVICIOS GENERALES	4,644,316.28	0.00	689,190.35	0.00	5,333,506.63	0.00
OTROS SERVICIOS GENERALES	4,644,316.28	0.00	689,190.35	0.00	5,333,506.63	0.00
OTROS SERVICIOS GENERALES	4,644,316.28	0.00	689,190.35	0.00	5,333,506.63	0.00
TRANSFERENCIAS, ASIGNACIONES, SUBSIDIOS Y OTRAS AYUDAS	12,254,584.99	0.00	1,481,675.27	0.00	13,736,260.26	0.00
TRANSFERENCIAS AL RESTO DEL SECTOR PUBLICO	6,133,333.28	0.00	766,666.66	0.00	6,899,999.94	0.00
TRANSFERENCIAS A ENTIDADES FEDERATIVAS Y MUNICIPIOS	6,133,333.28	0.00	766,666.66	0.00	6,899,999.94	0.00
TRANSFERENCIAS OTORGADAS A ENTIDADES FEDERATIVAS Y MUNICIPIOS	6,133,333.28	0.00	766,666.66	0.00	6,899,999.94	0.00
AYUDAS SOCIALES	335,400.00	0.00	53,017.50	0.00	388,417.50	0.00
AYUDAS SOCIALES A PERSONAS	194,600.00	0.00	35,417.50	0.00	230,017.50	0.00
AYUDAS SOCIALES A INSTITUCIONES	140,800.00	0.00	17,600.00	0.00	158,400.00	0.00
AYUDAS SOCIALES A ENTIDADES DE INTERÉS PUBLICO	140,800.00	0.00	17,600.00	0.00	158,400.00	0.00
PENSIONES Y JUBILACIONES	5,785,851.71	0.00	661,991.11	0.00	6,447,842.82	0.00
JUBILACIONES	5,785,851.71	0.00	661,991.11	0.00	6,447,842.82	0.00
GASTOS DE LA DEUDA PÚBLICA	386,223.19	0.00	44,809.15	0.00	431,032.34	0.00
INTERESES DE LA DEUDA PÚBLICA	386,223.19	0.00	44,809.15	0.00	431,032.34	0.00
INTERESES DE LA DEUDA PÚBLICA INTERNA	386,223.19	0.00	44,809.15	0.00	431,032.34	0.00
INTERESES DE LA DEUDA INTERNA CON INSTITUCIONES DE CRÉDITO	386,223.19	0.00	44,809.15	0.00	431,032.34	0.00
OTROS GASTOS Y PÉRDIDAS EXTRAORDINARIAS	0.00	0.00	8,000.00	0.00	8,000.00	0.00
OTROS GASTOS	0.00	0.00	8,000.00	0.00	8,000.00	0.00
OTROS GASTOS VARIOS	0.00	0.00	8,000.00	0.00	8,000.00	0.00
<b>CUENTAS DE ORDEN</b>	<b>0.00</b>	<b>0.00</b>	<b>106,453,550.95</b>	<b>106,453,550.95</b>	<b>0.00</b>	<b>0.00</b>



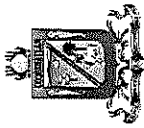
**MUNICIPIO DE COQUIMATLAN, COL.**  
 Sistema Integral de Contabilidad Gubernamental  
**ANALISIS DE SALDOS CONTABLES**  
**DEL 1 DE SEPTIEMBRE AL 30 DE SEPTIEMBRE DE 2024**

Descripción	Saldo Anterior		Movimientos		Saldo Actual	
	Debe	Haber	Debe	Haber	Debe	Haber
<b>PRESUPUESTARIAS</b>						
<b>LEY DE INGRESOS</b>	<b>0.00</b>	<b>0.00</b>	<b>41,722,746.90</b>	<b>41,722,746.90</b>	<b>0.00</b>	<b>0.00</b>
<b>LEY DE INGRESOS ESTIMADA</b>	<b>165,957,081.90</b>	<b>0.00</b>	<b>0.00</b>	<b>0.00</b>	<b>165,957,081.90</b>	<b>0.00</b>
<b>IMPUESTOS</b>	<b>10,086,666.31</b>	<b>0.00</b>	<b>0.00</b>	<b>0.00</b>	<b>10,086,666.31</b>	<b>0.00</b>
IMPUESTO SOBRE LOS INGRESOS	32,224.00	0.00	0.00	0.00	32,224.00	0.00
IMPUESTOS SOBRE EL PATRIMONIO	7,239,278.64	0.00	0.00	0.00	7,239,278.64	0.00
IMPUESTO SOBRE LA PRODUCCIÓN, EL CONSUMO Y TRANSACCIONES	1,699,796.67	0.00	0.00	0.00	1,699,796.67	0.00
ACCESORIOS	1,115,367.00	0.00	0.00	0.00	1,115,367.00	0.00
<b>DERECHOS</b>	<b>7,916,062.85</b>	<b>0.00</b>	<b>0.00</b>	<b>0.00</b>	<b>7,916,062.85</b>	<b>0.00</b>
DERECHOS POR EL USO, GOCE, APROVECHAMIENTO O EXPLOTACIÓN DE BIENES DE DOMINIO PÚBLICO	424,854.71	0.00	0.00	0.00	424,854.71	0.00
DERECHOS POR PRESTACIÓN DE SERVICIOS	3,594,175.67	0.00	0.00	0.00	3,594,175.67	0.00
OTROS DERECHOS	3,894,369.34	0.00	0.00	0.00	3,894,369.34	0.00
ACCESORIOS	2,663.13	0.00	0.00	0.00	2,663.13	0.00
<b>PRODUCTOS DE TIPO CORRIENTE</b>	<b>152,961.36</b>	<b>0.00</b>	<b>0.00</b>	<b>0.00</b>	<b>152,961.36</b>	<b>0.00</b>
PRODUCTOS DE TIPO CORRIENTE	144,133.27	0.00	0.00	0.00	144,133.27	0.00
PRODUCTOS DE CAPITAL	8,828.09	0.00	0.00	0.00	8,828.09	0.00
<b>APROVECHAMIENTOS DE TIPO CORRIENTE</b>	<b>337,408.38</b>	<b>0.00</b>	<b>0.00</b>	<b>0.00</b>	<b>337,408.38</b>	<b>0.00</b>
APROVECHAMIENTOS DE TIPO CORRIENTE	337,408.38	0.00	0.00	0.00	337,408.38	0.00
<b>PARTICIPACIONES Y APORTACIONES.</b>	<b>147,463,983.00</b>	<b>0.00</b>	<b>0.00</b>	<b>0.00</b>	<b>147,463,983.00</b>	<b>0.00</b>
PARTICIPACIONES	89,762,465.00	0.00	0.00	0.00	89,762,465.00	0.00
APORTACIONES	57,701,518.00	0.00	0.00	0.00	57,701,518.00	0.00
<b>LEY DE INGRESOS POR EJECUTAR IMPUESTOS</b>	<b>0.00</b>	<b>45,009,583.91</b>	<b>17,045,073.73</b>	<b>3,816,299.72</b>	<b>0.00</b>	<b>31,780,809.90</b>
IMPUESTO SOBRE LOS INGRESOS	0.00	1,267,260.43	443,453.83	0.00	0.00	823,806.60
IMPUESTOS SOBRE EL	0.00	24,081.15	0.00	0.00	0.00	24,081.15
IMPUESTOS SOBRE EL	0.00	753,608.59	173,177.15	0.00	0.00	580,431.44




MUNICIPIO DE COQUIMATLAN, COL.  
Sistema Integral de Contabilidad Gubernamental  
ANALISIS DE SALDOS CONTABLES  
DEL 1 DE SEPTIEMBRE AL 30 DE SEPTIEMBRE DE 2024

Descripción	Saldo Anterior		Movimientos		Saldo Actual	
	Debe	Haber	Debe	Haber	Debe	Haber
PATRIMONIO						
IMPUESTO SOBRE LA PRODUCCIÓN, EL CONSUMO Y TRANSACCIONES	53,418.66	0.00	235,569.22	0.00	288,987.88	0.00
ACCESORIOS	0.00	542,989.35	34,707.46	0.00	0.00	508,281.89
<b>DERECHOS</b>	<b>0.00</b>	<b>1,740,703.86</b>	<b>815,877.01</b>	<b>0.00</b>	<b>0.00</b>	<b>924,826.85</b>
DERECHOS POR EL USO, GOCE, APROVECHAMIENTO O EXPLOTACIÓN DE BIENES DE DOMINIO PÚBLICO	0.00	48,057.03	22,837.49	0.00	0.00	25,219.54
DERECHOS POR PRESTACIÓN DE SERVICIOS	0.00	1,171,884.87	584,204.62	0.00	0.00	587,680.25
OTROS DERECHOS	0.00	571,199.19	208,834.90	0.00	0.00	362,364.29
ACCESORIOS	50,437.23	0.00	0.00	0.00	50,437.23	0.00
<b>PRODUCTOS DE TIPO CORRIENTE</b>	<b>0.00</b>	<b>7,305.91</b>	<b>37,783.73</b>	<b>0.00</b>	<b>30,477.82</b>	<b>0.00</b>
PRODUCTOS DE TIPO CORRIENTE	0.00	31,006.30	16,212.68	0.00	0.00	14,793.62
PRODUCTOS DE CAPITAL	23,700.39	0.00	21,571.05	0.00	45,271.44	0.00
<b>APROVECHAMIENTOS DE TIPO CORRIENTE</b>	<b>55,257.58</b>	<b>0.00</b>	<b>28,859.12</b>	<b>0.00</b>	<b>84,116.70</b>	<b>0.00</b>
APROVECHAMIENTOS DE TIPO CORRIENTE	55,257.58	0.00	28,859.12	0.00	84,116.70	0.00
<b>PARTICIPACIONES Y APORTACIONES.</b>	<b>0.00</b>	<b>42,049,571.29</b>	<b>15,719,100.04</b>	<b>3,816,299.72</b>	<b>0.00</b>	<b>30,146,770.97</b>
PARTICIPACIONES	0.00	26,995,222.29	11,227,315.04	3,816,299.72	0.00	19,584,206.97
APORTACIONES	0.00	15,054,349.00	4,491,785.00	0.00	0.00	10,562,564.00
<b>MODIFICACIONES A LA LEY DE INGRESOS ESTIMADA</b>	<b>0.00</b>	<b>8,237,682.00</b>	<b>0.00</b>	<b>0.00</b>	<b>0.00</b>	<b>8,237,682.00</b>
<b>PARTICIPACIONES Y APORTACIONES.</b>	<b>0.00</b>	<b>8,237,682.00</b>	<b>0.00</b>	<b>0.00</b>	<b>0.00</b>	<b>8,237,682.00</b>
APORTACIONES	0.00	9,625,682.00	0.00	0.00	0.00	9,625,682.00
CONVENIOS	1,388,000.00	0.00	0.00	0.00	1,388,000.00	0.00
<b>LEY DE INGRESOS DEVENGADA</b>	<b>0.00</b>	<b>0.00</b>	<b>20,861,373.45</b>	<b>20,861,373.45</b>	<b>0.00</b>	<b>0.00</b>
<b>IMPUESTOS</b>	<b>0.00</b>	<b>0.00</b>	<b>443,453.83</b>	<b>443,453.83</b>	<b>0.00</b>	<b>0.00</b>
IMPUESTOS SOBRE EL PATRIMONIO	0.00	0.00	173,177.15	173,177.15	0.00	0.00
IMPUESTO SOBRE LA PRODUCCIÓN, EL CONSUMO Y TRANSACCIONES	0.00	0.00	235,569.22	235,569.22	0.00	0.00




**MUNICIPIO DE COQUIMATLAN, COL.**  
**Sistema Integral de Contabilidad Gubernamental**  
**ANALISIS DE SALDOS CONTABLES**  
**DEL 1 DE SEPTIEMBRE AL 30 DE SEPTIEMBRE DE 2024**

Descripción	Saldo Anterior		Movimientos		Saldo Actual	
	Debe	Haber	Debe	Haber	Debe	Haber
ACCESORIOS	0.00	0.00	34,707.46	34,707.46	0.00	0.00
<b>DERECHOS</b>	<b>0.00</b>	<b>0.00</b>	<b>815,877.01</b>	<b>815,877.01</b>	<b>0.00</b>	<b>0.00</b>
DERECHOS POR EL USO, GOCE, APROVECHAMIENTO O EXPLOTACIÓN DE BIENES DE DOMINIO PÚBLICO	0.00	0.00	22,837.49	22,837.49	0.00	0.00
DERECHOS POR PRESTACIÓN DE SERVICIOS	0.00	0.00	584,204.62	584,204.62	0.00	0.00
OTROS DERECHOS	0.00	0.00	208,834.90	208,834.90	0.00	0.00
<b>PRODUCTOS DE TIPO CORRIENTE</b>	<b>0.00</b>	<b>0.00</b>	<b>37,783.73</b>	<b>37,783.73</b>	<b>0.00</b>	<b>0.00</b>
PRODUCTOS DE TIPO CORRIENTE	0.00	0.00	16,212.68	16,212.68	0.00	0.00
PRODUCTOS DE CAPITAL	0.00	0.00	21,571.05	21,571.05	0.00	0.00
<b>APROVECHAMIENTOS DE TIPO CORRIENTE</b>	<b>0.00</b>	<b>0.00</b>	<b>28,859.12</b>	<b>28,859.12</b>	<b>0.00</b>	<b>0.00</b>
APROVECHAMIENTOS DE TIPO CORRIENTE	0.00	0.00	28,859.12	28,859.12	0.00	0.00
<b>PARTICIPACIONES Y APORTACIONES.</b>	<b>0.00</b>	<b>0.00</b>	<b>19,535,399.76</b>	<b>19,535,399.76</b>	<b>0.00</b>	<b>0.00</b>
PARTICIPACIONES	0.00	0.00	15,043,614.76	15,043,614.76	0.00	0.00
APORTACIONES	0.00	0.00	4,491,785.00	4,491,785.00	0.00	0.00
<b>LEY DE INGRESOS RECAUDADA</b>	<b>0.00</b>	<b>112,709,815.99</b>	<b>3,816,299.72</b>	<b>17,045,073.73</b>	<b>0.00</b>	<b>125,938,590.00</b>
<b>IMPUESTOS</b>	<b>0.00</b>	<b>8,819,405.88</b>	<b>0.00</b>	<b>443,453.83</b>	<b>0.00</b>	<b>9,262,859.71</b>
IMPUESTO SOBRE LOS INGRESOS	0.00	8,142.85	0.00	0.00	0.00	8,142.85
IMPUESTOS SOBRE EL PATRIMONIO	0.00	6,485,670.05	0.00	173,177.15	0.00	6,658,847.20
IMPUESTO SOBRE LA PRODUCCIÓN, EL CONSUMO Y TRANSACCIONES	0.00	1,753,215.33	0.00	235,569.22	0.00	1,988,784.55
ACCESORIOS	0.00	572,377.65	0.00	34,707.46	0.00	607,085.11
<b>DERECHOS</b>	<b>0.00</b>	<b>6,175,358.99</b>	<b>0.00</b>	<b>815,877.01</b>	<b>0.00</b>	<b>6,991,236.00</b>
DERECHOS POR EL USO, GOCE, APROVECHAMIENTO O EXPLOTACIÓN DE BIENES DE DOMINIO PÚBLICO	0.00	376,797.68	0.00	22,837.49	0.00	399,635.17
DERECHOS POR PRESTACIÓN DE SERVICIOS	0.00	2,422,290.80	0.00	584,204.62	0.00	3,006,495.42
OTROS DERECHOS	0.00	3,323,170.15	0.00	208,834.90	0.00	3,532,005.05



**MUNICIPIO DE COQUIMATLAN, COL.**  
**Sistema Integral de Contabilidad Gubernamental**  
**ANALISIS DE SALDOS CONTABLES**  
**DEL 1 DE SEPTIEMBRE AL 30 DE SEPTIEMBRE DE 2024**

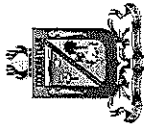
Descripción	Saldo Anterior		Movimientos		Saldo Actual	
	Debe	Haber	Debe	Haber	Debe	Haber
ACCESORIOS	0.00	53,100.36	0.00	0.00	0.00	53,100.36
<b>PRODUCTOS DE TIPO CORRIENTE</b>	<b>0.00</b>	<b>145,655.45</b>	<b>0.00</b>	<b>37,783.73</b>	<b>0.00</b>	<b>183,439.18</b>
PRODUCTOS DE TIPO CORRIENTE	0.00	113,126.97	0.00	16,212.68	0.00	129,339.65
PRODUCTOS DE CAPITAL	0.00	32,528.48	0.00	21,571.05	0.00	54,099.53
<b>Aprovechamientos de Tipo Corriente</b>	<b>0.00</b>	<b>392,665.96</b>	<b>0.00</b>	<b>28,859.12</b>	<b>0.00</b>	<b>421,525.08</b>
Aprovechamientos de Tipo Corriente	0.00	392,665.96	0.00	28,859.12	0.00	421,525.08
<b>Participaciones y Aportaciones.</b>	<b>0.00</b>	<b>97,176,729.71</b>	<b>3,816,299.72</b>	<b>15,719,100.04</b>	<b>0.00</b>	<b>109,079,530.03</b>
Participaciones	0.00	62,767,242.71	3,816,299.72	11,227,315.04	0.00	70,178,258.03
Aportaciones	0.00	33,021,487.00	0.00	4,491,785.00	0.00	37,513,272.00
Convenios	0.00	1,388,000.00	0.00	0.00	0.00	1,388,000.00
<b>Presupuesto de Egresos Aprobado</b>	<b>0.00</b>	<b>165,957,081.90</b>	<b>64,730,804.05</b>	<b>64,730,804.05</b>	<b>0.00</b>	<b>165,957,081.90</b>
<b>Servicios Personales</b>	<b>0.00</b>	<b>75,840,046.35</b>	<b>0.00</b>	<b>0.00</b>	<b>0.00</b>	<b>75,840,046.35</b>
Remuneraciones al Personal de Carácter Permanente	0.00	33,840,973.86	0.00	0.00	0.00	33,840,973.86
Remuneraciones Adicionales y Especiales	0.00	14,491,896.95	0.00	0.00	0.00	14,491,896.95
Seguridad Social	0.00	5,546,149.15	0.00	0.00	0.00	5,546,149.15
Otras Prestaciones Sociales y Económicas	0.00	19,862,683.59	0.00	0.00	0.00	19,862,683.59
Pago de Estímulos a Servidores Públicos	0.00	2,098,342.80	0.00	0.00	0.00	2,098,342.80
<b>Materiales y Suministros</b>	<b>0.00</b>	<b>6,684,765.42</b>	<b>0.00</b>	<b>0.00</b>	<b>0.00</b>	<b>6,684,765.42</b>
Materiales de Administración, Emisión de Documentos y Artículos Oficiales	0.00	582,355.70	0.00	0.00	0.00	582,355.70
Materiales y Artículos de Construcción y de Reparación	0.00	191,703.70	0.00	0.00	0.00	191,703.70
Productos Químicos, Farmacéuticos y de Laboratorio	0.00	14,335.22	0.00	0.00	0.00	14,335.22



MUNICIPIO DE COQUIMATLAN, COL.  
Sistema Integral de Contabilidad Gubernamental  
ANALISIS DE SALDOS CONTABLES  
DEL 1 DE SEPTIEMBRE AL 30 DE SEPTIEMBRE DE 2024


Descripción	Saldo Anterior		Movimientos		Saldo Actual	
	Debe	Haber	Debe	Haber	Debe	Haber
COMBUSTIBLES, LUBRICANTES Y ADITIVOS	0.00	4,747,624.25	0.00	0.00	0.00	4,747,624.25
VESTUARIO, BLANCOS, PRENDAS DE PROTECCION Y ARTICULOS DEPORTIVOS	0.00	973,277.88	0.00	0.00	0.00	973,277.88
MATERIALES Y SUMINISTROS PARA SEGURIDAD	0.00	50,658.70	0.00	0.00	0.00	50,658.70
HERRAMIENTAS, REFACCIONES Y ACCESORIOS MENORES	0.00	124,809.97	0.00	0.00	0.00	124,809.97
<b>SERVICIOS GENERALES</b>	<b>0.00</b>	<b>13,309,775.14</b>	<b>0.00</b>	<b>0.00</b>	<b>0.00</b>	<b>13,309,775.14</b>
SERVICIOS BÁSICOS	0.00	6,239,755.19	0.00	0.00	0.00	6,239,755.19
SERVICIOS DE ARRENDAMIENTO	0.00	255,988.20	0.00	0.00	0.00	255,988.20
SERVICIOS PROFESIONALES, CIENTÍFICOS, TÉCNICOS Y OTROS SERVICIOS	0.00	129,073.46	0.00	0.00	0.00	129,073.46
SERVICIOS FINANCIEROS, BANCARIOS Y COMERCIALES	0.00	51,547.97	0.00	0.00	0.00	51,547.97
SERVICIOS DE INSTALACION, REPARACION, MANTENIMIENTO Y CONSERVACION	0.00	4,489,463.04	0.00	0.00	0.00	4,489,463.04
SERVICIOS OFICIALES	0.00	1,867,803.42	0.00	0.00	0.00	1,867,803.42
OTROS SERVICIOS GENERALES	0.00	276,143.86	0.00	0.00	0.00	276,143.86
<b>TRANSFERENCIAS, ASIGNACIONES, SUBSIDIOS Y OTRAS AYUDAS</b>	<b>0.00</b>	<b>19,984,309.60</b>	<b>0.00</b>	<b>0.00</b>	<b>0.00</b>	<b>19,984,309.60</b>
TRANSFERENCIAS AL RESTO DEL SECTOR PUBLICO	0.00	9,200,000.00	0.00	0.00	0.00	9,200,000.00
AYUDAS SOCIALES	0.00	607,450.00	0.00	0.00	0.00	607,450.00
PENSIONES Y JUBILACIONES	0.00	10,176,859.60	0.00	0.00	0.00	10,176,859.60
<b>BIENES MUEBLES, INMUEBLES E INTANGIBLES</b>	<b>0.00</b>	<b>9,953,576.41</b>	<b>0.00</b>	<b>0.00</b>	<b>0.00</b>	<b>9,953,576.41</b>
MOBILIARIO Y EQUIPO DE ADMINISTRACION	0.00	9,940,577.42	0.00	0.00	0.00	9,940,577.42
MOBILIARIO Y EQUIPO EDUCACIONAL Y RECREATIVO	0.00	12,998.99	0.00	0.00	0.00	12,998.99
<b>INVERSION PUBLICA</b>	<b>0.00</b>	<b>38,468,906.00</b>	<b>0.00</b>	<b>0.00</b>	<b>0.00</b>	<b>38,468,906.00</b>
OBRA PUBLICA EN BIENES DE DOMINIO PUBLICO	0.00	38,468,906.00	0.00	0.00	0.00	38,468,906.00
<b>DEUDA PUBLICA</b>	<b>0.00</b>	<b>1,715,702.98</b>	<b>0.00</b>	<b>0.00</b>	<b>0.00</b>	<b>1,715,702.98</b>
AMORTIZACION DE LA DEUDA	0.00	849,339.11	0.00	0.00	0.00	849,339.11






**MUNICIPIO DE COQUIMATLAN, COL.**  
 Sistema Integral de Contabilidad Gubernamental  
**ANÁLISIS DE SALDOS CONTABLES**  
**DEL 1 DE SEPTIEMBRE AL 30 DE SEPTIEMBRE DE 2024**

Descripción	Saldo Anterior		Movimientos		Saldo Actual	
	Debe	Haber	Debe	Haber	Debe	Haber
<b>PUBLICA</b>						
INTERESES DE LA DEUDA PUBLICA	0.00	866,363.87	0.00	0.00	0.00	866,363.87
<b>PRESUPUESTO DE EGRESOS POR EJERCER</b>	<b>51,970,879.31</b>	<b>0.00</b>	<b>8,892,635.75</b>	<b>19,162,559.74</b>	<b>41,700,955.32</b>	<b>0.00</b>
<b>SERVICIOS PERSONALES</b>	<b>32,082,641.27</b>	<b>0.00</b>	<b>6,638,699.62</b>	<b>11,650,946.54</b>	<b>27,070,394.35</b>	<b>0.00</b>
REMUNERACIONES AL PERSONAL DE CARACTER PERMANENTE	10,491,475.31	0.00	1,511,800.91	4,142,794.33	7,860,481.89	0.00
REMUNERACIONES AL PERSONAL DE CARÁCTER TRANSITORIO	90,228.04	0.00	44,858.28	56,524.44	78,561.88	0.00
REMUNERACIONES ADICIONALES Y ESPECIALES	7,063,528.61	0.00	487,542.67	762,137.60	6,788,933.68	0.00
SEGURIDAD SOCIAL	2,365,688.57	0.00	1,531,216.21	2,112,385.59	1,784,519.19	0.00
OTRAS PRESTACIONES SOCIALES Y ECONÓMICAS	11,372,273.14	0.00	3,063,281.55	4,402,242.68	10,033,312.01	0.00
PAGO DE ESTÍMULOS A SERVIDORES PÚBLICOS	699,447.60	0.00	0.00	174,861.90	524,585.70	0.00
<b>MATERIALES Y SUMINISTROS</b>	<b>2,323,745.11</b>	<b>0.00</b>	<b>196,013.46</b>	<b>735,796.60</b>	<b>1,783,961.97</b>	<b>0.00</b>
MATERIALES DE ADMINISTRACION, EMISION DE DOCUMENTOS Y ARTICULOS OFICIALES	218,236.12	0.00	89,160.06	163,377.15	144,019.03	0.00
MATERIALES Y ARTICULOS DE CONSTRUCCION Y DE REPARACION	33,941.06	0.00	8,886.77	23,320.75	19,507.08	0.00
PRODUCTOS QUÍMICOS, FARMACEUTICOS Y DE LABORATORIO	4,296.31	0.00	2,496.31	2,496.31	4,296.31	0.00
COMBUSTIBLES, LUBRICANTES Y ADITIVOS	1,908,648.18	0.00	66,592.01	447,561.08	1,527,679.11	0.00
VESTUARIO, BLANCOS, PRENDAS DE PROTECCION Y ARTICULOS DEPORTIVOS	124,715.41	0.00	11,183.60	55,676.36	80,222.65	0.00
MATERIALES Y SUMINISTROS PARA SEGURIDAD	284.00	0.00	284.00	284.00	284.00	0.00
HERRAMIENTAS, REFACCIONES Y ACCESORIOS MENORES	33,624.03	0.00	17,410.71	43,080.95	7,953.79	0.00
<b>SERVICIOS GENERALES</b>	<b>6,149,913.70</b>	<b>0.00</b>	<b>1,242,404.58</b>	<b>3,053,840.36</b>	<b>4,338,477.92</b>	<b>0.00</b>
SERVICIOS BÁSICOS	3,287,830.85	0.00	240,809.50	630,799.21	2,897,841.14	0.00




**MUNICIPIO DE COQUIMATLAN, COL.**  
**Sistema Integral de Contabilidad Gubernamental**  
**ANALISIS DE SALDOS CONTABLES**  
**DEL 1 DE SEPTIEMBRE AL 30 DE SEPTIEMBRE DE 2024**

Descripción	Saldo Anterior		Movimientos		Saldo Actual	
	Debe	Haber	Debe	Haber	Debe	Haber
SERVICIOS DE ARRENDAMIENTO	65,822.34	0.00	31,843.00	47,387.60	50,277.74	0.00
SERVICIOS PROFESIONALES, CIENTÍFICOS, TÉCNICOS Y OTROS SERVICIOS	15,049.68	0.00	2,723.74	6,468.48	11,304.94	0.00
SERVICIOS FINANCIEROS, BANCARIOS Y COMERCIALES	2,329.69	0.00	3,346.82	3,351.64	2,324.87	0.00
SERVICIOS DE INSTALACION, REPARACION, MANTENIMIENTO Y CONSERVACION	1,606,033.49	0.00	572,302.88	953,054.20	1,225,282.17	0.00
SERVICIOS DE COMUNICACION SOCIAL Y PUBLICIDAD	0.00	0.00	84,100.00	84,100.00	0.00	0.00
SERVICIOS OFICIALES	120,265.56	0.00	230,783.19	349,379.69	1,669.06	0.00
OTROS SERVICIOS GENERALES	1,052,582.09	0.00	76,495.45	979,299.54	149,778.00	0.00
<b>TRANSFERENCIAS, ASIGNACIONES, SUBSIDIOS Y OTRAS AYUDAS</b>	<b>7,759,724.61</b>	<b>0.00</b>	<b>680,919.25</b>	<b>2,226,194.52</b>	<b>6,214,449.34</b>	<b>0.00</b>
TRANSFERENCIAS AL RESTO DEL SECTOR PUBLICO	3,066,666.72	0.00	0.00	766,666.66	2,300,000.06	0.00
AYUDAS SOCIALES	302,050.00	0.00	24,567.50	57,085.00	269,532.50	0.00
PENSIONES Y JUBILACIONES	4,391,007.89	0.00	656,351.75	1,402,442.86	3,644,916.78	0.00
<b>BIENES MUEBLES, INMUEBLES E INTANGIBLES</b>	<b>133,008.28</b>	<b>0.00</b>	<b>45,427.66</b>	<b>51,923.66</b>	<b>126,512.28</b>	<b>0.00</b>
MOBILIARIO Y EQUIPO DE ADMINISTRACION	67,048.62	0.00	32,428.67	38,924.67	60,552.62	0.00
MOBILIARIO Y EQUIPO EDUCACIONAL Y RECREATIVO	12,998.99	0.00	12,998.99	12,998.99	12,998.99	0.00
BIENES INMUEBLES	52,960.67	0.00	0.00	0.00	52,960.67	0.00
<b>INVERSION PUBLICA</b>	<b>2,361,466.72</b>	<b>0.00</b>	<b>0.00</b>	<b>1,230,642.35</b>	<b>1,130,824.37</b>	<b>0.00</b>
OBRA PUBLICA EN BIENES DE DOMINIO PUBLICO	2,344,606.99	0.00	0.00	1,230,642.35	1,113,964.64	0.00
OBRA PUBLICA EN BIENES PROPIOS	16,859.73	0.00	0.00	0.00	16,859.73	0.00
<b>DEUDA PUBLICA</b>	<b>1,160,379.62</b>	<b>0.00</b>	<b>89,171.18</b>	<b>213,215.71</b>	<b>1,036,335.09</b>	<b>0.00</b>
AMORTIZACION DE LA DEUDA PUBLICA	236,870.94	0.00	60,834.28	140,069.66	157,635.56	0.00
INTERESES DE LA DEUDA PUBLICA	480,140.68	0.00	28,336.90	73,146.05	435,331.53	0.00
ADEUDOS DE EJERCICIOS FISCALES ANTERIORES (ADEFAS)	443,368.00	0.00	0.00	0.00	443,368.00	0.00



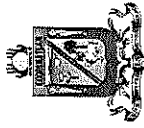
**MUNICIPIO DE COQUIMATLAN, COL.**  
**Sistema Integral de Contabilidad Gubernamental**  
**ANALISIS DE SALDOS CONTABLES**  
**DEL 1 DE SEPTIEMBRE AL 30 DE SEPTIEMBRE DE 2024**

Descripción	Saldo Anterior		Movimientos		Saldo Actual		Haber
	Debe	Haber	Debe	Haber	Debe	Haber	
<b>MODIFICACIONES AL PRESUPUESTO DE EGRESOS APROBADO</b>	<b>8,237,682.00</b>	<b>0.00</b>	<b>8,718,202.05</b>	<b>8,718,202.05</b>	<b>8,237,682.00</b>	<b>0.00</b>	<b>0.00</b>
<b>SERVICIOS PERSONALES</b>	<b>0.00</b>	<b>655,044.56</b>	<b>6,633,699.62</b>	<b>6,633,699.62</b>	<b>0.00</b>	<b>655,044.56</b>	<b>0.00</b>
REMUNERACIONES AL PERSONAL DE CARACTER PERMANENTE	2,744,232.57	0.00	1,581,529.09	1,511,800.91	2,813,960.75	0.00	0.00
REMUNERACIONES AL PERSONAL DE CARÁCTER TRANSITORIO	0.00	206,344.12	44,858.28	44,858.28	0.00	206,344.12	0.00
REMUNERACIONES ADICIONALES Y ESPECIALES	0.00	387,654.99	394,883.35	587,542.67	0.00	580,314.31	0.00
SEGURIDAD SOCIAL	0.00	134,274.29	1,817,620.28	1,531,216.21	152,129.78	0.00	0.00
OTRAS PRESTACIONES SOCIALES Y ECONOMICAS	0.00	2,672,260.55	2,794,808.62	2,958,281.55	0.00	2,835,733.48	0.00
PAGO DE ESTIMULOS A SERVIDORES PUBLICOS	1,256.82	0.00	0.00	0.00	1,256.82	0.00	0.00
<b>MATERIALES Y SUMINISTROS</b>	<b>654,368.60</b>	<b>0.00</b>	<b>214,521.70</b>	<b>189,370.26</b>	<b>679,520.04</b>	<b>0.00</b>	<b>0.00</b>
MATERIALES DE ADMINISTRACION, EMISION DE DOCUMENTOS Y ARTICULOS OFICIALES	0.00	5,898.29	64,312.85	88,108.06	0.00	29,693.50	0.00
MATERIALES Y ARTICULOS DE CONSTRUCCION Y DE REPARACION	0.00	36,580.32	14,929.04	8,886.77	0.00	30,538.05	0.00
PRODUCTOS QUIMICOS, FARMACEUTICOS Y DE LABORATORIO	319.66	0.00	2,496.31	2,496.31	319.66	0.00	0.00
COMBUSTIBLES, LUBRICANTES Y ADITIVOS	0.00	0.00	66,592.01	66,592.01	0.00	0.00	0.00
VESTUARIO, BLANCOS, PRENDAS DE PROTECCION Y ARTICULOS DEPORTIVOS	643,592.16	0.00	34,535.73	5,592.40	672,535.49	0.00	0.00
MATERIALES Y SUMINISTROS PARA SEGURIDAD	8,679.50	0.00	284.00	284.00	8,679.50	0.00	0.00
HERRAMIENTAS, REFACCIONES Y ACCESORIOS MENORES	44,255.89	0.00	31,371.76	17,410.71	58,216.94	0.00	0.00
<b>SERVICIOS GENERALES</b>	<b>0.00</b>	<b>5,067,347.67</b>	<b>990,862.64</b>	<b>1,079,614.08</b>	<b>0.00</b>	<b>5,156,099.11</b>	<b>0.00</b>
SERVICIOS BÁSICOS	434,855.45	0.00	242,207.50	240,809.50	436,253.45	0.00	0.00
SERVICIOS DE ARRENDAMIENTO	0.00	1,230.74	3,200.00	31,843.00	0.00	29,873.74	0.00
SERVICIOS PROFESIONALES,	874.90	0.00	2,723.74	2,723.74	874.90	0.00	0.00




**MUNICIPIO DE COQUIMATLAN, COL.**  
 Sistema Integral de Contabilidad Gubernamental  
**ANALISIS DE SALDOS CONTABLES**  
**DEL 1 DE SEPTIEMBRE AL 30 DE SEPTIEMBRE DE 2024**

Descripción	Saldo Anterior		Movimientos		Saldo Actual	
	Debe	Haber	Debe	Haber	Debe	Haber
CIENTIFICOS, TECNICOS Y OTROS SERVICIOS	0.00	16,907.61	5.82	3,346.82	0.00	20,248.61
SERVICIOS FINANCIEROS, BANCARIOS Y COMERCIALES	0.00	205,042.68	408,145.68	409,512.38	0.00	206,409.38
SERVICIOS DE INSTALACION, REPARACION, MANTENIMIENTO Y CONSERVACION	0.00	0.00	0.00	84,100.00	0.00	84,100.00
SERVICIOS DE COMUNICACION SOCIAL Y PUBLICIDAD	140,857.52	0.00	44,470.71	230,783.19	0.00	45,454.96
SERVICIOS OFICIALES	0.00	5,420,754.51	290,109.19	76,495.45	0.00	5,207,140.77
OTROS SERVICIOS GENERALES	0.00	<b>30,000.00</b>	<b>744,519.25</b>	<b>680,919.25</b>	<b>33,600.00</b>	<b>0.00</b>
<b>TRANSFERENCIAS, ASIGNACIONES, SUBSIDIOS Y OTRAS AYUDAS</b>	0.00	30,000.00	4,067.50	24,567.50	0.00	50,500.00
AYUDAS SOCIALES	0.00	0.00	740,451.75	656,351.75	84,100.00	0.00
PENSIONES Y JUBILACIONES	0.00	<b>0.00</b>	<b>45,427.66</b>	<b>45,427.66</b>	<b>7,906,604.14</b>	<b>0.00</b>
<b>BIENES MUEBLES, INMUEBLES E INTANGIBLES</b>	9,697,190.72	0.00	32,428.67	32,428.67	9,697,190.72	0.00
MOBILIARIO Y EQUIPO DE ADMINISTRACION	0.00	0.00	12,998.99	12,998.99	0.00	0.00
MOBILIARIO Y EQUIPO EDUCACIONAL Y RECREATIVO	0.00	1,790,586.58	0.00	0.00	0.00	1,790,586.58
BIENES INMUEBLES	<b>9,683,561.58</b>	<b>0.00</b>	<b>0.00</b>	<b>0.00</b>	<b>9,683,561.58</b>	<b>0.00</b>
<b>INVERSION PUBLICA</b>	26,697,579.17	0.00	0.00	0.00	26,697,579.17	0.00
OBRA PUBLICA EN BIENES DE DOMINIO PUBLICO	0.00	17,014,017.59	0.00	0.00	0.00	17,014,017.59
OBRA PUBLICA EN BIENES PROPIOS	0.00	<b>4,254,460.09</b>	<b>89,171.18</b>	<b>89,171.18</b>	<b>0.00</b>	<b>4,254,460.09</b>
<b>DEUDA PUBLICA</b>	0.00	0.00	60,834.28	60,834.28	0.00	0.00
AMORTIZACION DE LA DEUDA PUBLICA	0.00	0.00	28,336.90	28,336.90	0.00	0.00
INTERESES DE LA DEUDA PUBLICA	0.00	4,254,460.09	0.00	0.00	0.00	4,254,460.09
ADEUDOS DE EJERCICIOS FISCALES ANTERIORES (ADEFAS)	0.00	0.00	0.00	0.00	0.00	0.00
<b>PRESUPUESTO DE EGRESOS COMPROMETIDO</b>	<b>8,597,610.82</b>	<b>0.00</b>	<b>10,885,000.87</b>	<b>11,830,045.97</b>	<b>7,652,565.72</b>	<b>0.00</b>
<b>SERVICIOS PERSONALES</b>	<b>0.00</b>	<b>0.00</b>	<b>5,022,246.92</b>	<b>5,022,246.92</b>	<b>0.00</b>	<b>0.00</b>
REMUNERACIONES AL	0.00	0.00	2,561,265.24	2,561,265.24	0.00	0.00



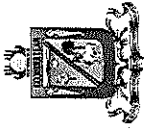
**MUNICIPIO DE COQUIMATLAN, COL.**  
 Sistema Integral de Contabilidad Gubernamental  
**ANALISIS DE SALDOS CONTABLES**  
**DEL 1 DE SEPTIEMBRE AL 30 DE SEPTIEMBRE DE 2024**

Descripción	Saldo Anterior		Movimientos		Saldo Actual	
	Debe	Haber	Debe	Haber	Debe	Haber
<b>PERSONAL DE CARACTER PERMANENTE</b>						
REMUNERACIONES AL PERSONAL DE CARACTER TRANSITORIO	0.00	0.00	11,666.16	11,666.16	0.00	0.00
REMUNERACIONES ADICIONALES Y ESPECIALES	0.00	0.00	367,254.25	367,254.25	0.00	0.00
SEGURIDAD SOCIAL	0.00	0.00	294,765.31	294,765.31	0.00	0.00
OTRAS PRESTACIONES SOCIALES Y ECONOMICAS	0.00	0.00	1,612,434.06	1,612,434.06	0.00	0.00
PAGO DE ESTIMULOS A SERVIDORES PUBLICOS	0.00	0.00	174,861.90	174,861.90	0.00	0.00
<b>MATERIALES Y SUMINISTROS</b>						
MATERIALES DE ADMINISTRACION, EMISION DE DOCUMENTOS Y ARTICULOS OFICIALES	0.00	0.00	522,326.90	522,326.90	0.00	0.00
MATERIALES Y ARTICULOS DE CONSTRUCCION Y DE REPARACION	0.00	0.00	100,116.30	100,116.30	0.00	0.00
COMBUSTIBLES, LUBRICANTES Y ADITIVOS	0.00	0.00	8,391.71	8,391.71	0.00	0.00
VESTUARIO, BLANCOS, PRENDAS DE PROTECCION Y ARTICULOS DEPORTIVOS	0.00	0.00	380,969.07	380,969.07	0.00	0.00
HERRAMIENTAS, REFACCIONES Y ACCESORIOS MENORES	0.00	0.00	21,140.63	21,140.63	0.00	0.00
<b>SERVICIOS GENERALES</b>						
SERVICIOS BÁSICOS	0.00	0.00	2,225,768.22	2,225,768.22	0.00	0.00
SERVICIOS DE ARRENDAMIENTO	0.00	0.00	388,591.71	388,591.71	0.00	0.00
SERVICIOS PROFESIONALES, CIENTÍFICOS, TÉCNICOS Y OTROS SERVICIOS	0.00	0.00	44,187.60	44,187.60	0.00	0.00
SERVICIOS FINANCIEROS, BANCARIOS Y COMERCIALES	0.00	0.00	3,744.74	3,744.74	0.00	0.00
SERVICIOS DE INSTALACION, REPARACION, MANTENIMIENTO Y CONSERVACION	0.00	0.00	3,345.82	3,345.82	0.00	0.00
SERVICIOS DE COMUNICACION SOCIAL Y PUBLICIDAD	0.00	0.00	707,699.02	707,699.02	0.00	0.00
SERVICIOS OFICIALES	0.00	0.00	84,100.00	84,100.00	0.00	0.00
	0.00	0.00	304,908.98	304,908.98	0.00	0.00




**MUNICIPIO DE COQUIMATLAN, COL.**  
 Sistema Integral de Contabilidad Gubernamental  
**ANALISIS DE SALDOS CONTABLES**  
**DEL 1 DE SEPTIEMBRE AL 30 DE SEPTIEMBRE DE 2024**

Descripción	Saldo Anterior		Movimientos		Saldo Actual	
	Debe	Haber	Debe	Haber	Debe	Haber
OTROS SERVICIOS GENERALES	0.00	0.00	689,190.35	689,190.35	0.00	0.00
<b>TRANSFERENCIAS, ASIGNACIONES, SUBSIDIOS Y OTRAS AYUDAS</b>	<b>0.00</b>	<b>0.00</b>	<b>1,481,675.27</b>	<b>1,481,675.27</b>	<b>0.00</b>	<b>0.00</b>
TRANSFERENCIAS AL RESTO DEL SECTOR PUBLICO	0.00	0.00	766,666.66	766,666.66	0.00	0.00
AYUDAS SOCIALES	0.00	0.00	53,017.50	53,017.50	0.00	0.00
PENSIONES Y JUBILACIONES	0.00	0.00	661,991.11	661,991.11	0.00	0.00
<b>BIENES MUEBLES, INMUEBLES E INTANGIBLES</b>	<b>1,216,338.14</b>	<b>0.00</b>	<b>6,496.00</b>	<b>6,496.00</b>	<b>1,216,338.14</b>	<b>0.00</b>
MOBILIARIO Y EQUIPO DE ADMINISTRACION	0.00	0.00	6,496.00	6,496.00	0.00	0.00
BIENES INMUEBLES	1,216,338.14	0.00	0.00	0.00	1,216,338.14	0.00
<b>INVERSION PUBLICA</b>	<b>7,381,272.68</b>	<b>0.00</b>	<b>1,502,443.03</b>	<b>2,447,488.13</b>	<b>6,436,227.58</b>	<b>0.00</b>
OBRA PUBLICA EN BIENES DE DOMINIO PUBLICO	5,682,686.01	0.00	1,502,443.03	1,107,147.37	6,077,981.67	0.00
OBRA PUBLICA EN BIENES PROPIOS	1,698,586.67	0.00	0.00	1,340,340.76	358,245.91	0.00
<b>DEUDA PUBLICA</b>	<b>0.00</b>	<b>0.00</b>	<b>124,044.53</b>	<b>124,044.53</b>	<b>0.00</b>	<b>0.00</b>
AMORTIZACION DE LA DEUDA PUBLICA	0.00	0.00	79,235.38	79,235.38	0.00	0.00
INTERESES DE LA DEUDA PUBLICA	0.00	0.00	44,809.15	44,809.15	0.00	0.00
<b>PRESUPUESTO DE EGRESOS DEVENGADO</b>	<b>2,332,648.01</b>	<b>0.00</b>	<b>11,806,092.27</b>	<b>12,501,634.98</b>	<b>1,637,105.30</b>	<b>0.00</b>
<b>SERVICIOS PERSONALES</b>	<b>0.00</b>	<b>0.00</b>	<b>5,022,246.92</b>	<b>5,022,246.92</b>	<b>0.00</b>	<b>0.00</b>
REMUNERACIONES AL PERSONAL DE CARACTER PERMANENTE	0.00	0.00	2,561,265.24	2,561,265.24	0.00	0.00
REMUNERACIONES AL PERSONAL DE CARACTER TRANSITORIO	0.00	0.00	11,666.16	11,666.16	0.00	0.00
REMUNERACIONES ADICIONALES Y ESPECIALES	0.00	0.00	367,254.25	367,254.25	0.00	0.00
SEGURIDAD SOCIAL	0.00	0.00	294,765.31	294,765.31	0.00	0.00
OTRAS PRESTACIONES SOCIALES Y ECONOMICAS	0.00	0.00	1,612,434.06	1,612,434.06	0.00	0.00
PAGO DE ESTIMULOS A SERVIDORES PUBLICOS	0.00	0.00	174,861.90	174,861.90	0.00	0.00
<b>MATERIALES Y SUMINISTROS</b>	<b>157,198.36</b>	<b>0.00</b>	<b>515,683.70</b>	<b>565,965.80</b>	<b>106,916.26</b>	<b>0.00</b>



MUNICIPIO DE COQUIMATLAN, COL.  
Sistema Integral de Contabilidad Gubernamental  
ANALISIS DE SALDOS CONTABLES  
DEL 1 DE SEPTIEMBRE AL 30 DE SEPTIEMBRE DE 2024


Descripción	Saldo Anterior		Movimientos		Saldo Actual		Haber
	Debe	Haber	Debe	Haber	Debe	Haber	
MATERIALES DE ADMINISTRACION, EMISION DE DOCUMENTOS Y ARTICULOS OFICIALES	0.00	0.00	99,064.30	99,064.30	0.00	0.00	
MATERIALES Y ARTICULOS DE CONSTRUCCION Y DE REPARACION	0.00	0.00	8,391.71	8,391.71	0.00	0.00	
COMBUSTIBLES, LUBRICANTES Y ADITIVOS	157,198.36	0.00	380,969.07	439,554.97	98,612.46	0.00	
VESTUARIO, BLANCOS, PRENDAS DE PROTECCION Y ARTICULOS DEPORTIVOS	0.00	0.00	15,549.43	7,245.63	8,303.80	0.00	
HERRAMIENTAS, REFACCIONES Y ACCESORIOS MENORES	0.00	0.00	11,709.19	11,709.19	0.00	0.00	
<b>SERVICIOS GENERALES</b>	<b>302,523.02</b>	<b>0.00</b>	<b>2,208,457.72</b>	<b>2,362,696.74</b>	<b>148,284.00</b>	<b>0.00</b>	
SERVICIOS BÁSICOS	0.00	0.00	388,591.71	388,591.71	0.00	0.00	
SERVICIOS DE ARRENDAMIENTO	0.00	0.00	44,187.60	21,045.60	23,142.00	0.00	
SERVICIOS PROFESIONALES, CIENTÍFICOS, TÉCNICOS Y OTROS SERVICIOS	0.00	0.00	3,744.74	3,744.74	0.00	0.00	
SERVICIOS FINANCIEROS, BANCARIOS Y COMERCIALES	0.00	0.00	3,345.82	3,345.82	0.00	0.00	
SERVICIOS DE INSTALACION, REPARACION, MANTENIMIENTO Y CONSERVACION	302,523.02	0.00	690,388.52	983,189.54	9,722.00	0.00	
SERVICIOS DE COMUNICACION SOCIAL Y PUBLICIDAD	0.00	0.00	84,100.00	0.00	84,100.00	0.00	
SERVICIOS OFICIALES	0.00	0.00	304,908.98	273,588.98	31,320.00	0.00	
OTROS SERVICIOS GENERALES	0.00	0.00	689,190.35	689,190.35	0.00	0.00	
<b>TRANSFERENCIAS, ASIGNACIONES, SUBSIDIOS Y OTRAS AYUDAS</b>	<b>0.00</b>	<b>0.00</b>	<b>1,481,675.27</b>	<b>1,481,675.27</b>	<b>0.00</b>	<b>0.00</b>	
TRANSFERENCIAS AL RESTO DEL SECTOR PUBLICO	0.00	0.00	766,666.66	766,666.66	0.00	0.00	
AYUDAS SOCIALES	0.00	0.00	53,017.50	53,017.50	0.00	0.00	
PENSIONES Y JUBILACIONES	0.00	0.00	661,991.11	661,991.11	0.00	0.00	
<b>BIENES MUEBLES, INMUEBLES E INTANGIBLES</b>	<b>0.00</b>	<b>0.00</b>	<b>6,496.00</b>	<b>6,496.00</b>	<b>0.00</b>	<b>0.00</b>	
MOBILIARIO Y EQUIPO DE ADMINISTRACION	0.00	0.00	6,496.00	6,496.00	0.00	0.00	



**MUNICIPIO DE COQUIMATLAN, COL.**  
 Sistema Integral de Contabilidad Gubernamental  
**ANALISIS DE SALDOS CONTABLES**  
**DEL 1 DE SEPTIEMBRE AL 30 DE SEPTIEMBRE DE 2024**


Descripción	Saldo Anterior		Movimientos		Saldo Actual		Haber
	Debe	Haber	Debe	Haber	Debe	Haber	
<b>INVERSION PUBLICA</b>	<b>1,848,665.18</b>	<b>0.00</b>	<b>2,447,488.13</b>	<b>2,938,509.72</b>	<b>1,357,643.59</b>	<b>0.00</b>	<b>0.00</b>
OBRA PUBLICA EN BIENES DE DOMINIO PUBLICO	588,438.33	0.00	1,107,147.37	734,821.23	960,764.47	0.00	0.00
OBRA PUBLICA EN BIENES PROPIOS	1,260,226.85	0.00	1,340,340.76	2,203,688.49	396,879.12	0.00	0.00
<b>DEUDA PUBLICA</b>	<b>24,261.45</b>	<b>0.00</b>	<b>124,044.53</b>	<b>124,044.53</b>	<b>24,261.45</b>	<b>0.00</b>	<b>0.00</b>
AMORTIZACION DE LA DEUDA PUBLICA	0.00	0.00	79,235.38	79,235.38	0.00	0.00	0.00
INTERESES DE LA DEUDA PUBLICA	0.00	0.00	44,809.15	44,809.15	0.00	0.00	0.00
ADEUDOS DE EJERCICIOS FISCALES ANTERIORES (ADEFAS)	24,261.45	0.00	0.00	0.00	24,261.45	0.00	0.00
<b>PRESUPUESTO DE EGRESOS EJERCIDO</b>	<b>1,248,352.48</b>	<b>0.00</b>	<b>12,223,376.80</b>	<b>12,355,976.31</b>	<b>1,115,752.97</b>	<b>0.00</b>	<b>0.00</b>
<b>SERVICIOS PERSONALES</b>	<b>1,159,140.99</b>	<b>0.00</b>	<b>5,022,246.92</b>	<b>5,282,509.99</b>	<b>898,877.92</b>	<b>0.00</b>	<b>0.00</b>
REMUNERACIONES AL PERSONAL DE CARACTER PERMANENTE	0.00	0.00	2,561,265.24	2,561,265.24	0.00	0.00	0.00
REMUNERACIONES AL PERSONAL DE CARACTER TRANSITORIO	0.00	0.00	11,666.16	11,666.16	0.00	0.00	0.00
REMUNERACIONES ADICIONALES Y ESPECIALES	305,025.35	0.00	367,254.25	367,254.25	305,025.35	0.00	0.00
SEGURIDAD SOCIAL	503,294.46	0.00	294,765.31	548,038.30	250,021.47	0.00	0.00
OTRAS PRESTACIONES SOCIALES Y ECONOMICAS	350,821.18	0.00	1,612,434.06	1,619,424.14	343,831.10	0.00	0.00
PAGO DE ESTIMULOS A SERVIDORES PUBLICOS	0.00	0.00	174,861.90	174,861.90	0.00	0.00	0.00
<b>MATERIALES Y SUMINISTROS</b>	<b>5,555.44</b>	<b>0.00</b>	<b>564,913.80</b>	<b>569,106.24</b>	<b>1,363.00</b>	<b>0.00</b>	<b>0.00</b>
MATERIALES DE ADMINISTRACION, EMISION DE DOCUMENTOS Y ARTICULOS OFICIALES	5,555.44	0.00	98,012.30	102,204.74	1,363.00	0.00	0.00
MATERIALES Y ARTICULOS DE CONSTRUCCION Y DE REPARACION	0.00	0.00	8,391.71	8,391.71	0.00	0.00	0.00
COMBUSTIBLES, LUBRICANTES Y ADITIVOS	0.00	0.00	439,554.97	439,554.97	0.00	0.00	0.00
VESTUARIO, BLANCOS, PRENDAS DE PROTECCION Y	0.00	0.00	7,245.63	7,245.63	0.00	0.00	0.00






MUNICIPIO DE COQUIMATLAN, COL.  
Sistema Integral de Contabilidad Gubernamental  
ANALISIS DE SALDOS CONTABLES  
DEL 1 DE SEPTIEMBRE AL 30 DE SEPTIEMBRE DE 2024

Descripción	Saldo Anterior		Movimientos		Saldo Actual	
	Debe	Haber	Debe	Haber	Debe	Haber
ARTICULOS DEPORTIVOS	0.00	0.00	11,709.19	11,709.19	0.00	0.00
HERRAMIENTAS, REFACCIONES Y ACCESORIOS MENORES	0.00	0.00	11,709.19	11,709.19	0.00	0.00
<b>SERVICIOS GENERALES</b>	<b>11,905.14</b>	<b>0.00</b>	<b>2,355,291.24</b>	<b>2,223,435.24</b>	<b>143,761.14</b>	<b>0.00</b>
SERVICIOS BÁSICOS	0.00	0.00	389,390.71	389,390.71	0.00	0.00
SERVICIOS DE ARRENDAMIENTO	0.00	0.00	21,045.60	21,045.60	0.00	0.00
SERVICIOS PROFESIONALES, CIENTÍFICOS, TÉCNICOS Y OTROS SERVICIOS	0.00	0.00	3,744.74	3,744.74	0.00	0.00
SERVICIOS FINANCIEROS, BANCARIOS Y COMERCIALES	0.00	0.00	3,345.82	3,345.82	0.00	0.00
SERVICIOS DE INSTALACION, REPARACION, MANTENIMIENTO Y CONSERVACION	269.00	0.00	969,359.04	837,503.04	132,125.00	0.00
SERVICIOS OFICIALES	11,636.14	0.00	279,214.98	279,214.98	11,636.14	0.00
OTROS SERVICIOS GENERALES	0.00	0.00	689,190.35	689,190.35	0.00	0.00
<b>TRANSFERENCIAS, ASIGNACIONES, SUBSIDIOS Y OTRAS AYUDAS</b>	<b>0.00</b>	<b>0.00</b>	<b>1,483,675.27</b>	<b>1,483,675.27</b>	<b>0.00</b>	<b>0.00</b>
TRANSFERENCIAS AL RESTO DEL SECTOR PUBLICO	0.00	0.00	766,666.66	766,666.66	0.00	0.00
AYUDAS SOCIALES	0.00	0.00	55,017.50	55,017.50	0.00	0.00
PENSIONES Y JUBILACIONES	0.00	0.00	661,991.11	661,991.11	0.00	0.00
<b>BIENES MUEBLES, INMUEBLES E INTANGIBLES</b>	<b>0.00</b>	<b>0.00</b>	<b>6,496.00</b>	<b>6,496.00</b>	<b>0.00</b>	<b>0.00</b>
MOBILIARIO Y EQUIPO DE ADMINISTRACION	0.00	0.00	6,496.00	6,496.00	0.00	0.00
<b>INVERSION PUBLICA</b>	<b>0.00</b>	<b>0.00</b>	<b>2,666,709.04</b>	<b>2,666,709.04</b>	<b>0.00</b>	<b>0.00</b>
OBRA PUBLICA EN BIENES DE DOMINIO PUBLICO	0.00	0.00	463,020.55	463,020.55	0.00	0.00
OBRA PUBLICA EN BIENES PROPIOS	0.00	0.00	2,203,688.49	2,203,688.49	0.00	0.00
<b>DEUDA PUBLICA</b>	<b>71,750.91</b>	<b>0.00</b>	<b>124,044.53</b>	<b>124,044.53</b>	<b>71,750.91</b>	<b>0.00</b>
AMORTIZACION DE LA DEUDA PUBLICA	0.00	0.00	79,235.38	79,235.38	0.00	0.00
INTERESES DE LA DEUDA PUBLICA	0.00	0.00	44,809.15	44,809.15	0.00	0.00
ADEUDOS DE EJERCICIOS FISCALES ANTERIORES (ADEFAS)	71,750.91	0.00	0.00	0.00	71,750.91	0.00




**MUNICIPIO DE COQUIMATLAN, COL.**  
Sistema Integral de Contabilidad Gubernamental  
**ANALISIS DE SALDOS CONTABLES**  
**DEL 1 DE SEPTIEMBRE AL 30 DE SEPTIEMBRE DE 2024**

Descripción	Saldo Anterior		Movimientos		Saldo Actual	
	Debe	Haber	Debe	Haber	Debe	Haber
<b>PRESUPUESTO DE EGRESOS</b>	<b>93,569,909.28</b>	<b>0.00</b>	<b>12,205,496.31</b>	<b>162,385.00</b>	<b>105,613,020.59</b>	<b>0.00</b>
<b>PAGADO</b>						
<b>SERVICIOS PERSONALES</b>	<b>43,253,308.65</b>	<b>0.00</b>	<b>5,277,509.99</b>	<b>5,000.00</b>	<b>48,525,818.64</b>	<b>0.00</b>
REMUNERACIONES AL PERSONAL DE CARACTER PERMANENTE	20,605,265.98	0.00	2,561,265.24	0.00	23,166,531.22	0.00
REMUNERACIONES AL PERSONAL DE CARÁCTER TRANSITORIO	116,116.08	0.00	11,666.16	0.00	127,782.24	0.00
REMUNERACIONES ADICIONALES Y ESPECIALES	3,972,785.10	0.00	367,254.25	0.00	4,340,039.35	0.00
SEGURIDAD SOCIAL	2,811,440.41	0.00	548,038.30	0.00	3,359,478.71	0.00
OTRAS PRESTACIONES SOCIALES Y ECONOMICAS	14,350,062.70	0.00	1,614,424.14	5,000.00	15,959,486.84	0.00
PAGO DE ESTIMULOS A SERVIDORES PUBLICOS	1,397,638.38	0.00	174,861.90	0.00	1,572,500.28	0.00
<b>MATERIALES Y SUMINISTROS</b>	<b>3,543,897.91</b>	<b>0.00</b>	<b>569,106.24</b>	<b>0.00</b>	<b>4,113,004.15</b>	<b>0.00</b>
MATERIALES DE ADMINISTRACION, EMISION DE DOCUMENTOS Y ARTICULOS OFICIALES	364,462.43	0.00	102,204.74	0.00	466,667.17	0.00
MATERIALES Y ARTICULOS DE CONSTRUCCION Y DE REPARACION	194,342.96	0.00	8,391.71	0.00	202,734.67	0.00
PRODUCTOS QUIMICOS, FARMACEUTICOS Y DE LABORATORIO	9,719.25	0.00	0.00	0.00	9,719.25	0.00
COMBUSTIBLES, LUBRICANTES Y ADITIVOS	2,681,777.71	0.00	439,554.97	0.00	3,121,332.68	0.00
VESTUARIO, BLANCOS, PRENDAS DE PROTECCION Y ARTICULOS DEPORTIVOS	204,970.31	0.00	7,245.63	0.00	212,215.94	0.00
MATERIALES Y SUMINISTROS PARA SEGURIDAD	41,695.20	0.00	0.00	0.00	41,695.20	0.00
HERRAMIENTAS, REFACCIONES Y ACCESORIOS MENORES	46,930.05	0.00	11,709.19	0.00	58,639.24	0.00
<b>SERVICIOS GENERALES</b>	<b>11,912,780.95</b>	<b>0.00</b>	<b>2,077,955.24</b>	<b>155,385.00</b>	<b>13,835,351.19</b>	<b>0.00</b>
SERVICIOS BÁSICOS	2,517,068.89	0.00	389,390.71	799.00	2,905,660.60	0.00
SERVICIOS DE ARRENDAMIENTO	191,396.60	0.00	21,045.60	0.00	212,442.20	0.00
SERVICIOS PROFESIONALES, CIENTIFICOS, TECNICOS Y	113,148.88	0.00	3,744.74	0.00	116,893.62	0.00




MUNICIPIO DE COQUIMATLAN, COL.  
Sistema Integral de Contabilidad Gubernamental  
ANALISIS DE SALDOS CONTABLES  
DEL 1 DE SEPTIEMBRE AL 30 DE SEPTIEMBRE DE 2024

Descripción	Saldo Anterior		Movimientos		Saldo Actual	
	Debe	Haber	Debe	Haber	Debe	Haber
OTROS SERVICIOS						
SERVICIOS FINANCIEROS, BANCARIOS Y COMERCIALES	66,125.89	0.00	3,345.82	0.00	69,471.71	0.00
SERVICIOS DE INSTALACION, REPARACION, MANTENIMIENTO Y CONSERVACION	2,785,680.21	0.00	692,023.04	148,960.00	3,328,743.25	0.00
SERVICIOS OFICIALES	1,595,044.20	0.00	279,214.98	5,626.00	1,868,633.18	0.00
OTROS SERVICIOS GENERALES	4,644,316.28	0.00	689,190.35	0.00	5,333,506.63	0.00
<b>TRANSFERENCIAS, ASIGNACIONES, SUBSIDIOS Y OTRAS AYUDAS</b>	<b>12,254,584.99</b>	<b>0.00</b>	<b>1,483,675.27</b>	<b>2,000.00</b>	<b>13,736,260.26</b>	<b>0.00</b>
TRANSFERENCIAS AL RESTO DEL SECTOR PUBLICO	6,133,333.28	0.00	766,666.66	0.00	6,899,999.94	0.00
AYUDAS SOCIALES	335,400.00	0.00	55,017.50	2,000.00	388,417.50	0.00
PENSIONES Y JUBILACIONES	5,785,851.71	0.00	661,991.11	0.00	6,447,842.82	0.00
<b>BIENES MUEBLES, INMUEBLES E INTANGIBLES</b>	<b>697,625.85</b>	<b>0.00</b>	<b>6,496.00</b>	<b>0.00</b>	<b>704,121.85</b>	<b>0.00</b>
MOBILIARIO Y EQUIPO DE ADMINISTRACION	176,338.08	0.00	6,496.00	0.00	182,834.08	0.00
BIENES INMUEBLES	521,287.77	0.00	0.00	0.00	521,287.77	0.00
<b>INVERSION PUBLICA</b>	<b>17,193,939.84</b>	<b>0.00</b>	<b>2,666,709.04</b>	<b>0.00</b>	<b>19,860,648.88</b>	<b>0.00</b>
OBRA PUBLICA EN BIENES DE DOMINIO PUBLICO	3,155,595.50	0.00	463,020.55	0.00	3,618,616.05	0.00
OBRA PUBLICA EN BIENES PROPIOS	14,038,344.34	0.00	2,203,688.49	0.00	16,242,032.83	0.00
<b>DEUDA PUBLICA</b>	<b>4,713,771.09</b>	<b>0.00</b>	<b>124,044.53</b>	<b>0.00</b>	<b>4,837,815.62</b>	<b>0.00</b>
AMORTIZACION DE LA DEUDA PUBLICA	612,468.17	0.00	79,235.38	0.00	691,703.55	0.00
INTERESES DE LA DEUDA PUBLICA	386,223.19	0.00	44,809.15	0.00	431,032.34	0.00
ADEUDOS DE EJERCICIOS FISCALES ANTERIORES (ADEFAS)	3,715,079.73	0.00	0.00	0.00	3,715,079.73	0.00
<b>TOTAL:</b>	<b>822,258,558.86</b>	<b>822,258,558.86</b>	<b>165,341,882.86</b>	<b>165,341,882.86</b>	<b>834,562,171.36</b>	<b>834,562,171.36</b>



# COQUIMATLÁN


H. AYUNTAMIENTO 2021 - 2024

	 <b>Saldo Bancario</b>

“2024 Año del Bicentenario de la Creación del Territorio de Colima”

“H. Ayuntamiento Coquimatlán, Colima”


Reforma S/N y Jesús Alcaraz, Coquimatlán, Col., Tel: 312 207 89 66, 312 207 92 58 C. P. 28400.



**MUNICIPIO DE COQUIMATLAN, COL.**  
Sistema Integral de Contabilidad Gubernamental  
**SALDOS BANCARIOS**

Ejercicio Fiscal: 2024, 1 de Sep - 30 de Sep

Agrupamiento: Banco y Cuenta	Clasificación de Fondo Descripción	Saldo Anterior	Depósitos	Retiros	Saldo Actual
<b>01</b>	<b>FONDOS PROPIOS</b>				
03 - 13711783	BBAJIO 13711783 GASTO CORRIENTE	-3,108.09	127,974.52	317,501.82	-192,635.39
03 - 14242820	BAJIO 014242820 FONDO INFRAESTRUCTURA DEPORTIVA 2015	-598,696.17	712,570.01	400,000.00	-286,126.16
03 - 15056591	BAJIO 15056591 GASTO CORRIENTE 2016	1,317,761.62	10,175,925.88	10,464,868.52	1,028,818.98
03 - 25859687	BAJIO 025859687 MUNICIPIO DE COQUIMATLAN COLIMA INSTITUTO DE LAS MUJERES 2019	4.23	0.28		4.51
03 - 8853483	BAJIO 8853483 FAIS BANOBRAS 2013	9,949,697.58	1,433,513.95	2,124,044.53	9,259,167.00
	<b>SubTotal (5)</b>	<b>10,665,659.17</b>	<b>12,449,984.64</b>	<b>13,306,414.87</b>	<b>9,809,228.94</b>
<b>02</b>	<b>FONDO III</b>				
02 - 2400948721	SCOTTIABANK 2400948721 FAISM 2014	189.76	23.34		213.10
03 - 14992275	BAJIO 014992275 FAIS 2016	336.36	39.94		376.30
03 - 17928466	BBAJIO 017928466 MUNICIPIO COQUIMATLAN FAIS 2017	56.72	6.54		63.26
03 - 20805008	BAJIO 020805008 MUNICIPIO DE COQUIMATLAN FAIS 2018	13.61	1.51		15.12
03 - 24051047	BAJIO 24051047 FAIS 2019	27.41	3.12		30.53
03 - 27414572	BAJIO 27414572 FAIS 2020	6.16	0.51		6.67
03 - 34751057	BAJIO CTA 34751057 FAIS 2022	5.88	0.60		6.48
03 - 38566964	BAJIO CTA 38566964 FAIS 2023	-4,226,872.48	0.53		-4,226,871.95
03 - 42547299	BAJIO CTA 42547299 FAIS 2024	3,176,871.21	2,912,833.31	2,458,583.88	3,631,120.64
	<b>SubTotal (9)</b>	<b>-1,049,365.37</b>	<b>2,912,909.40</b>	<b>2,458,583.88</b>	<b>-595,039.85</b>
<b>03</b>	<b>FONDO IV</b>				
03 - 14992309	BAJIO 01992309 MUNICIPIO COQUI COL FORTAMUN 2016	198.14	23.55		221.69
03 - 17925306	BBAJIO 17925306 FORTAMUN 2017	1,706,909.92	7,028,575.81		8,735,485.73
03 - 20805289	BAJIO 020805289 MUNICIPIO DE COQUIMATLAN COLIMA FORTAMUN 2018	515.82	61.37		577.19
03 - 24050783	BAJIO 24050783 FORTAMUN 2019	-27,540.07	14.83		-27,525.24
03 - 27414903	BAJIO 27414903 FORTAMUN 2020	160.28	19.58		179.86
03 - 34750935	BAJIO CTA 34750935 FORTAMUN 2022	1.00			1.00
03 - 38566626	BAJIO CTA 38566626 FORTAMUN 2023	-1,409,447.78	2,174,098.81	2,235,812.21	-1,409,447.78
03 - 42546770	BAJIO CTA 42546770 FORTAMUN 2024	1,308,346.29	2,174,098.81	2,235,812.21	1,246,632.89
03 - 425467700	BAJIO CTA 42546770	1,308,346.29	2,174,098.81	2,235,812.21	1,246,632.89
03 - 43380724	BAJIO 43380724 MUNICIPIO DE COQUIMATLAN COLIMA RECURSOS FORTAMUN	916,916.94	780,840.80	598,396.75	1,099,360.99
	<b>SubTotal (10)</b>	<b>3,804,406.83</b>	<b>12,157,733.56</b>	<b>5,070,021.17</b>	<b>10,892,119.22</b>
<b>04</b>	<b>PROGRAMAS FEDERALES</b>				



**MUNICIPIO DE COQUIMATLAN, COL.**  
 Sistema Integral de Contabilidad Gubernamental  
**SALDOS BANCARIOS**

Ejercicio Fiscal: 2024, 1 de Sep - 30 de Sep

Agrupamiento: Banco y Cuenta	Clasificación de Fondo Descripción	Saldo Anterior	Depósitos	Retiros	Saldo Actual
03 - 15924194	BAJIO 015924194 FAIMS BANOBRAS ANTICIPO	1,485,087.49	106.74	7,011,936.93	-5,526,742.70
03 - 16579948	BAJIO 3X1 PARA MIGRANTES 2016	52.94	6.09		59.03
03 - 18700112	BBAJIO MUNICIPIO DE COQUIMATLAN COLIMA FORTALECE 2017	1,559.74	186.06		1,745.80
03 - 19258813	BBAJIO MUNICIPIO DE COQUIMATLAN COLIMA FORTALECE 2 2017	370.57	44.02		414.59
03 - 19878222	BBAJIO 19878222 MUNICIPIO DE COQUIMATLAN COLIMA PROAGUA 2017 APAUR	3.64	0.20		3.84
03 - 19394378	BBAJIO 19394378 MUNICIPIO DE COQUIMATLAN COLIMA 3X1 PARA MIGRANTES 2017	3.57	0.19		3.76
03 - 21530035	BAJIO 21530035 MUNICIPIO DE COQUIMATLAN COLIMA FONDO DE PROYECTOS DE DESARROLLO REGIONAL 2018	1,295.55	154.50		1,450.05
03 - 25241191	BBAJIO PROGRAMA PROAGUA APAUR 2019	4.28	0.28		4.56
03 - 25241076	BAJIO 25241076 MUNIC COQUIM COL APARTADO URBANO	4.23	1.40		5.63
03 - 25241290	BAJIO 25241290 MUNICIPIO DE COQUIMATLAN PROAGUA 2019 RURAL REC FEDERACILES	2.47	0.06		2.53
03 - 25859689	BAJIO 025859689 MUNICIPIO DE COQUIMATLAN INSTITUTO DE LA MUJER 2019	4.23	0.28		4.51
03 - 29049301	BAJIO 029049301 M UNICIPIO DE COQUIMATLAN COL PROAGUA APARURAL 2020	122.49	14.51		137.00
03 - 29049202	BAJIO 029049202 MUNICIPIO DE COQUIMATLAN COL PROAGUA APARURAL 2020 FEDERAL	67.12	7.90		75.02
03 - 30647259	BAJIO 30647259 MUNICIPIO DE COQUIMATLAN FAIS 2021	4.55	0.44		4.99
03 - 30647051	BAJIO 30647051 MUNICIPIO DE COQUIMATLAN FORTAMUN 2021	-399,956.80	1.98		-399,954.82
03 - 3737595301	BAJIO 0373759530101 PROAGUA FEDERAL 2022	1.48	0.06		1.54
03 - 40201618	BBAJIO 040201618 PROAGUA FEDERAL 2023	-847,863.67			-847,863.67
03 - 44132959	BBAJIO 044132959 PROAGUA FEDERAL 2024	971,734.80	7.70	178,976.60	792,765.90
	<b>SubTotal (18)</b>	<b>1,212,498.68</b>	<b>532.41</b>	<b>7,190,913.53</b>	<b>-5,977,882.44</b>
	<b>Total (42)</b>	<b>14,633,199.31</b>	<b>27,521,160.01</b>	<b>28,025,933.45</b>	<b>14,128,425.87</b>



# COQUIMATLÁN

H. AYUNTAMIENTO 2021 - 2024

**Ayudas Sociales a Personas**

“2024 Año del Bicentenario de la Creación del Territorio de Colima”

“H. Ayuntamiento Coquimatlán, Colima”

Reforma S/N y Jesús Alcaraz, Coquimatlán, Col., Tel: 312 207 89 66, 312 207 92 58 C. P. 28400.




MUNICIPIO DE COQUIMATLAN, COL.  
Sistema Integral de Contabilidad Gubernamental  
**ANALISIS DE MOVIMIENTOS CONTABLES**

Ejercicio: 2024, Sep - Sep

Fecha	Concepto de la Póliza	Cargo	Abono	Nombre del Beneficiario	CURP
06/09/2024	APOYO PARA ACCESOROS Y TRAJE TIPICO PARA LA CANDIDATA DE LA FERIA DE TODOS LOS SANTOS COLIMA 2024 ACTA NUMERO 87 DE LA SESION ORDINARIA DE CABILDO N. DE OFICIO 113/2024 EXPEDIENTE K:01	14,917.50		FERNANDA VICTORIA RODRIGUEZ CHAVIRA	ROCF050220MCMD
24/09/2024	APOYO ECONOMICO PARA CUBRIR GASTOS DE ALIMENTACION	2,000.00		ENRIQUE NAVA VADILLO	NAVE490123HJCVD
24/09/2024	APOYO ECONOMICO PARA CUBRIR GASTOS ALIMENTICIOS	2,000.00		OLIVIA BELTRAN CAMPOS	BECO670415MCML
24/09/2024	APOYO ECONOMICO PARA CUBRIR GASTOS FUNERARIOS	2,000.00		JESSICA BERENICE AVALOS MICHEL	AAMJ860830MCMV
24/09/2024	APOYO ECONOMICO PARA CUBRIR GASTOS DE ALIMENTACION	3,000.00		MARICELA FARIAS RIVERA	FARM650126MMNR
24/09/2024	APOYO ECONOMICO PARA CUBRIR GASTOS DE SALUD	2,000.00		MARIA TRINIDAD CARRASCO RIVERA	CART800601MCMR
24/09/2024	APOYO EONOMICO PARA CUBRIR GASTOS DE SALUD	2,000.00		AMPARO MAGAÑA SANCHEZ	MASA79058MCMGN
24/09/2024	APOYO ECONOMICO PARA CUBRIR GASTOS DE ALIMENTACION	2,000.00		ALEIDA GUADALUPE CORTES POLANCO	COPA950223MCMR
24/09/2024	APOYO ECONOMICO PARA CUBRIR GASTOS DE ALIMENTACION	2,000.00		MARIA GRICELDA LOPEZ AMEZCUA	LOAG630115MCMP
24/09/2024	APOYO ECONOMICO PARA CUBRIR GASTOS DE ALIMENTACION	2,000.00		MARIA MERCEDES RODRIGUEZ ROSALES	RORM850323MCMD
24/09/2024	APOYO ECONOMICO PARA CUBRIR GASTOS FUNERARIOS	1,500.00		ANA PATRICIA BARBOSA BALTAZAR	BABA050304MCMRL
	<b>TOTAL (11)</b>	<b>35,417.50</b>	<b>0.00</b>		





# COQUIMATLÁN

H. AYUNTAMIENTO 2021 - 2024

## Notas a los Estados Financieros

“2024 Año del Bicentenario de la Creación del Territorio de Colima”

“H. Ayuntamiento Coquimatlán, Colima”

Reforma S/N y Jesús Alcaraz, Coquimatlán, Col., Tel: 312 207 89 66, 312 207 92 58 C. P. 28400.



MUNICIPIO DE COQUIMATLAN, COL.  
Sistema Integral de Contabilidad Gubernamental  
CONCILIACION ENTRE LOS INGRESOS PRESUPUESTARIOS Y CONTABLES  
CORRESPONDIENTE DEL 1 DE ENERO AL 30 DE SEPTIEMBRE DE 2024  
(Cifras en Pesos)

Clave	Descripción	Importe
<b>1</b>	<b>TOTAL DE INGRESOS PRESUPUESTARIOS</b>	<b>125,938,590.00</b>
<b>2</b>	<b>MAS INGRESOS CONTABLES NO PRESUPUESTARIOS</b>	<b>0.00</b>
2.1	<i>Ingresos Financieros</i>	<i>0.00</i>
2.2	<i>Incremento por variación de inventarios</i>	<i>0.00</i>
2.3	<i>Disminución del exceso de estimaciones por pérdida o deterioro u obsolescencia</i>	<i>0.00</i>
2.4	<i>Disminución del exceso de provisiones</i>	<i>0.00</i>
2.5	<i>Otros ingresos y beneficios varios</i>	<i>0.00</i>
2.6	<i>Otros ingresos contables no presupuestarios</i>	<i>0.00</i>
<b>3</b>	<b>MENOS INGRESOS PRESUPUESTARIOS NO CONTABLES</b>	<b>0.00</b>
3.1	<i>Aprovechamientos patrimoniales</i>	<i>0.00</i>
3.2	<i>Ingresos derivados de financiamientos</i>	<i>0.00</i>
3.3	<i>Otros Ingresos presupuestarios no contables</i>	<i>0.00</i>
<b>4</b>	<b>TOTAL DE INGRESOS CONTABLES</b>	<b>125,938,590.00</b>

**Notas:**


- 1.- SE DEBERAN INCLUIR LOS INGRESOS CONTABLES NO PRESUPUESTARIOS QUE NO SE REGULARIZARON PRESUPUESTARIAMENTE DURANTE EL EJERCICIO
- 2.- LOS INGRESOS FINANCIEROS Y OTROS INGRESOS SE REGULARIZARAN PRESUPUESTARIAMENTE DE ACUERDO A LA LEGISLACION APLICABLE



MUNICIPIO DE COQUIMATLAN, COL.  
Sistema Integral de Contabilidad Gubernamental  
CONCILIACION ENTRE LOS EGRESOS PRESUPUESTARIOS Y LOS GASTOS CONTABLES  
CORRESPONDIENTE DEL 1 DE ENERO AL 30 DE SEPTIEMBRE DE 2024  
(Cifras en Pesos)

Clave	Descripción	Importe
<b>1</b>	<b>TOTAL DE EGRESOS PRESUPUESTARIOS</b>	<b>108,365,878.86</b>
<b>2</b>	<b>MENOS EGRESOS PRESUPUESTARIOS NO CONTABLES</b>	<b>26,425,209.96</b>
2.1	<i>Materias Primas y Materiales de Producción y Comercialización</i>	0.00
2.2	<i>Materias y Suministros</i>	0.00
2.3	<i>Mobiliario y equipo de administración</i>	182,834.08
2.4	<i>Mobiliario y equipo educacional y recreativo</i>	0.00
2.5	<i>Equipo e instrumental médico y de laboratorio</i>	0.00
2.6	<i>Vehículos y equipo de transporte</i>	0.00
2.7	<i>Equipo de defensa y seguridad</i>	0.00
2.8	<i>Maquinaria, otros equipos y herramientas</i>	0.00
2.9	<i>Activos biológicos</i>	0.00
2.10	<i>Bienes inmuebles</i>	521,287.77
2.11	<i>Activos intangibles</i>	0.00
2.12	<i>Obra Pública en Bienes de Dominio Público</i>	4,579,380.52
2.13	<i>Obra pública en bienes propios</i>	16,638,911.95
2.14	<i>Acciones y participaciones de capital</i>	0.00
2.15	<i>Compra de títulos y valores</i>	0.00
2.16	<i>Concesión de Préstamo</i>	0.00
2.17	<i>Inversiones en fideicomisos, mandatos y otros análogos</i>	0.00
2.18	<i>Provisiones para contingencias y otras erogaciones especiales</i>	0.00
2.19	<i>Amortización de la deuda pública</i>	691,703.55
2.20	<i>Adeudos de ejercicios fiscales anteriores (ADEFAS)</i>	3,811,092.09
2.21	<i>Otros Egresos Presupuestales No Contables</i>	0.00
<b>3</b>	<b>MAS GASTOS CONTABLES NO PRESUPUESTARIOS</b>	<b>8,000.00</b>
3.1	<i>Estimaciones, depreciaciones, deterioros, obsolescencia y amortizaciones</i>	0.00
3.2	<i>Provisiones</i>	0.00
3.3	<i>Disminución de inventarios</i>	0.00
3.4	<i>Aumento por insuficiencia de estimaciones por pérdida o deterioro u obsolescencia</i>	0.00
3.5	<i>Aumento por insuficiencia de provisiones</i>	0.00
3.6	<i>Otros Gastos</i>	8,000.00
3.7	<i>Otros Gastos Contables No Presupuestales</i>	0.00
<b>4</b>	<b>TOTAL DE GASTO CONTABLE</b>	<b>81,948,668.90</b>

NOTA: SE DEBERAN INCLUIR LOS GASTOS CONTABLES NO PRESUPUESTARIOS QUE NO SE REGULARIZARON PRESUPUESTARIAMENTE DURANTE EL EJERCICIO.



# COQUIMATLÁN

## H. AYUNTAMIENTO 2021 - 2024

### NOTAS A LOS ESTADOS FINANCIEROS DEL MUNICIPIO DE COQUIMATLAN, COL. SEPTIEMBRE 2024

Con el propósito de dar cumplimiento a los artículos 46, 48 y 49 de la Ley General de Contabilidad Gubernamental (LGCG), así como a la normatividad emitida por el Consejo Nacional de Armonización Contable (CONAC), los cuales fundamentan que los entes públicos deberán acompañar notas a los estados financieros de cuyos rubros que así lo requieren, en seguida se presentan las correspondientes al mes de SEPTIEMBRE de 2024. Los tres tipos de notas que acompañan a los estados financieros, son:

- a) Notas de Desglose
- b) Notas de Memoria
- c) Notas de Gestión Administrativa

#### A) NOTAS DE DESGLOSE

##### I. NOTAS AL ESTADO DE SITUACION FINANCIERA

###### ACTIVO

###### Efectivo y Equivalentes.


1. Integrado por la cuenta de Bancos/Tesorería, la cual al cierre de la cuenta del mes de Septiembre 2024 presenta un saldo actual de deber es de \$33,421,090.93, a continuación, se detallan las cuentas de mayor relevancia:

CUENTA	Saldo Anterior		Movimientos		Saldo Actual	
	Debe	Haber	Debe	Haber	Debe	Haber
<b>EFFECTIVO Y EQUIVALENTES</b>	<b>33,810,335.04</b>	<b>0.00</b>	<b>24,902,944.41</b>	<b>25,292,188.52</b>	<b>33,421,090.93</b>	<b>0.00</b>
<b>BANCOS/ TESORERIA</b>	<b>33,798,344.54</b>	<b>0.00</b>	<b>24,902,944.41</b>	<b>25,292,188.52</b>	<b>33,409,100.43</b>	<b>0.00</b>
CUENTAS BANCARIAS TESORERIA MUNICIPAL	33,798,344.54	0.00	24,902,944.41	25,292,188.52	33,409,100.43	0.00
RECURSOS PROPIOS/ GASTOS CORRIENTES	0.00	3,591,540.29	0.00	0.00	0.00	3,591,540.29
HSBC 4008935934 GASTO CORRIENTE	0.00	3,591,913.76	0.00	0.00	0.00	3,591,913.76
HSBC 4041573726 FIDEICOMISO BANOBRAS	310.41	0.00	0.00	0.00	310.41	0.00
HSBC 4041573809 GASOLINA Y DIESEL	63.06	0.00	0.00	0.00	63.06	0.00
<b>RECURSOS FAISM</b>	<b>3,999,976.31</b>	<b>0.00</b>	<b>23.34</b>	<b>0.00</b>	<b>3,999,999.65</b>	<b>0.00</b>
HSBC 4043543396 FAISM 2009	168,934.52	0.00	0.00	0.00	168,934.52	0.00
HSBC 4046011466 FAISM 2010	39,466.13	0.00	0.00	0.00	39,466.13	0.00
HSBC 4050652098 FAISM 2011	85,695.73	0.00	0.00	0.00	85,695.73	0.00
SCOTTIABANK 2400906166 FAISM 2012	0.00	73,735.18	0.00	0.00	0.00	73,735.18
HSBC 4008936239 FAISM 2008	3,657.82	0.00	0.00	0.00	3,657.82	0.00
SCOTTIABANK 2400930709 FAISM 2013	94,174.55	0.00	0.00	0.00	94,174.55	0.00
SCOTTIABANK 2400948721 FAISM 2014	560,053.95	0.00	23.34	0.00	560,077.29	0.00
SCOTTIABANK 2400963607 FOPAEP 2014	3,117,401.70	0.00	0.00	0.00	3,117,401.70	0.00
SCOTTIABANK 2400963615 INFRAESTRUCTURA DEPORTIVA 2014	4,327.09	0.00	0.00	0.00	4,327.09	0.00

"2024, AÑO DEL BICENTENARIO DE LA CREACIÓN DEL TERRITORIO DE COLIMA"

"H. Ayuntamiento Coquimatlán, Colima"

Reforma S/N y Jesús Alcaraz, Coquimatlán, Col., Tel: 312 207 89 66, 312 207 92 58 C. P. 28400.



# COQUIMATLÁN


## H. AYUNTAMIENTO 2021 - 2024

<b>RECURSOS FORTAMUN</b>	<b>678,124.37</b>	<b>0.00</b>	<b>0.00</b>	<b>0.00</b>	<b>678,124.37</b>	<b>0.00</b>
HSBC 4043543388 FORTAMUN 2009	68.06	0.00	0.00	0.00	68.06	0.00
HSBC 4046011474 FORTAMUN 2010	24,478.61	0.00	0.00	0.00	24,478.61	0.00
HSBC 4050652106 FORTAMUN 2011	7,623.52	0.00	0.00	0.00	7,623.52	0.00
HSBC 4054079371 FORTAMUN 2012	148,414.43	0.00	0.00	0.00	148,414.43	0.00
HSBC 4008936247 FORTAMUN 2008	25,370.11	0.00	0.00	0.00	25,370.11	0.00
HSBC 4055922108 FORTAMUN 2013	485,127.49	0.00	0.00	0.00	485,127.49	0.00
HSBC 4056885361 FORTAMUN 2014	0.00	12,957.85	0.00	0.00	0.00	12,957.85
<b>RECURSOS DE PROGRAMAS FEDERALES</b>	<b>21,277,913.59</b>	<b>0.00</b>	<b>23,469,557.31</b>	<b>23,168,143.99</b>	<b>21,579,326.91</b>	<b>0.00</b>
SCOTTIABANK 2400880140 ZONAS PRIORITARIAS 2011	4,883.87	0.00	0.00	0.00	4,883.87	0.00
SCOTTIABANK 2400879533 HABITAT 2011	0.00	4,791.37	0.00	0.00	0.00	4,791.37
SCOTTIABANK 2400879541 PROYECTO CONTRA LA OBESIDAD	0.00	8,970.11	0.00	0.00	0.00	8,970.11
SCOTTIABANK 2400853178 ACTIVOS PRODUCTIVOS 2010	119.88	0.00	0.00	0.00	119.88	0.00
SCOTTIABANK 2400853003 RESCATE 2010	0.00	233.64	0.00	0.00	0.00	233.64
HSBC 4043543263 TRES POR UNO	3,635.40	0.00	0.00	0.00	3,635.40	0.00
HSBC 4044585644 RESCATE DE ESPACIOS	4,266.07	0.00	0.00	0.00	4,266.07	0.00
HSBC 4044585669 HABITAT 2009	961.27	0.00	0.00	0.00	961.27	0.00
HSBC 4008935801 VIVIENDA DIGNA	475.06	0.00	0.00	0.00	475.06	0.00
SCOTTIABANK 200915084 TRES POR UNO 2013	0.00	138,287.05	0.00	0.00	0.00	138,287.05
HSBC 4056288632 FOPEDEP	0.01	0.00	0.00	0.00	0.01	0.00
SCOTTIABANK 024936847 PROGRAMA PREP	3,114.08	0.00	0.00	0.00	3,114.08	0.00
SCOTTIABANK 02400968137 ACTI. COMIENDO SANO EN COQUIMATLAN	113,763.88	0.00	0.00	0.00	113,763.88	0.00
SCOTTIABANK 2400968145 PREP 2014	0.00	265,092.91	0.00	0.00	0.00	265,092.91
SCOTTIABANK 2400972363 FONDO DE CONTINGENCIAS ECONOMICAS PARA LA INVERSION 2014	0.00	66.61	0.00	0.00	0.00	66.61

"2024, AÑO DEL BICENTENARIO DE LA CREACIÓN DEL TERRITORIO DE COLIMA"

"H. Ayuntamiento Coquimatlán, Colima"

Reforma S/N y Jesús Alcaraz, Coquimatlán, Col., Tel: 312 207 89 66, 312 207 92 58 C. P. 28400.



# COQUIMATLÁN


## H. AYUNTAMIENTO 2021 - 2024

SCOTIABANK 02400968242 PROGRAMA FONDO PARA DESARROLLO MUNICIPAL	667.40	0.00	0.00	0.00	667.40	0.00
SCOTIABANK 2400979015 FAISM 2015	0.00	101,666.79	0.00	0.00	0.00	101,666.79
SCOTIABANK 2400983101 INFRAESTRUCTURA DEPORTIVA 2015	150.36	0.00	0.00	0.00	150.36	0.00
BBAJIO 13711783 GASTO CORRIENTE	3,152,789.62	0.00	124,729.92	300,005.41	2,977,514.13	0.00
BBAJIO 13715420 FORTAMUN	3,619.59	0.00	0.00	0.00	3,619.59	0.00
BBAJIO 14242820 FONDO INFRAESTRUCTURA DEPORTIVA 2015	102,596.80	0.00	712,253.59	0.00	814,850.39	0.00
BBAJIO 14992309 MUNICIPIO COQUI COL FORTAMUN 2016	11,365.28	0.00	0.00	0.00	11,365.28	0.00
BBAJIO 15056591 GASTO CORRIENTE 2016	0.00	3,031,262.33	9,760,632.46	10,387,718.52	0.00	3,658,348.39
BBAJIO 014992275 FAIS 2016	87,451.04	0.00	39.94	0.00	87,490.98	0.00
BBAJIO 15719792 FORTALECE 2016	5,999.99	0.00	0.00	0.00	5,999.99	0.00
BAJIO 015924194 FAISM BANOBRAS 2016 ANTICIPO	7,011,936.93	0.00	106.74	7,011,936.93	106.74	0.00
BBAJIO 016579948 3X1 PARA MIGRANTES 2016	13,325.25	0.00	0.00	0.00	13,325.25	0.00
BBAJIO 17925306 FORTAMUN 2017	1,736,800.69	0.00	7,011,936.93	0.00	8,748,737.62	0.00
BBAJIO 017928466 MUNICIPIO COQUIMATLAN FAIS 2017	14,311.45	0.00	6.54	0.00	14,317.99	0.00
BAJIO 18508499 INSTITUTO DE LAS MUJERES	0.15	0.00	0.00	0.00	0.15	0.00
BBAJIO 18700112 MUNICIPIO DE COQUIMATLAN COLIMA FORTALECE 2017	407,425.20	0.00	0.00	0.00	407,425.20	0.00
BBAJIO 019258813 MUNICIPIO DE COQUIMATLAN COLIMA FORTALECE 2 2017	96,400.65	0.00	0.00	0.00	96,400.65	0.00
BBAJIO 19878453 MUNICIPIO DE COQUIMATLAN COLIMA PROAGUA 2017 APARURAL	0.01	0.00	0.00	0.00	0.01	0.00
BBAJIO 19878222 MUNICIPIO DE COQUIMATLAN COLIMA PROAGUA 2017 APAUR	23,806.46	0.00	0.00	0.00	23,806.46	0.00

“2024, AÑO DEL BICENTENARIO DE LA CREACIÓN DEL TERRITORIO DE COLIMA”

“H. Ayuntamiento Coquimatlán, Colima”

Reforma S/N y Jesús Alcaraz, Coquimatlán, Col., Tel: 312 207 89 66, 312 207 92 58 C. P. 28400.



# COQUIMATLÁN


## H. AYUNTAMIENTO 2021 - 2024

BBAJIO 19394378 MUNICIPIO DE COQUIMATLAN COLIMA 3X1 PARA MIGRANTES 2017	112,172.96	0.00	0.00	0.00	112,172.96	0.00
BAJIO 020805289 MUNICIPIO DE COQUIMATLAN FORTAMUN 2018	129,444.48	0.00	0.00	0.00	129,444.48	0.00
BAJIO 020805008 MUNICIPIO DE COQUIMATLAN FAIS 2018	3,300.77	0.00	1.51	0.00	3,302.28	0.00
BAJIO 21530035 MUNICIPIO DE COQUIMATLAN COLIMA FONDO DE PROYECTOS DE DESARROLLO REGIONAL 2018	338,327.96	0.00	0.00	0.00	338,327.96	0.00
BAJIO 24050783 FORTAMUN 2019	1,778,514.98	0.00	0.00	0.00	1,778,514.98	0.00
BAJIO 24051047 FAIS 2019	374,702.23	0.00	3.12	0.00	374,705.35	0.00
BAJIO 25241191 PROAGUA APUAR 2019	33,390.15	0.00	0.00	0.00	33,390.15	0.00
BAJIO 25241076 MUNICIPIO DE COQUIMATLAN COLIMA PROAGUA 2019 APARTADO URBANO RECURSO FEDERAL	47,632.82	0.00	0.00	0.00	47,632.82	0.00
BAJIO 25241290 MUNICIPIO DE COQUIMATLAN PROAGUA 2019 RURAL REC FEDERACILES	6,648.71	0.00	0.00	0.00	6,648.71	0.00
BAJIO 025859687 MUNICIPIO DE COQUIMATLAN COLIMA INSTITUTO DE LAS MUJERES 2019	32,996.38	0.00	0.00	0.00	32,996.38	0.00
BAJIO 27414903 FORTAMUN 2020	2,349,933.36	0.00	0.00	0.00	2,349,933.36	0.00
BAJIO 27414572 FAIS 2020	61,155.24	0.00	0.51	0.00	61,155.75	0.00
BAJIO 29049301 MUNICIPIO DE COQUIMATLAN COLIMA PROAGUA 2020 MUNICIPAL	31,773.57	0.00	0.00	0.00	31,773.57	0.00
BAJIO 029049202 MUNICIPIO DE COQUIMATLAN COL PROAGUA APARURAL 2020 FEDERAL	17,295.99	0.00	0.00	0.00	17,295.99	0.00
BAJIO 30647259 MUNICIPIO DE COQUIMATLAN FIAS 2021	52,262.24	0.00	0.44	0.00	52,262.68	0.00
BAJIO 30647051 MUNICIPIO DE COQUIMATLAN FORTAMUN 2021	215,922.01	0.00	0.00	0.00	215,922.01	0.00
BAJIO 20865499 ESPECIFICA Y PRODUCTIVA FAIP 2014	10,137.90	0.00	0.00	0.00	10,137.90	0.00

“2024, AÑO DEL BICENTENARIO DE LA CREACIÓN DEL TERRITORIO DE COLIMA”

“H. Ayuntamiento Coquimatlán, Colima”

Reforma S/N y Jesús Alcaraz, Coquimatlán, Col., Tel: 312 207 89 66, 312 207 92 58 C. P. 28400.



# COQUIMATLÁN

H. AYUNTAMIENTO 2021 - 2024


BAJIO 34750935 MUNICIPIO DE COQUIMATLAN FORTAMUN 2022	0.00	83,469.76	0.00	0.00	0.00	83,469.76
BAJIO 34751057 MUNICIPIO DE COQUIMATLAN FAIS 2022	72,252.95	0.00	0.60	0.00	72,253.55	0.00
BAJIO 37375953 PROAGUA FEDERAL 2022	6,913.80	0.00	0.00	0.00	6,913.80	0.00
BAJIO 38566964 MUNICIPIO DE COQUIMATLAN FAIS 2023	63,236.10	0.00	0.53	0.00	63,236.63	0.00
BAJIO 38566626 MUNICIPIO DE COQUIMATLAN FORTAMUN 2023	3.93	0.00	0.00	0.00	3.93	0.00
BAJIO 42547299 MUNICIPIO DE COQUIMATLAN FAIS 2024	3,176,871.21	0.00	2,912,833.31	2,458,583.88	3,631,120.64	0.00
BAJIO 42546770 MUNICIPIO DE COQUIMATLAN FORTAMUN 2024	1,308,346.29	0.00	2,169,464.69	2,232,525.90	1,245,285.08	0.00
BBAJIO 044132959 PROAGUA FEDERAL 2024	971,734.80	0.00	0.00	178,976.60	792,758.20	0.00
BAJIO 43380724 MUNICIPIO DE COQUIMATLAN COLIMA RECURSO FORTAMUN	916,916.94	0.00	777,546.48	598,396.75	1,096,066.67	0.00
<b>OTROS RECURSOS</b>	<b>11,433,870.56</b>	<b>0.00</b>	<b>1,433,363.76</b>	<b>2,124,044.53</b>	<b>10,743,189.79</b>	<b>0.00</b>
HSBC 4046550554 AHORRO	0.00	24,043.56	0.00	0.00	0.00	24,043.56
BAJIO 8853483 FAIS- BANOBRAS 2013	11,457,914.12	0.00	1,433,363.76	2,124,044.53	10,767,233.35	0.00
HSBC INTERESES FAIS	0.00	1,572.51	0.00	0.00	0.00	1,572.51
HSBC INVERSION FAIS	1,572.51	0.00	0.00	0.00	1,572.51	0.00
<b>DEPOSITOS DE FONDOS DE TERCEROS EN GARANTÍA Y/O ADMINISTRACIÓN</b>	<b>11,990.50</b>	<b>0.00</b>	<b>0.00</b>	<b>0.00</b>	<b>11,990.50</b>	<b>0.00</b>
<b>DEPÓSITOS DE FONDOS DE TERCEROS EN GARANTÍA</b>	<b>11,990.50</b>	<b>0.00</b>	<b>0.00</b>	<b>0.00</b>	<b>11,990.50</b>	<b>0.00</b>
FLORENCIO LARIOS GAYTAN S.A DE C.V.	15,000.00	0.00	0.00	0.00	15,000.00	0.00
SRÍA. DESARROLLO RURAL	2,000.00	0.00	0.00	0.00	2,000.00	0.00
IKON COPIROYAL S.A. DE C.V.	977.50	0.00	0.00	0.00	977.50	0.00
COMISION FEDERAL DE ELECTRICIDAD	748.00	0.00	0.00	0.00	748.00	0.00
PILAR ORTIZ MARQUEZ	0.00	6,735.00	0.00	0.00	0.00	6,735.00
<b>TOTAL</b>	<b>41,155,133.47</b>	<b>7,344,798.43</b>	<b>24,902,944.41</b>	<b>25,292,188.52</b>	<b>41,392,975.42</b>	<b>7,971,884.49</b>

“2024, AÑO DEL BICENTENARIO DE LA CREACIÓN DEL TERRITORIO DE COLIMA”

“H. Ayuntamiento Coquimatlán, Colima”

Reforma S/N y Jesús Alcaraz, Coquimatlán, Col., Tel: 312 207 89 66, 312 207 92 58 C. P. 28400.





# COQUIMATLÁN

## H. AYUNTAMIENTO 2021 - 2024

### Derechos a Recibir Efectivo o Equivalentes.

2. En este rubro se reflejan los Deudores y Cuentas por Cobrar del Municipio, con un saldo al cierre del mes de Septiembre 2024 por la cantidad de \$23,397,587.17

CUENTA	Saldo Anterior		Movimientos		Saldo Actual	
	Debe	Haber	Debe	Haber	Debe	Haber
<b>DERECHOS A RECIBIR EFECTIVO O EQUIVALENTES</b>	<b>22,976,634.96</b>	<b>0.00</b>	<b>858,592.41</b>	<b>437,640.20</b>	<b>23,397,587.17</b>	<b>0.00</b>
CUENTAS POR COBRAR A CORTO PLAZO	1,698,052.96	0.00	151,023.64	307,125.56	1,541,951.04	0.00
CUENTAS POR COBRAR A EMPLEADOS Y FUNCIONARIOS	1,698,052.96	0.00	151,023.64	307,125.56	1,541,951.04	0.00
DEUDORES DIVERSOS POR COBRAR A CORTO PLAZO	845,416.82	0.00	0.00	0.00	845,416.82	0.00
DEUDORES DIVERSOS POR RESPONSABILIDADES DE FUNCIONARIOS Y EMPLEADOS	41,072.74	0.00	0.00	0.00	41,072.74	0.00
DEUDORES DIVERSOS POR GASTOS A COMPROBAR	631,188.51	0.00	0.00	0.00	631,188.51	0.00
OTROS DEUDORES DIVERSOS	173,155.57	0.00	0.00	0.00	173,155.57	0.00
INGRESOS POR RECUPERAR A CORTO PLAZO	1,000,000.00	0.00	0.00	0.00	1,000,000.00	0.00
INGRESOS DEVENGADOS POR PARTICIPACIONES Y APORTACIONES FEDERALES	1,000,000.00	0.00	0.00	0.00	1,000,000.00	0.00
DEUDORES POR ANTICIPOS DE TESORERIA A CORTO PLAZO	62,366.44	0.00	100,568.77	116,514.64	46,420.57	0.00
DEUDORES POR FONDOS REVOLVENTES	62,366.44	0.00	100,568.77	116,514.64	46,420.57	0.00
PRESTAMOS OTORGADOS A CORTO PLAZO	19,370,798.74	0.00	607,000.00	14,000.00	19,963,798.74	0.00
PRÉSTAMOS AL SECTOR PÚBLICO	19,370,798.74	0.00	607,000.00	14,000.00	19,963,798.74	0.00
<b>TOTAL</b>	<b>22,976,634.96</b>	<b>0.00</b>	<b>858,592.41</b>	<b>437,640.20</b>	<b>23,397,587.17</b>	<b>0.00</b>

### Bienes Inmuebles, Infraestructura y Construcciones en Proceso.


3. Corresponde al Activo No Circulante, al cierre del mes de Septiembre 2024 arroja un saldo de \$250,717,165.93, las cuales se conforman principalmente por los bienes adquiridos y construcciones en proceso en bienes de dominio público.

CUENTA	Saldo Anterior		Movimientos		Saldo Actual	
	Debe	Haber	Debe	Haber	Debe	Haber
<b>BIENES INMUEBLES, INFRAESTRUCTURA Y CONSTRUCCIONES EN PROCESO</b>	<b>248,264,044.21</b>	<b>0.00</b>	<b>2,724,922.40</b>	<b>271,800.68</b>	<b>250,717,165.93</b>	<b>0.00</b>
VIVIENDAS	6,624,464.03	0.00	0.00	0.00	6,624,464.03	0.00
VIVIENDAS EN ZONAS MARGINADAS	4,174,464.03	0.00	0.00	0.00	4,174,464.03	0.00
OTRAS VIVIENDAS PARA FINES DEL ENTE PÚBLICO	2,450,000.00	0.00	0.00	0.00	2,450,000.00	0.00
EDIFICIOS NO HABITACIONALES	11,216,188.09	0.00	0.00	0.00	11,216,188.09	0.00
UNIDADES DEPORTIVAS, PARQUES Y JARDINES	11,227,527.49	0.00	0.00	0.00	11,227,527.49	0.00
ESTACIONAMIENTOS Y APARCADEROS	0.00	11,339.40	0.00	0.00	0.00	11,339.40
CONSTRUCCIONES EN PROCESO EN BIENES DE DOMINIO PÚBLICO	194,538,786.47	0.00	1,384,581.64	271,800.68	195,651,567.43	0.00

"2024, AÑO DEL BICENTENARIO DE LA CREACIÓN DEL TERRITORIO DE COLIMA"

"H. Ayuntamiento Coquimatlán, Colima"

Reforma S/N y Jesús Alcaraz, Coquimatlán, Col., Tel: 312 207 89 66, 312 207 92 58 C. P. 28400.



# COQUIMATLÁN

## H. AYUNTAMIENTO 2021 - 2024

EDIFICACIÓN HABITACIONAL EN PROCESO	10,667,296.46	0.00	0.00	0.00	10,667,296.46	0.00
EDIFICACIÓN NO HABITACIONAL EN PROCESO	20,162,916.69	0.00	0.00	0.00	20,162,916.69	0.00
CONSTRUCCIÓN DE OBRAS PARA EL ABASTECIMIENTO DE AGUA, PETRÓLEO, GAS, ELECTRICIDAD Y TELECOMUNICACIONES EN PROCESO	17,403,951.65	0.00	0.00	0.00	17,403,951.65	0.00
DIVISION DE TERRENOS Y CONSTRUCCIÓN DE OBRAS DE URBANIZACIÓN EN PROCESO	125,810,598.37	0.00	1,384,581.64	271,800.68	126,923,379.33	0.00
CONSTRUCCIÓN DE VÍAS DE COMUNICACIÓN EN PROCESO	4,529,678.75	0.00	0.00	0.00	4,529,678.75	0.00
OTRAS CONSTRUCCIONES DE INGENIERÍA CIVIL U OBRA PESADA EN PROCESO	7,410,135.56	0.00	0.00	0.00	7,410,135.56	0.00
INSTALACIONES Y EQUIPAMIENTO EN CONSTRUCCIONES EN PROCESO	5,115,945.51	0.00	0.00	0.00	5,115,945.51	0.00
TRABAJOS DE ACABADOS EN EDIFICACIONES Y OTROS TRABAJOS ESPECIALIZADOS EN PROCESO	3,438,263.48	0.00	0.00	0.00	3,438,263.48	0.00
CONSTRUCCIONES EN PROCESO EN BIENES PROPIOS	35,884,605.62	0.00	1,340,340.76	0.00	37,224,946.38	0.00
CONSTRUCCIÓN DE OBRAS PARA EL ABASTECIMIENTO DE AGUA, PETRÓLEO, GAS, ELECTRICIDAD Y TELECOMUNICACIONES EN PROCESO	1,641,062.01	0.00	0.00	0.00	1,641,062.01	0.00
DIVISION DE TERRENOS Y CONSTRUCCIÓN DE OBRAS DE URBANIZACIÓN EN PROCESO	15,450,685.69	0.00	1,340,340.76	0.00	16,791,026.45	0.00
OTRAS CONSTRUCCIONES DE INGENIERÍA CIVIL U OBRA PESADA EN PROCESO	4,894,008.45	0.00	0.00	0.00	4,894,008.45	0.00
INSTALACIONES Y EQUIPAMIENTO EN CONSTRUCCIONES EN PROCESO	357,567.56	0.00	0.00	0.00	357,567.56	0.00
TRABAJOS DE ACABADOS EN EDIFICACIONES Y OTROS TRABAJOS ESPECIALIZADOS EN PROCESO	13,541,281.91	0.00	0.00	0.00	13,541,281.91	0.00
<b>TOTAL</b>	<b>248,275,383.61</b>	<b>11,339.40</b>	<b>2,724,922.40</b>	<b>271,800.68</b>	<b>250,728,505.33</b>	<b>11,339.40</b>

**Bienes Muebles.**


4. Estos de igual forma pertenecen al Activo No Circulante y representan las existencias de Mobiliario y Equipo, Equipo de Transporte, Equipo de Defensa y Seguridad, así como también la Maquinaria y otras Herramientas necesaria para la operación, la cual al cierre del mes de Septiembre de 2024 tiene un saldo de \$18,510,217.42

CUENTA	Saldo Anterior		Movimientos		Saldo Actual	
	Debe	Haber	Debe	Haber	Debe	Haber
<b>BIENES MUEBLES</b>	<b>18,503,721.42</b>	<b>0.00</b>	<b>6,496.00</b>	<b>0.00</b>	<b>18,510,217.42</b>	<b>0.00</b>
MOBILIARIO Y EQUIPO DE ADMINISTRACIÓN	16,154,324.97	0.00	6,496.00	0.00	16,160,820.97	0.00
MOBILIARIO Y EQUIPO EDUCACIONAL Y RECREATIVO	976,786.99	0.00	0.00	0.00	976,786.99	0.00
EQUIPO DE DEFENSA Y SEGURIDAD	1,372,609.46	0.00	0.00	0.00	1,372,609.46	0.00
<b>TOTAL</b>	<b>18,503,721.42</b>	<b>0.00</b>	<b>6,496.00</b>	<b>0.00</b>	<b>18,510,217.42</b>	<b>0.00</b>

“2024, AÑO DEL BICENTENARIO DE LA CREACIÓN DEL TERRITORIO DE COLIMA”

“H. Ayuntamiento Coquimatlán, Colima”

Reforma S/N y Jesús Alcaraz, Coquimatlán, Col., Tel: 312 207 89 66, 312 207 92 58 C. P. 28400.



# COQUIMATLÁN

## H. AYUNTAMIENTO 2021 - 2024

### Activos Intangibles.

- Representa el SOFTWARE de los sistemas de administración del Municipio, con un saldo al cierre del mes de Septiembre 2023 por el monto de \$21,802.00.

### PASIVO

#### Cuentas por Pagar a Corto Plazo.

- Este rubro acumula al Pasivo Circulante Integrado por Servicios Personales por Pagar, Proveedores, Retenciones y Contribuciones por Pagar, entre otros, al cierre del mes de Septiembre 2024 tiene un saldo por la cantidad de \$31,011,534.77

CUENTA	Saldo Anterior		Movimientos		Saldo Actual	
	Debe	Haber	Debe	Haber	Debe	Haber
<b>CUENTAS POR PAGAR A CORTO PLAZO</b>	<b>0.00</b>	<b>33,657,401.58</b>	<b>15,911,230.30</b>	<b>13,265,363.49</b>	<b>0.00</b>	<b>31,011,534.77</b>
SERVICIOS PERSONALES POR PAGAR A CORTO PLAZO	0.00	14,025,900.70	5,809,546.69	5,203,974.43	0.00	13,420,328.44
PROVEEDORES POR PAGAR A CORTO PLAZO	561,144.92	0.00	3,385,024.91	3,059,137.65	887,032.18	0.00
CONTRATISTAS POR OBRAS PÚBLICAS POR PAGAR A CORTO PLAZO	0.00	2,084,857.49	2,906,013.88	2,425,600.02	0.00	1,604,443.63
TRANSFERENCIAS OTORGADAS POR PAGAR A CORTO PLAZO	99,094.32	0.00	768,666.66	768,666.66	99,094.32	0.00
RETENCIONES Y CONTRIBUCIONES POR PAGAR A CORTO PLAZO	0.00	16,142,146.40	2,999,150.03	1,750,339.96	0.00	14,893,336.33
DEVOLUCIONES DE LA LEY DE INGRESO POR PAGAR A CORTO PLAZO	0.00	108,628.20	0.00	0.00	0.00	108,628.20
OTRAS CUENTAS POR PAGAR A CORTO PLAZO	0.00	1,956,108.03	42,828.13	57,644.77	0.00	1,970,924.67
<b>TOTAL</b>	<b>660,239.24</b>	<b>34,317,640.82</b>	<b>15,911,230.30</b>	<b>13,265,363.49</b>	<b>986,126.50</b>	<b>31,997,661.27</b>

#### Porción a Corto Plazo de la Deuda Pública Interna.


- Representa el saldo de la deuda que se tiene contratada con Banca BANBAJIO, y el saldo que se tiene al cierre de la cuenta pública del mes de Septiembre 2024 es de \$6,909,959.76, como se muestra en la siguiente tabla:

CUENTA	Saldo Anterior		Movimientos		Saldo Actual	
	Debe	Haber	Debe	Haber	Debe	Haber
PORCIÓN A CORTO PLAZO DE LA DEUDA PÚBLICA INTERNA	0.00	6,138,169.26	79,235.38	851,025.88	0.00	6,909,959.76
<b>TOTAL</b>	<b>0.00</b>	<b>6,138,169.26</b>	<b>79,235.38</b>	<b>851,025.88</b>	<b>0.00</b>	<b>6,909,959.76</b>

"2024, AÑO DEL BICENTENARIO DE LA CREACIÓN DEL TERRITORIO DE COLIMA"

"H. Ayuntamiento Coquimatlán, Colima"

Reforma S/N y Jesús Alcaraz, Coquimatlán, Col., Tel: 312 207 89 66, 312 207 92 58 C. P. 28400.



# COQUIMATLÁN

## H. AYUNTAMIENTO 2021 - 2024

Otras Provisiones a Corto Plazo.

Hacienda Pública/Patrimonio.


8. El Patrimonio Contribuido al cierre del mes de Septiembre 2024 es por la cantidad de \$12,978,170.33, y el Patrimonio Generado refleja un total de \$242,426,749.25 se detallan los resultados de ejercicios anteriores al 2024.

CUENTA	Saldo Anterior		Movimientos		Saldo Actual	
	Debe	Haber	Debe	Haber	Debe	Haber
HACIENDA PUBLICA/ PATRIMONIO	0.00	242,420,393.25	0.00	6,356.00	0.00	242,426,749.25
HACIENDA PUBLICA/ PATRIMONIO GENERADO	0.00	242,420,393.25	0.00	6,356.00	0.00	242,426,749.25
RESULTADOS DE EJERCICIOS ANTERIORES	0.00	229,442,222.92	0.00	6,356.00	0.00	229,448,578.92
RESULTADO EJERCICIO 2006	9,908,965.82	0.00	0.00	0.00	9,908,965.82	0.00
RESULTADO EJERCICIO 2008	0.00	4,148,484.46	0.00	0.00	0.00	4,148,484.46
RESULTADO EJERCICIO 2009	1,903,753.14	0.00	0.00	0.00	1,903,753.14	0.00
RESULTADO EJERCICIO 2010	0.00	1,516,535.05	0.00	0.00	0.00	1,516,535.05
RESULTADO EJERCICIO 2011	0.00	627,569.94	0.00	0.00	0.00	627,569.94
SUP O DEF 1990	489,733.84	0.00	0.00	0.00	489,733.84	0.00
SUP O DEF 1991	86,476.40	0.00	0.00	0.00	86,476.40	0.00
SUP O DEF 1992	238,128.61	0.00	0.00	0.00	238,128.61	0.00
SUP O DEF 1993	419,074.88	0.00	0.00	0.00	419,074.88	0.00
SUP O DEF 1994	396,403.36	0.00	0.00	0.00	396,403.36	0.00
SUP O DEF 1995	105,595.46	0.00	0.00	0.00	105,595.46	0.00
SUP O DEF 1996	360,950.40	0.00	0.00	0.00	360,950.40	0.00
SUP O DEF 1997	0.00	2,428,046.29	0.00	0.00	0.00	2,428,046.29
SUP O DE F1998	0.00	1,077,382.20	0.00	0.00	0.00	1,077,382.20
SUP O DEF 1999	0.00	1,574,368.51	0.00	0.00	0.00	1,574,368.51
SUP O DEF 2000	0.00	684,511.01	0.00	0.00	0.00	684,511.01
SUP O DEF 2001	5,830,439.30	0.00	0.00	0.00	5,830,439.30	0.00
SUP O DEF 2002	0.00	1,910,777.48	0.00	0.00	0.00	1,910,777.48
RESULTADO EJERCICIO 2003	962,044.80	0.00	0.00	0.00	962,044.80	0.00
RESULTADO EJERCICIO 2004	0.00	3,342,415.89	0.00	0.00	0.00	3,342,415.89
RESULTADO EJER ANTERIORES	1,173,042.82	0.00	0.00	0.00	1,173,042.82	0.00
RESULTADO EJERCICIO 2005	1,256,399.24	0.00	0.00	0.00	1,256,399.24	0.00
RESULTADO EJERCICIO 2007	4,731,841.54	0.00	0.00	0.00	4,731,841.54	0.00
RESULTADO EJERCICIO 2012	1,177,302.95	0.00	0.00	0.00	1,177,302.95	0.00
RESULTADO EJERCICIO 2013	0.00	6,922,022.42	0.00	0.00	0.00	6,922,022.42
RESULTADO EJERCICIO 2014	0.00	12,415,423.13	0.00	0.00	0.00	12,415,423.13
RESULTADO EJERCICIO 2015	0.00	9,516,809.56	0.00	0.00	0.00	9,516,809.56
RESULTADO EJERCICIO 2016	0.00	17,039,697.24	0.00	0.00	0.00	17,039,697.24
RESULTADO EJERCICIO 2017	0.00	21,320,636.38	0.00	0.00	0.00	21,320,636.38

"2024, AÑO DEL BICENTENARIO DE LA CREACIÓN DEL TERRITORIO DE COLIMA"

"H. Ayuntamiento Coquimatlán, Colima"

Reforma S/N y Jesús Alcaraz, Coquimatlán, Col., Tel: 312 207 89 66, 312 207 92 58 C. P. 28400.



# COQUIMATLÁN

H. AYUNTAMIENTO 2021 - 2024

RESULTADO EJERCICIO 2018	0.00	23,836,506.21	0.00	0.00	0.00	23,836,506.21
RESULTADO EJERCICIO 2019	0.00	28,673,617.28	0.00	0.00	0.00	28,673,617.28
RESULTADO EJERCICIO 2020	0.00	23,555,679.81	0.00	0.00	0.00	23,555,679.81
RESULTADO EJERCICIO 2021	0.00	17,412,672.64	0.00	0.00	0.00	17,412,672.64
RESULTADO EJERCICIO 2022	0.00	31,392,481.89	0.00	0.00	0.00	31,392,481.89
RESULTADO EJERCICIO 2023	0.00	49,086,738.09	0.00	6,356.00	0.00	49,093,094.09
RESERVAS	0.00	12,978,170.33	0.00	0.00	0.00	12,978,170.33
RESERVAS DE PATRIMONIO	0.00	12,978,170.33	0.00	0.00	0.00	12,978,170.33
<b>TOTAL</b>	<b>29,040,152.56</b>	<b>271,460,545.81</b>	<b>0.00</b>	<b>6,356.00</b>	<b>29,040,152.56</b>	<b>271,466,901.81</b>

## II. NOTAS AL ESTADO DE ACTIVIDADES

### Ingresos de Gestión


Se integran de los Rubros de Ingreso que se detallan en la tabla al mes de Septiembre 2024 por la cantidad de \$13,224,541.50

Descripción	Importe
<b>INGRESOS Y OTROS BENEFICIOS</b>	
INGRESOS DE GESTIÓN	1,321,741.18
IMPUESTOS	
IMPUESTOS SOBRE LOS INGRESOS	0.00
IMPUESTOS SOBRE EL PATRIMONIO	173,177.15
IMPUESTOS SOBRE LA PRODUCCIÓN, EL CONSUMO Y LAS TRANSACCIONES	235,569.22
ACCESORIOS DE IMPUESTOS	34,707.46
DERECHOS	
DERECHOS POR EL USO, GOCE, APROVECHAMIENTO O EXPLOTACIÓN DE BIENES DE DOMINIO PÚBLICO	22,837.49
DERECHOS POR PRESTACIÓN DE SERVICIOS	584,204.62
ACCESORIOS DE DERECHOS	0.00
OTROS DERECHOS	208,834.90
PRODUCTOS	
PRODUCTOS	36,685.62
APROVECHAMIENTOS	
MULTAS	17,418.56
INDEMNIZACIONES	8,306.16
OTROS APROVECHAMIENTOS	0.00
PARTICIPACIONES, APORTACIONES, CONVENIOS, INCENTIVOS DERIVADOS DE LA COLABORACIÓN FISCAL, FONDOS DISTINTOS DE APORTACIONES, TRANSFERENCIAS, ASIGNACIONES, SUBSIDIOS Y SUBVENCIONES, Y PENSIONES Y JUBILACIONES	11,902,800.32
PARTICIPACIONES, APORTACIONES, CONVENIOS, INCENTIVOS DERIVADOS DE LA COLABORACIÓN FISCAL Y FONDOS DISTINTOS DE APORTACIONES	
PARTICIPACIONES	7,411,015.32
APORTACIONES	4,491,785.00
CONVENIOS	0.00
<b>TOTAL DE INGRESOS Y OTROS BENEFICIOS</b>	<b>13,224,541.50</b>

"2024, AÑO DEL BICENTENARIO DE LA CREACIÓN DEL TERRITORIO DE COLIMA"

"H. Ayuntamiento Coquimatlán, Colima"

Reforma S/N y Jesús Alcaraz, Coquimatlán, Col., Tel: 312 207 89 66, 312 207 92 58 C. P. 28400.



# COQUIMATLÁN

## H. AYUNTAMIENTO 2021-2024

### Participaciones y Aportaciones

- El saldo al mes de Septiembre 2024 de esta cuenta se integra de conformidad a lo expresado en la siguiente tabla y asciende a la cantidad de \$109,079,530.03

CUENTA	Saldo Anterior		Movimientos		Saldo Actual	
	Debe	Haber	Debe	Haber	Debe	Haber
<b>PARTICIPACIONES, APORTACIONES, CONVENIOS, INCENTIVOS DERIVADOS DE LA COLABORACIÓN FISCAL Y FONDOS DISTINTOS DE APORTACIONES</b>	<b>0.00</b>	<b>97,176,729.71</b>	<b>0.00</b>	<b>11,902,800.32</b>	<b>0.00</b>	<b>109,079,530.03</b>
<b>PARTICIPACIONES</b>	<b>0.00</b>	<b>62,767,242.71</b>	<b>0.00</b>	<b>7,411,015.32</b>	<b>0.00</b>	<b>70,178,258.03</b>
PARTICIPACIONES	0.00	41,471,912.97	0.00	4,447,166.78	0.00	45,919,079.75
FONDO GENERAL DE PARTICIPACIONES	0.00	12,324,746.21	0.00	1,428,765.24	0.00	13,753,511.45
FONDO DE FOMENTO MUNICIPAL	0.00	1,007,785.14	0.00	136,796.94	0.00	1,144,582.08
ISAN	0.00	1,142,519.56	0.00	127,323.15	0.00	1,269,842.71
IEPS	0.00	2,121,335.98	0.00	131,072.95	0.00	2,252,408.93
FONDO DE FISCALIZACIÓN	0.00	2,349,461.80	0.00	287,704.25	0.00	2,637,166.05
IEPS GASOLINA Y DIESEL	0.00	2,349,481.05	0.00	852,186.01	0.00	3,201,667.06
FONDO DE ISR	0.00	33,021,487.00	0.00	4,491,785.00	0.00	37,513,272.00
APORTACIONES	0.00	20,389,551.00	0.00	2,912,793.00	0.00	23,302,344.00
FONDO DE APORTACIÓN PARA EL FORTALECIMIENTO DE LOS MUNICIPIOS	0.00	12,631,936.00	0.00	1,578,992.00	0.00	14,210,928.00
<b>CONVENIOS</b>	<b>0.00</b>	<b>1,388,000.00</b>	<b>0.00</b>	<b>0.00</b>	<b>0.00</b>	<b>1,388,000.00</b>
PROGRAMA PROAGUA	0.00	1,388,000.00	0.00	0.00	0.00	1,388,000.00
<b>TOTAL</b>	<b>0.00</b>	<b>97,176,729.71</b>	<b>0.00</b>	<b>11,902,800.32</b>	<b>0.00</b>	<b>109,079,530.03</b>

### Gastos y Otras Pérdidas


- Se integra por las cuentas de gastos de Servicios Personales, Materiales y Suministros, Servicios Generales, Transferencia, Asignaciones, Subsidios y Otras Ayudas, Participaciones y Aportaciones e Intereses, Comisiones y Otros Gastos como se muestra en la tabla y su saldo al cierre del mes de Septiembre 2024 ascienden a la cantidad de \$81,266,321.49

CUENTA	Saldo Anterior		Movimientos		Saldo Actual	
	Debe	Haber	Debe	Haber	Debe	Haber
<b>GASTOS Y OTRAS PÉRDIDAS</b>	<b>72,987,118.64</b>	<b>0.00</b>	<b>8,448,045.35</b>	<b>168,842.50</b>	<b>81,266,321.49</b>	<b>0.00</b>
<b>GASTOS DE FUNCIONAMIENTO</b>	<b>60,346,310.46</b>	<b>0.00</b>	<b>6,913,560.93</b>	<b>168,842.50</b>	<b>67,091,028.89</b>	<b>0.00</b>
<b>SERVICIOS PERSONALES</b>	<b>44,412,449.64</b>	<b>0.00</b>	<b>5,017,246.92</b>	<b>5,000.00</b>	<b>49,424,696.56</b>	<b>0.00</b>
REMUNERACIONES AL PERSONAL DE CARÁCTER PERMANENTE	20,605,265.98	0.00	2,561,265.24	0.00	23,166,531.22	0.00
REMUNERACIONES AL PERSONAL DE CARÁCTER TRANSITORIO	116,116.08	0.00	11,666.16	0.00	127,782.24	0.00
REMUNERACIONES ADICIONALES Y ESPECIALES	4,277,810.45	0.00	367,254.25	0.00	4,645,064.70	0.00
SEGURIDAD SOCIAL	3,314,734.87	0.00	294,765.31	0.00	3,609,500.18	0.00
OTRAS PRESTACIONES SOCIALES Y ECONOMICAS	14,700,883.88	0.00	1,607,434.06	5,000.00	16,303,317.94	0.00
PAGO DE ESTIMULOS A SERVIDORES PUBLICOS	1,397,638.38	0.00	174,861.90	0.00	1,572,500.28	0.00
<b>MATERIALES Y SUMINISTROS</b>	<b>3,706,651.71</b>	<b>0.00</b>	<b>515,683.70</b>	<b>1,052.00</b>	<b>4,221,283.41</b>	<b>0.00</b>

"2024, AÑO DEL BICENTENARIO DE LA CREACIÓN DEL TERRITORIO DE COLIMA"

"H. Ayuntamiento Coquimatlán, Colima"

Reforma S/N y Jesús Alcaraz, Coquimatlán, Col., Tel: 312 207 89 66, 312 207 92 58 C. P. 28400.



# COQUIMATLÁN


H. AYUNTAMIENTO 2021 - 2024

MATERIALES DE ADMINISTRACION, EMISION DE DOCUMENTOS Y ARTICULOS OFICIALES	370,017.87	0.00	99,064.30	1,052.00	468,030.17	0.00
MATERIALES Y ARTICULOS DE CONSTRUCCION Y DE REPARACION	194,342.96	0.00	8,391.71	0.00	202,734.67	0.00
PRODUCTOS QUIMICOS, FARMACEUTICOS Y DE LABORATORIO	9,719.25	0.00	0.00	0.00	9,719.25	0.00
COMBUSTIBLES, LUBRICANTES Y ADITIVOS	2,838,976.07	0.00	380,969.07	0.00	3,219,945.14	0.00
VESTUARIO, BLANCOS, PRENDAS DE PROTECCION Y ARTICULOS DEPORTIVOS	204,970.31	0.00	15,549.43	0.00	220,519.74	0.00
MATERIALES Y SUMINISTROS PARA SEGURIDAD	41,695.20	0.00	0.00	0.00	41,695.20	0.00
HERRAMIENTAS, REFACCIONES Y ACCESORIOS MENORES	46,930.05	0.00	11,709.19	0.00	58,639.24	0.00
<b>SERVICIOS GENERALES</b>	<b>12,227,209.11</b>	<b>0.00</b>	<b>1,380,630.31</b>	<b>162,790.50</b>	<b>13,445,048.92</b>	<b>0.00</b>
SERVICIOS BÁSICOS	2,517,068.89	0.00	388,591.71	0.00	2,905,660.60	0.00
SERVICIOS DE ARRENDAMIENTO	191,396.60	0.00	44,187.60	0.00	235,584.20	0.00
SERVICIOS PROFESIONALES, CIENTÍFICOS Y TÉCNICOS Y OTROS SERVICIOS	113,148.88	0.00	3,744.74	0.00	116,893.62	0.00
SERVICIOS FINANCIEROS, BANCARIOS Y COMERCIALES	66,125.89	0.00	5.41	0.00	66,131.30	0.00
SERVICIOS DE INSTALACION, REPARACION, MANTENIMIENTO Y CONSERVACION	3,088,472.23	0.00	544,908.52	162,790.50	3,470,590.25	0.00
SERVICIOS DE COMUNICACION SOCIAL Y PUBLICIDAD	0.00	0.00	84,100.00	0.00	84,100.00	0.00
SERVICIOS OFICIALES	1,606,680.34	0.00	304,908.98	0.00	1,911,589.32	0.00
OTROS SERVICIOS GENERALES	4,644,316.28	0.00	10,183.35	0.00	4,654,499.63	0.00
<b>TRANSFERENCIAS, ASIGNACIONES, SUBSIDIOS Y OTRAS AYUDAS</b>	<b>12,254,584.99</b>	<b>0.00</b>	<b>1,481,675.27</b>	<b>0.00</b>	<b>13,736,260.26</b>	<b>0.00</b>
TRANSFERENCIAS AL RESTO DEL SECTOR PUBLICO	6,133,333.28	0.00	766,666.66	0.00	6,899,999.94	0.00
TRANSFERENCIAS A ENTIDADES FEDERATIVAS Y MUNICIPIOS	6,133,333.28	0.00	766,666.66	0.00	6,899,999.94	0.00
AYUDAS SOCIALES	335,400.00	0.00	53,017.50	0.00	388,417.50	0.00
AYUDAS SOCIALES A PERSONAS	194,600.00	0.00	35,417.50	0.00	230,017.50	0.00
AYUDAS SOCIALES A INSTITUCIONES	140,800.00	0.00	17,600.00	0.00	158,400.00	0.00
PENSIONES Y JUBILACIONES	5,785,851.71	0.00	661,991.11	0.00	6,447,842.82	0.00
JUBILACIONES	5,785,851.71	0.00	661,991.11	0.00	6,447,842.82	0.00
<b>INTERESES, COMISIONES Y OTROS GASTOS DE LA DEUDA PÚBLICA</b>	<b>386,223.19</b>	<b>0.00</b>	<b>44,809.15</b>	<b>0.00</b>	<b>431,032.34</b>	<b>0.00</b>
INTERESES DE LA DEUDA PUBLICA	386,223.19	0.00	44,809.15	0.00	431,032.34	0.00
INTERESES DE LA DEUDA PÚBLICA INTERNA	386,223.19	0.00	44,809.15	0.00	431,032.34	0.00
<b>OTROS GASTOS Y PÉRDIDAS EXTRAORDINARIAS</b>	<b>0.00</b>	<b>0.00</b>	<b>8,000.00</b>	<b>0.00</b>	<b>8,000.00</b>	<b>0.00</b>
OTROS GASTOS	0.00	0.00	8,000.00	0.00	8,000.00	0.00
OTROS GASTOS VARIOS	0.00	0.00	8,000.00	0.00	8,000.00	0.00
<b>TOTAL</b>	<b>72,987,118.64</b>	<b>0.00</b>	<b>8,448,045.35</b>	<b>168,842.50</b>	<b>81,266,321.49</b>	<b>0.00</b>

"2024, AÑO DEL BICENTENARIO DE LA CREACIÓN DEL TERRITORIO DE COLIMA"

"H. Ayuntamiento Coquimatlán, Colima"

Reforma S/N y Jesús Alcaraz, Coquimatlán, Col., Tel: 312 207 89 66, 312 207 92 58 C. P. 28400.



# COQUIMATLÁN

## H. AYUNTAMIENTO 2021 - 2024

### III. NOTAS AL ESTADO DE VARIACION EN LA HACIENDA PUBLICA

1. Se informa de manera agrupada, acerca de las modificaciones al patrimonio contribuido.

No Existen modificaciones al Patrimonio Contribuido

2. Se informará de manera agrupada, acerca del monto y procedencia de los recursos que modifican al patrimonio generado.

Se informa de manera agrupada, acerca del monto al 30 de Septiembre del 2024 así como la procedencia de los recursos que modifican a la Hacienda Pública generada:

CUENTA	Saldo Anterior		Movimientos		Saldo Actual	
	Debe	Haber	Debe	Haber	Debe	Haber
<b>HACIENDA PUBLICA/ PATRIMONIO</b>	<b>0.00</b>	<b>242,420,393.25</b>	<b>0.00</b>	<b>6,356.00</b>	<b>0.00</b>	<b>242,426,749.25</b>
HACIENDA PUBLICA/ PATRIMONIO GENERADO	0.00	242,420,393.25	0.00	6,356.00	0.00	242,426,749.25
RESULTADOS DE EJERCICIOS ANTERIORES	0.00	229,442,222.92	0.00	6,356.00	0.00	229,448,578.92
RESERVAS	0.00	12,978,170.33	0.00	0.00	0.00	12,978,170.33
<b>TOTAL</b>	<b>0.00</b>	<b>242,420,393.25</b>	<b>0.00</b>	<b>6,356.00</b>	<b>0.00</b>	<b>242,426,749.25</b>

### IV. NOTAS AL ESTADO DE FLUJO DE EFECTIVO

#### Efectivo y equivalentes

1. Análisis de los saldos inicial y final que figuran en la última parte del Estado de Flujo de Efectivo en la cuenta de efectivo y equivalentes es como sigue:

CUENTA	Saldo Anterior		Movimientos		Saldo Actual	
	Debe	Haber	Debe	Haber	Debe	Haber
<b>EFFECTIVO Y EQUIVALENTES</b>	<b>33,810,335.04</b>	<b>0.00</b>	<b>24,920,664.62</b>	<b>25,292,188.52</b>	<b>33,438,811.14</b>	<b>0.00</b>
BANCOS/ TESORERIA	33,798,344.54	0.00	24,920,664.62	25,292,188.52	33,426,820.64	0.00
CUENTAS BANCARIAS TESORERIA MUNICIPAL	33,798,344.54	0.00	24,920,664.62	25,292,188.52	33,426,820.64	0.00
<b>DEPOSITOS DE FONDOS DE TERCEROS EN GARANTIA Y/O ADMINISTRACIÓN</b>	<b>11,990.50</b>	<b>0.00</b>	<b>0.00</b>	<b>0.00</b>	<b>11,990.50</b>	<b>0.00</b>
DEPOSITOS DE FONDOS DE TERCEROS EN GARANTIA	11,990.50	0.00	0.00	0.00	11,990.50	0.00
<b>TOTAL</b>	<b>33,810,335.04</b>	<b>0.00</b>	<b>24,920,664.62</b>	<b>25,292,188.52</b>	<b>33,438,811.14</b>	<b>0.00</b>

2. Adquisiciones de bienes muebles e inmuebles con su monto global al 30 de Septiembre de 2024 y, en su caso, el porcentaje de estas adquisiciones que fueron realizadas mediante subsidios de capital del sector central. Adicionalmente, se revela el importe de los pagos que durante el ejercicio se hicieron por la compra de los elementos citados:


CUENTA	Saldo Anterior		Movimientos		Saldo Actual	
	Debe	Haber	Debe	Haber	Debe	Haber
<b>BIENES INMUEBLES, INFRAESTRUCTURA Y CONSTRUCCIONES EN PROCESO</b>	<b>248,264,044.21</b>	<b>0.00</b>	<b>2,724,922.40</b>	<b>271,800.68</b>	<b>250,717,165.93</b>	<b>0.00</b>
VIVIENDAS	6,624,464.03	0.00	0.00	0.00	6,624,464.03	0.00
VIVIENDAS EN ZONAS MARGINADAS	4,174,464.03	0.00	0.00	0.00	4,174,464.03	0.00
OTRAS VIVIENDAS PARA FINES DEL ENTE PÚBLICO	2,450,000.00	0.00	0.00	0.00	2,450,000.00	0.00
EDIFICIOS NO HABITACIONALES	11,216,188.09	0.00	0.00	0.00	11,216,188.09	0.00
UNIDADES DEPORTIVAS, PARQUES Y JARDINES	11,227,527.49	0.00	0.00	0.00	11,227,527.49	0.00

"2024, AÑO DEL BICENTENARIO DE LA CREACIÓN DEL TERRITORIO DE COLIMA"

"H. Ayuntamiento Coquimatlán, Colima"

Reforma S/N y Jesús Alcaraz, Coquimatlán, Col., Tel: 312 207 89 66, 312 207 92 58 C. P. 28400.





# COQUIMATLÁN

H. AYUNTAMIENTO 2021 - 2024

ESTACIONAMIENTOS Y APARCADEROS	0.00	11,339.40	0.00	0.00	0.00	11,339.40
CONSTRUCCIONES EN PROCESO EN BIENES DE DOMINIO PÚBLICO	194,538,786.47	0.00	1,384,581.64	271,800.68	195,651,567.43	0.00
EDIFICACIÓN HABITACIONAL EN PROCESO	10,667,296.46	0.00	0.00	0.00	10,667,296.46	0.00
EDIFICACIÓN NO HABITACIONAL EN PROCESO	20,162,916.69	0.00	0.00	0.00	20,162,916.69	0.00
CONSTRUCCIÓN DE OBRAS PARA EL ABASTECIMIENTO DE AGUA, PETRÓLEO, GAS, ELECTRICIDAD Y TELECOMUNICACIONES EN PROCESO	17,403,951.65	0.00	0.00	0.00	17,403,951.65	0.00
DIVISIÓN DE TERRENOS Y CONSTRUCCIÓN DE OBRAS DE URBANIZACIÓN EN PROCESO	125,810,598.37	0.00	1,384,581.64	271,800.68	126,923,379.33	0.00
CONSTRUCCIÓN DE VÍAS DE COMUNICACIÓN EN PROCESO	4,529,678.75	0.00	0.00	0.00	4,529,678.75	0.00
OTRAS CONSTRUCCIONES DE INGENIERÍA CIVIL U OBRA PESADA EN PROCESO	7,410,135.56	0.00	0.00	0.00	7,410,135.56	0.00
INSTALACIONES Y EQUIPAMIENTO EN CONSTRUCCIONES EN PROCESO	5,115,945.51	0.00	0.00	0.00	5,115,945.51	0.00
TRABAJOS DE ACABADOS EN EDIFICACIONES Y OTROS TRABAJOS ESPECIALIZADOS EN PROCESO	3,438,263.48	0.00	0.00	0.00	3,438,263.48	0.00
CONSTRUCCIONES EN PROCESO EN BIENES PROPIOS	35,884,605.62	0.00	1,340,340.76	0.00	37,224,946.38	0.00
CONSTRUCCIÓN DE OBRAS PARA EL ABASTECIMIENTO DE AGUA, PETRÓLEO, GAS, ELECTRICIDAD Y TELECOMUNICACIONES EN PROCESO	1,641,062.01	0.00	0.00	0.00	1,641,062.01	0.00
DIVISIÓN DE TERRENOS Y CONSTRUCCIÓN DE OBRAS DE URBANIZACIÓN EN PROCESO	15,450,685.69	0.00	1,340,340.76	0.00	16,791,026.45	0.00
OTRAS CONSTRUCCIONES DE INGENIERÍA CIVIL U OBRA PESADA EN PROCESO	4,894,008.45	0.00	0.00	0.00	4,894,008.45	0.00
INSTALACIONES Y EQUIPAMIENTO EN CONSTRUCCIONES EN PROCESO	357,567.56	0.00	0.00	0.00	357,567.56	0.00
TRABAJOS DE ACABADOS EN EDIFICACIONES Y OTROS TRABAJOS ESPECIALIZADOS EN PROCESO	13,541,281.91	0.00	0.00	0.00	13,541,281.91	0.00
<b>TOTAL</b>	<b>248,275,383.61</b>	<b>11,339.40</b>	<b>2,724,922.40</b>	<b>271,800.68</b>	<b>250,728,505.33</b>	<b>11,339.40</b>

Las cuentas de orden se utilizan para registrar movimientos de valores que no afecten o modifiquen el balance del ente contable, sin embargo, su incorporación en libros es necesaria con fines de recordatorio contable, de control y en general sobre los aspectos administrativos, o bien, para consignar sus derechos o responsabilidades contingentes que puedan, o no, presentarse en el futuro.

Las cuentas que se manejan para efectos de estas Notas son las siguientes:

Cuentas de Orden Contables y Presupuestarias:


Contables:

- Valores
- Emisión de obligaciones
- Avales y garantías
- Juicios
- Contratos para Inversión Mediante Proyectos para Prestación de Servicios (PPS) y Similares
- Bienes concesionados o en comodato

“2024, AÑO DEL BICENTENARIO DE LA CREACIÓN DEL TERRITORIO DE COLIMA”

“H. Ayuntamiento Coquimatlán, Colima”

Reforma S/N y Jesús Alcaraz, Coquimatlán, Col., Tel: 312 207 89 66, 312 207 92 58 C. P. 28400.



# COQUIMATLÁN

H. AYUNTAMIENTO 2021 - 2024

Presupuestarias:

Cuentas de ingresos  
Cuentas de egresos

## B) NOTAS DE GESTION ADMINISTRATIVA

### 1. Introducción

Los Estados Financieros de los entes públicos, proveen de información financiera a los principales usuarios de la misma, entre ellos está la H. Legislatura del Estado de Colima, así como la ciudadanía en general que demanda información sobre la situación contable del Municipio de Coquimatlán, Col.

El objetivo del presente documento es la revelación del contexto y de los aspectos económicos-financieros más relevantes que influyeron en las decisiones del período, que comprende del 1 al 31 de SEPTIEMBRE de 2024, y que se consideraron en la elaboración de los estados financieros para la mayor comprensión de los mismos y sus particularidades.

De esta manera, se informa y explica la respuesta del gobierno a las condiciones relacionadas con la información financiera del período de gestión; además, de exponer aquellas políticas que podrían afectar la toma de decisiones en períodos posteriores.

### 2. Panorama Económico y Financiero

Al mes de Septiembre 2024, el Municipio de Coquimatlán, Col.

### 3. Autorización e Historia

#### a) Fecha de Creación e Historia

Para efectos fiscales se cuenta con un Registro Federal de Contribuyentes MTC850101-LUA, por lo que la Secretaría de Hacienda y Crédito Público reconoce como fecha de creación el 01 (primero) de enero de 1985.

Coquimatlán proviene de las raíces nahuas coqui que quiere decir paloma o torcaza, ma, de mahtl que significa mano, tomar o asir, y tian lugar, es decir "Lugar donde se cazan o atrapan torcazas". Existe una segunda acepción: "Lugar donde se hacen redes"; sin embargo, la primera es la más aceptada.

Coquimatlán fue una congregación de stirpe teca y formó parte del señorío de Collimán. Sus habitantes tenían formas esquemáticas de organización sociopolítica con dirigentes cuyo cargo era predominantemente civil; dichos gobernantes dirigían las manifestaciones religiosas y participaban de la autoridad militar que les transmitía el Tlatoani de Collimán.

Coquimatlán comenzó su vida independiente en el siglo XV y fue un pueblo indio establecido entre las márgenes del arroyo de Comalá y el río Armería. La conquista española trajo consigo el sojuzgamiento de los indios y apropiación de la mayor parte de sus tierras, las cuales fueron distribuidas en concesiones entre los soldados españoles.

Su nombre original, pronunciado erróneamente como Coximatlán; con la llegada de los conquistadores, cambió a San Pedro Coquimatlán, el cual, al ser arrasado por una creyente del arroyo de Comala, tuvo que ser trasladado al lugar que hoy ocupa el 19 de enero de 1836; siendo después de su refundación cuando se le empezó a conocer con el nombre actual.

El desarrollo de Coquimatlán se inició a partir de 1889 con la introducción del ferrocarril de vía angosta, mismo que aumentó considerablemente en 1908 con el de vía ancha a Guadalajara.

Los personajes principales que sobresalieron en el desarrollo municipal, entre los años de 1902 y 1922, fueron Faustino Aguilar Zamora, Hilario G. Castañeda y Marcos García. La construcción de la carretera a Colima y caminos vecinales, la introducción del agua potable y la energía eléctrica en 1956-60, aunados a la construcción del sistema de riego y pozos profundos en 1963 y el crecimiento de la agricultura y la ganadería, constituyen factores que propician el auge a Coquimatlán. Desde 1987, la cabecera cuenta con carretera de 4 carriles que une a Colima con los demás estados de la República.

#### b) Principales cambios en su estructura orgánica

Durante el presente ejercicio no se realizaron cambios en la estructura organizacional, quedando está de acuerdo al Reglamento del Gobierno Municipal del Ayuntamiento de Coquimatlán, Colima.

### 4. Organización y Objeto Social


#### a) Objeto Social.

El Municipio es una institución de orden público, base de la división territorial y de la organización política y administrativa del Estado, constituido por una comunidad de personas, establecida en un territorio determinado, cuya finalidad consiste en promover la gestión de sus intereses, proteger y fomentar los valores de la convivencia local y prestar los servicios básicos que ésta requiera. Estará dotado de personalidad jurídica y patrimonio propios, autónomo en su régimen interno y con libre administración de su hacienda.

"2024, AÑO DEL BICENTENARIO DE LA CREACIÓN DEL TERRITORIO DE COLIMA"

"H. Ayuntamiento Coquimatlán, Colima"

Reforma S/N y Jesús Alcaraz, Coquimatlán, Col., Tel: 312 207 89 66, 312 207 92 58 C. P. 28400.



# COQUIMATLÁN

H. AYUNTAMIENTO 2021 - 2024

b) Principal actividad.

c) Ejercicio fiscal.

Periodo fiscal corresponde del 01 al 31 de SEPTIEMBRE de 2024.

d) Régimen Jurídico.

Es una institución investida de personalidad jurídica y patrimonio propio, con facultades y capacidad según se establece en el artículo 115 fracción II de la Constitución Política de los Estados Unidos Mexicanos, y que conforme al artículo 91 de la Constitución Política del Estado Libre y Soberano del Colima, El Ayuntamiento es depositario de la función pública municipal y constituye la primera instancia de gobierno, con el propósito de recoger y atender las necesidades colectivas y sociales, así como para articular y promover el desarrollo integral y sustentable del municipio. En tanto el artículo 2 de la Ley del Municipio Libre para el Estado de Colima establece que el municipio es una institución de orden público, base de la división territorial y de la organización política y administrativa del Estado, constituido por una comunidad de personas, establecida en un territorio determinado, cuya finalidad consiste en promover la gestión de sus intereses, proteger y fomentar los valores de la convivencia local y prestar los servicios básicos que ésta requiera. Estará dotado de personalidad jurídica y patrimonio propios, autónomo en su régimen interno y con libre administración de su hacienda, Asimismo, tiene la potestad para normar directamente las materias, funciones, procedimientos y servicios de su competencia, así como para establecer órganos de gobierno propios. Se reconoce la heterogeneidad de los municipios del Estado, lo que deberá reflejarse en su autonomía para conducirse y realizar sus acciones de gobierno en relación a sus condiciones y necesidades y en su artículo 3 de la misma ley, establece que el municipio será administrado y gobernado por el Ayuntamiento

e) Consideraciones fiscales del ente: revelar el tipo de contribuciones que esté obligado a pagar o retener.

f) Estructura organizacional básica.

La estructura organizacional se basa en lo dispuesto por Ley del Municipio Libre del Estado de Colima y el Reglamento del Gobierno Municipal del Ayuntamiento de Coquimatlán, Colima. El Municipio es gobernado por un Ayuntamiento de elección popular, y se compone por 1 Presidente Municipal que política y administrativamente es el representante del Municipio, 8 regidores y 1 Síndico Municipal quien es el representante legal del Ayuntamiento. Fideicomisos, mandatos y análogos de los cuales es fideicomitente o fideicomisario.

## 5. Bases de Preparación de los Estados Financieros

a) El Municipio de Coquimatlán cuenta con un sistema de contabilidad gubernamental diseñado en apego a la Ley general de Contabilidad Gubernamental y a los lineamientos emitidos por el Consejo Nacional de Armonización Contable (CONAC) y a las demás disposiciones legales aplicables.

b) En lo referente a los postulados básicos, éstos han sido el sustento técnico del registro de las operaciones, la elaboración y presentación de los estados financieros, con la finalidad de uniformar los métodos, procedimientos y prácticas contables, que dan sustento a la configuración del Sistema de Contabilidad Gubernamental.

c) Para el caso de la presente Cuenta Pública del Municipio de Coquimatlán, no se ha aplicado alguna Normatividad Supletoria.

## 6. Políticas de Contabilidad Significativas

En cuanto a las políticas contables, se comenta lo siguiente:

a) El Municipio de Coquimatlán, no ha efectuado operaciones en el extranjero y no ha tenido efecto alguno en la información financiera gubernamental.

b) De la misma manera no existen acciones de Compañías subsidiarias no consolidadas y asociadas. No se tiene una actividad comercial, por lo que no existe Sistema y método de valuación de inventarios y costo de lo vendido.

c) En cuanto a las políticas para el cálculo de la reserva actuarial, se tiene el elaborado Gobierno del Estado.

d) A la fecha del presente documento, no se han generado nuevas provisiones ni reservas.

e) En lo referente a la Depuración y cancelación de saldos, se analizan y se depuran movimientos contables y en su caso cancelación de saldos.

## 7. Posición en Moneda Extranjera y Protección por Riesgo Cambiario

Se informa lo siguiente:

- a) No se cuenta con activos en moneda extranjera
- b) No se cuenta con pasivos en moneda extranjera
- c) No se cuenta con posición en moneda extranjera
- d) No se opera con tipo de cambio
- e) En consecuencia, no existe equivalente en moneda nacional

“2024, AÑO DEL BICENTENARIO DE LA CREACIÓN DEL TERRITORIO DE COLIMA”

“H. Ayuntamiento Coquimatlán, Colima”

Reforma S/N y Jesús Alcaraz, Coquimatlán, Col., Tel: 312 207 89 66, 312 207 92 58 C. P. 28400.